

Demonstrações Financeiras

Aché Laboratórios Farmacêuticos S.A. e Controladas

31 de dezembro de 2019
com Relatório do Auditor Independente



Building a better
working world

São Paulo, 31 de março de 2020

Senhores Acionistas,

A Administração do Aché Laboratórios Farmacêuticos S.A., em conformidade com as disposições legais e estatutárias, vem submeter à apreciação de seus acionistas o Relatório da Administração e as correspondentes Demonstrações Financeiras Individuais e Consolidadas, acompanhadas do relatório dos auditores independentes, referentes ao exercício findo em 31 de dezembro de 2019. Todas as comparações realizadas neste relatório levam em consideração dados consolidados em relação ao mesmo período de 2018, de acordo com as práticas contábeis adotadas no Brasil e com o *IFRS - International Financial Reporting Standards*, estabelecido pelo *IASB - International Accounting Standards Board*.

Mensagem da Administração

O ano de 2019 foi desafiador para o setor farmacêutico, com alterações significativas na expectativa de crescimento econômico impactado pelo ritmo das aprovações de reformas estruturais do país, alterando condições de demanda por produtos farmacêuticos.

Mesmo diante desse cenário, a Companhia se valeu de sua solidez, capacidade de inovação e de gestão para realizar ações transformadoras e dar continuidade aos investimentos, ampliando assim sua competitividade para usufruir do crescimento do mercado nos próximos anos.

O novo ciclo do Planejamento Estratégico foi realizado, contemplando a visão para 2024, alicerçado nos pilares que garantirão o crescimento sustentável da Companhia: inovação, promoção médica, excelência operacional, engajamento do cliente, transformação digital e potencialização dos negócios adjacentes.

O Aché destinou 8% do seu Ebitda para a renovação do portfólio, lançou 35 novos produtos, o dobro em relação ao ano anterior, e seguiu na construção de um robusto *pipeline*, atualmente com 190 projetos, para suprir necessidades ainda não atendidas.

Ampliamos a Força de Geração de Demanda com a chegada de 220 novos profissionais e nossa plataforma de visita médica virtual também foi reforçada com novos integrantes, pois acreditamos que o investimento contínuo em atualização científica reforça o relacionamento com os profissionais de saúde, a quem o Aché respeita profundamente pelo conhecimento e pela afinidade com o nosso propósito de levar mais vida às pessoas.

Visando ampliar a excelência operacional da Companhia, inauguramos a fase 1 da nova fábrica do Aché em Pernambuco, onde produziremos medicamentos sólidos, além de contar com um moderno armazém vertical totalmente automatizado, com um investimento total de R\$430 milhões nesta primeira etapa. A previsão é que até 2021, quando todas as operações estiverem em pleno funcionamento, esse investimento alcance aproximadamente R\$660 milhões. Em continuidade aos planos de expansão, completamos a aquisição de 100% da Indústria Farmacêutica Melcon especializada no desenvolvimento e produção de medicamentos hormonais. Por fim, concluímos a implantação do novo armazém geral de produtos acabados em Guarulhos, também totalmente automatizado o que garantirá um aumento da capacidade de armazenamento e de expedição e oferecerá um serviço mais ágil de atendimento aos clientes e às Forças de Geração de Demanda e Vendas. Todos estes investimentos atestam a confiança do Aché no crescimento da economia brasileira.

A Companhia continuou atuando fortemente no relacionamento e engajamento de clientes, expandindo a sua distribuição numérica em 9%, atingindo 93% dos pontos de vendas de todo o Brasil. Em 2019, o Programa de Benefícios Cuidados pela Vida completou 10 anos, um dos mais completos do setor farmacêutico, alcançando mais de 14 milhões de pacientes cadastrados, com 30 mil farmácias credenciadas em cerca de 3 mil cidades, ampliando o acesso e propiciando continuidade ao tratamento de milhares de pessoas.

Implementamos uma nova estrutura organizacional, criando a Divisão de *Consumer Health* voltada aos consumidores de Medicamentos Isentos de Prescrição, Dermatologia e Genéricos, com o objetivo de ampliar o foco e a execução no trabalho junto ao consumidor e ponto de venda.

Novos sistemas de ERP e novas soluções digitais foram implementadas, de modo a integrar totalmente os processos de negócio e dados-mestre da Companhia. Trabalhando com inteligência em tempo real, permitiram operações mais flexíveis e maior controle na operação.

Agradecemos a todos que estiveram junto ao Aché em 2019, preparando a Companhia para um novo ciclo de crescimento, comprometidos com a evolução do negócio e com a geração de valor para acionistas, consumidores, profissionais da saúde e parceiros comerciais.

Aché cresce em Receita Líquida em 5,3% no ano de 2019, com evolução do EBITDA em 15,4% e Lucro Líquido em 18,7%

Destaques

- **Receita Líquida de R\$3,4 bilhões**, com crescimento de 5,3% em relação a 2018
- **EBITDA de R\$1,1 bilhão**, com margem de 32,3%
- **Lucro Líquido de R\$ 721,3 milhões e Lucro por Ação de R\$11,3 no ano**, com alta de 18,7%, em relação a 2018
- **Alavancagem líquida de 0,34 x EBITDA**

Principais Indicadores Financeiros - Consolidados

(R\$ milhões)	4T18	4T19	Var (%)	2018	2019	Var (%)
Receita líquida	883,7	987,5	11,8%	3.183,2	3.350,5	5,3%
Lucro bruto	610,5	698,7	14,5%	2.243,8	2.322,2	3,5%
<i>% Receita líquida</i>	<i>69,1%</i>	<i>70,8%</i>	<i>-1,7 p.p</i>	<i>70,5%</i>	<i>69,3%</i>	<i>-1,2 p.p</i>
EBITDA	287,7	441,9	53,6%	939,2	1.083,4	15,4%
<i>% Receita líquida</i>	<i>32,6%</i>	<i>44,7%</i>	<i>12,2 p.p</i>	<i>29,5%</i>	<i>32,3%</i>	<i>2,8 p.p</i>
Lucro líquido	204,7	302,3	47,7%	607,5	721,3	18,7%
<i>% Receita líquida</i>	<i>23,2%</i>	<i>30,6%</i>	<i>7,4 p.p</i>	<i>19,1%</i>	<i>21,5%</i>	<i>2,4 p.p</i>
Lucro líquido p/ ação	3,2	4,7		9,5	11,3	

Perfil do negócio

O Aché é uma empresa 100% nacional, fundada há 53 anos e está posicionada entre as cinco maiores corporações farmacêuticas do Brasil conforme metodologia PPP (*Pharmacy Purchase Price*). A evolução contínua do negócio e a construção consistente de resultados ano após ano são possíveis em função da competência e do comprometimento dos seus 4,9 mil colaboradores.

Possui uma das maiores forças de geração de demanda e vendas do mercado nacional, o que proporciona uma ampla capilaridade para divulgação dos produtos e disseminação de conhecimento científico aos profissionais da saúde, além de acesso a um completo portfólio de qualidade ao consumidor final.

A diversidade é uma das principais características da Geração Aché. São diferentes competências, experiências, pensamentos, crenças, etnias, idades, gêneros, culturas e conhecimentos que se somam, fazendo do Aché uma empresa exitosa em sua trajetória.



Portfólio equilibrado

A sustentabilidade do Aché está diretamente ligada ao seu diversificado portfólio e à velocidade de lançamentos, desta forma nenhum medicamento representa mais de 6,1% da Receita Líquida da Companhia. O Aché disponibiliza produtos nas mais variadas classes terapêuticas, atendendo amplamente as expectativas dos profissionais da saúde e necessidades dos consumidores. A cada ano, novas opções terapêuticas são ofertadas ao mercado, para que seja cumprido o propósito de levar mais vida às pessoas.

O processo de internacionalização avança por meio de acordos de licenciamento e uma rede de 16 parceiros internacionais. Novas oportunidades no mercado externo foram desenvolvidas neste ano, permitindo a expansão da presença do Aché em 28 países cobertos.



Portfólio composto por:

899 Apresentações

357 Marcas

142 Classes terapêuticas

18 Especialidades Médicas Visitadas



Medicamentos sob prescrição, genéricos, isentos de prescrição (MIPs), nutracêuticos, dermocosméticos, probióticos e biotecnológicos, disponibilizados em múltiplos canais: Trade, Institucional Público e Privado.

Aché em expansão

A Companhia conta com cinco plantas industriais que estão localizadas em São Paulo (SP), Guarulhos (SP), Anápolis (GO), Londrina (PR) e no Cabo de Santo Agostinho (PE). Além disso possui participação na empresa de Biotecnologia Bionovis, cuja planta está em construção na cidade de Valinhos.



Em 2 de outubro de 2019 foi inaugurada a primeira fase da nova fábrica de Pernambuco, localizada estrategicamente em Cabo de Santo Agostinho, possibilitando ao Aché estar próximo dos clientes da região e expandir ainda mais as fronteiras chegando ao alcance de um maior número de consumidores. A fábrica conta com um terreno de 250 mil metros quadrados, com capacidade produtiva instalada de aproximadamente 700 milhões de unidades de medicamentos por ano. Até 2021, data prevista para término de toda a obra e início da fabricação, serão investidos R\$660 milhões na estrutura física, além dos recursos aportados em equipamentos e tecnologia. As facilidades logísticas como o Complexo Industrial Portuário de Suape impulsionarão as exportações dos produtos e a importação de matérias-primas. Essa planta já nasce com o conceito de indústria 4.0, dando início a uma jornada de transformação digital na Companhia.

Ainda como resultado das iniciativas de expansão, o Aché completou a aquisição de 100% da Indústria Farmacêutica Melcon do Brasil Ltda. Com esta aquisição a Companhia consolida a sua plataforma de produtos hormonais.

Distribuição com eficiência

Em alinhamento à expansão do negócio, a Companhia iniciou as operações do armazém geral de produtos acabados e materiais promocionais. O novo armazém, localizado em Guarulhos, consolida as operações logísticas da Companhia, com automação de processos de separação e expedição e aumento de 10% na capacidade de armazenagem, trazendo mais agilidade na entrega dos produtos aos distribuidores e clientes e no envio de amostras grátis para colaboradores das Forças de Demanda e Vendas.

Presente em 93% dos pontos de venda de todo o país, o Aché estabelece uma relação de crescimento mútuo e expansão, atuando de forma segmentada para oferecer a cada cliente produtos e serviços totalmente alinhados ao seu perfil de negócio e suas necessidades.

Reconhecimentos em 2019

As conquistas ao longo do ano, que se materializaram também por meio de reconhecimentos, inspiram a Companhia diariamente a cumprir propósito de levar mais vida às pessoas, onde quer que elas estejam.

- 🏆 Valor Inovação
- 🏆 Exame Melhores & Maiores
- 🏆 Anuário Época Negócios 360°
- 🏆 Ranking Valor 1000
- 🏆 100 melhores empresas em satisfação do cliente
- 🏆 Estadão Empresa Mais
- 🏆 As melhores da Dinheiro
- 🏆 Prêmio Bumerangue 2019
- 🏆 43° Lupa de Ouro - 8 prêmios
- 🏆 Prêmio Época Negócios Reclame Aqui
- 🏆 14° Prêmio Destaque Ascoferj
- 🏆 Prêmio Whow de Inovação
- 🏆 Prêmio Automação GS1 Brasil
- 🏆 17° Prêmio “As empresas que mais respeitam o consumidor”
- 🏆 7° Prêmio Líderes da Saúde
- 🏆 13° Prêmio Grandes Cases de Embalagem
- 🏆 13° Prêmio Novas Conquistas 2019
- 🏆 Anuário Valor Grandes Grupos

Desempenho Econômico-Financeiro

O Aché cresceu 5,3% quando comparado ao ano anterior, atingindo Receita Líquida de R\$3,4 bilhões e Ebitda de R\$1,1 bilhão, com margem de 32,3%, o que demonstra a solidez e sustentabilidade do negócio e a assertividade do Planejamento Estratégico.

Resultado Consolidado

(R\$ milhões)	4T18	s / RL	4T19	s / RL	2018	s / RL	2019	s / RL
Receita líquida	883,7		987,5		3.183,2		3.350,5	
Lucro bruto	610,5	69,1%	698,7	70,8%	2.243,8	70,5%	2.322,2	69,3%
Vendas e administrativas	(335,5)	-38,0%	(287,3)	-29,1%	(1.308,6)	-41,1%	(1.330,1)	-39,7%
Outras operacionais	(5,5)	-0,6%	3,9	0,4%	(64,3)	-2,0%	(11,4)	-0,3%
Lucro operacional (EBIT)	269,5	30,5%	415,3	42,1%	870,9	27,4%	980,7	29,3%
Resultado financeiro líquido	(11,0)	-1,2%	(10,7)	-1,1%	(39,9)	-1,2%	17,4	0,5%
Lucro antes do IRPJ/CSLL	258,5	29,3%	404,6	41,0%	831,0	26,1%	998,1	29,8%
Lucro líquido	204,7	23,2%	302,3	30,6%	607,5	19,1%	721,3	21,5%
EBITDA	287,7	32,6%	441,9	44,7%	939,2	29,5%	1.083,4	32,3%
Lucro Líquido por ação	3,2		4,7		9,5		11,3	

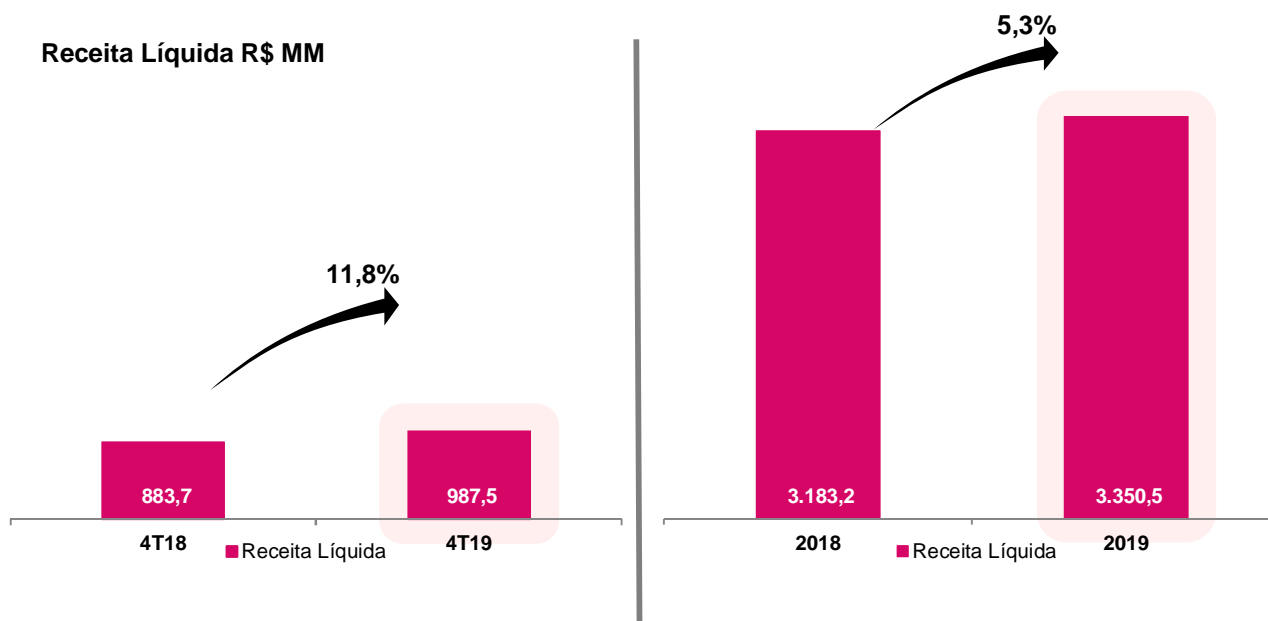
Fonte: Informações Contábeis da Companhia.

Receita Líquida

No ano de 2019, a Receita Líquida da Companhia cresceu 5,3% quando comparada ao ano anterior, atingindo R\$3,4 bilhões, crescimento obtido principalmente pelo aumento do volume, *mix* de maior valor agregado e lançamentos, combinados com os investimentos da Companhia. O desempenho da Unidade de Prescrição foi fundamental para este crescimento, que teve como estratégia a aceleração dos lançamentos, o reposicionamento de preços de algumas marcas em busca de maior competitividade no mercado e ampliação da Força de Geração de Demanda. As Unidades de Dermatologia e de MIP também contribuíram para a evolução do Aché, principalmente em função dos produtos Pant e Decongex, respectivamente.

Um portfólio forte, amplo e diversificado contribuiu para o faturamento de forma sustentável.

Receita Líquida R\$ MM

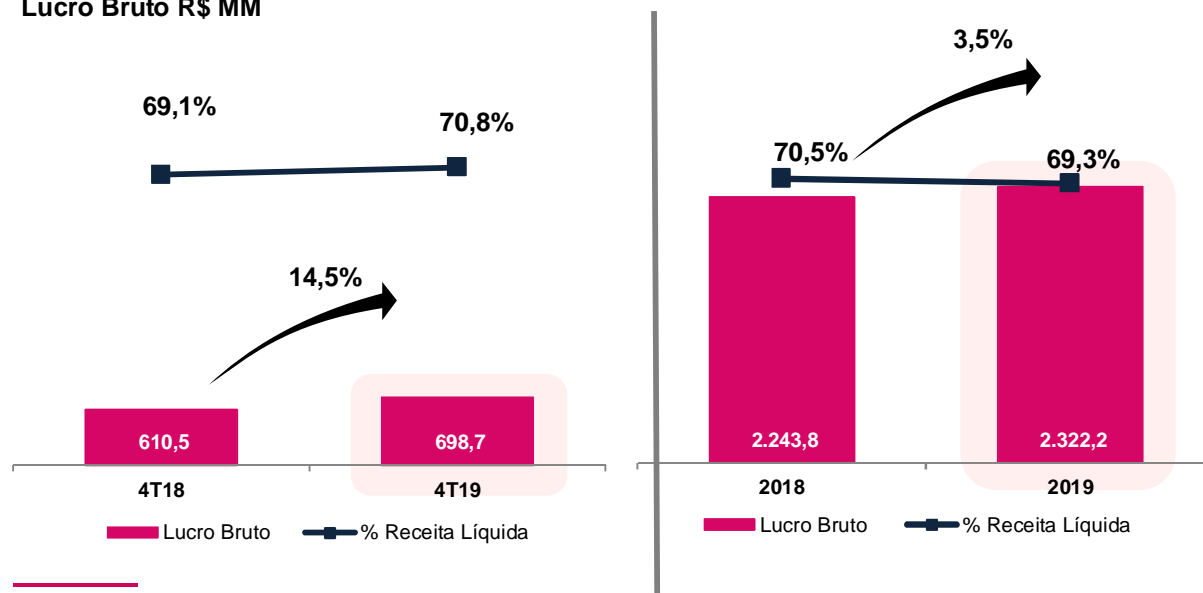


Fonte: Informações Contábeis da Companhia.

Lucro Bruto

No ano de 2019 o Lucro Bruto foi de R\$2,3 bilhões, 3,5% superior em relação ao ano anterior, alcançando uma margem de 69,3% sobre a Receita Líquida. Neste resultado já estão refletidos o esforço na redução de preço de 20 importantes marcas.

Lucro Bruto R\$ MM



Fonte: Informações Contábeis da Companhia.

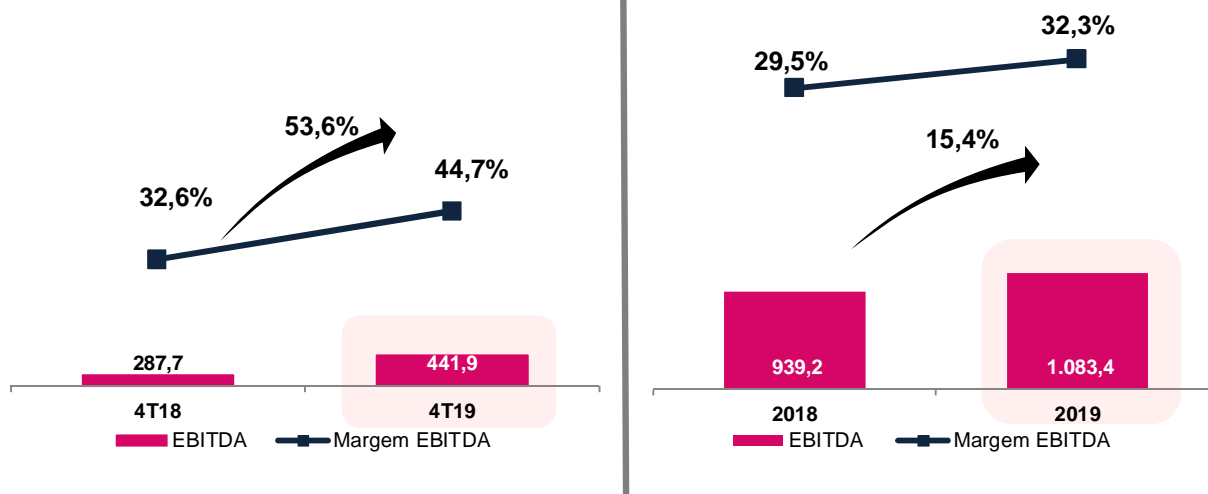
EBITDA

O EBITDA (lucro antes de juros, impostos, depreciações e amortizações) atingiu R\$1,1 bilhão em 2019, 15,4% superior quando comparado ao mesmo período de 2018, esta variação é resultado principalmente do aumento do lucro bruto em 3,5% e do reconhecimento dos créditos relacionados à exclusão do ICMS da base de cálculo do PIS e COFINS em R\$79,5 milhões, parcialmente compensado pelas maiores despesas com vendas e administrativas devido às iniciativas de aumento de competitividade.

(R\$ milhões)	4T18	4T19	Var (%)	2018	2019	Var (%)
Lucro líquido	204,7	302,3	47,7%	607,5	721,3	18,7%
Provisão para IRPJ e CSLL	54,0	102,3	89,4%	223,1	275,4	23,4%
Resultado financeiro líquido	11,0	10,7	-2,7%	39,9	(17,4)	-143,7%
Depreciação e amortização	18,0	26,6	47,8%	68,7	104,1	51,5%
EBITDA	287,7	441,9	53,6%	939,2	1.083,4	15,4%

Fonte: Informações Contábeis da Companhia.

EBITDA E MARGEM EBITDA R\$ MM



Fonte: Informações Contábeis da Companhia.

Ao realizar a gestão eficiente do portfólio, agregando produtos inovadores e que adicionam valor ao amplo *pipeline*, o Aché vem evoluindo de forma sustentável, refletindo em um Ebitda sempre crescente, o que possibilita contínuos investimentos em pessoas, tecnologia, qualidade, inovação e excelência operacional.

Resultado Financeiro

O resultado financeiro líquido de 2019 totalizou uma receita de R\$17,4 milhões, com uma variação positiva de R\$57,3 milhões quando comparado com o mesmo período do ano anterior, principalmente devido à atualização monetária do crédito relacionado à exclusão do ICMS da base de cálculo do PIS e COFINS em 2019, no montante de R\$55,4 milhões.

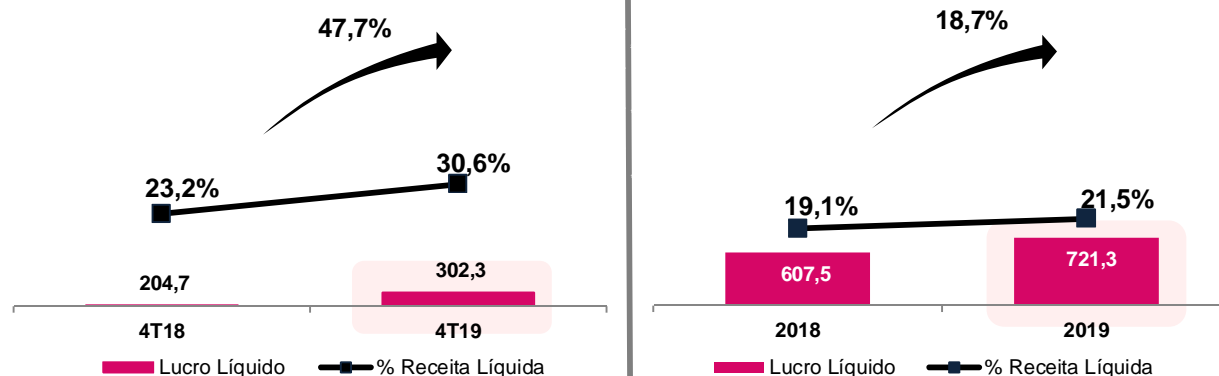
(R\$ milhões)	4T18	s / RL	4T19	s / RL	2018	s / RL	2019	s / RL
Receitas (despesas) financeiras	(15,2)	-1,7%	(13,6)	-1,4%	(29,9)	-0,9%	23,1	0,7%
Variação cambial	4,2	0,5%	2,9	0,3%	(10,0)	-0,3%	(5,7)	-0,2%
Resultado financeiro	(11,0)	-1,2%	(10,7)	-1,1%	(39,9)	-1,2%	17,4	0,5%

Fonte: Informações Contábeis da Companhia.

Lucro Líquido

O lucro líquido de 2019 foi de R\$721,3 milhões, superior em 18,7% quando comparado a 2018. Essa variação positiva é explicada em função do crescimento do Ebitda em 15,4%, impactado pelo aumento do lucro bruto, em especial da unidade de prescrição, pela redução das despesas com contingências e pelo reconhecimento dos créditos relacionados à exclusão do ICMS da base de cálculo do PIS e COFINS totalizando R\$134,9 milhões, sendo R\$79,5 milhões registrados em outras receitas operacionais e R\$55,4 milhões registrados em receitas financeiras.

Lucro Líquido R\$ MM



Fonte: Informações Contábeis da Companhia.

Endividamento Líquido

A Companhia encerrou 2019 com um endividamento líquido de R\$363,4 milhões. A dívida bruta soma R\$508,8 milhões e possui característica principal de longo prazo.

(R\$ milhões)	Saldo em Dez/18	Saldo em Dez/19	Var (%)
Empréstimos e Financiamentos			
Circulante	45,5	111,5	145,1%
Não circulante	337,6	397,3	17,7%
Endividamento Bruto	383,1	508,8	32,8%
Caixa e equivalentes de caixa	(245,5)	(145,4)	-40,7%
Endividamento líquido	137,6	363,4	163,4%

Fonte: Informações Contábeis da Companhia.

A variação do endividamento líquido e do índice de endividamento está substancialmente relacionada à construção da nova fábrica e do armazém vertical localizados em Cabo de Santo Agostinho - Pernambuco.

Índice de Endividamento

(R\$ milhões)	Saldo em Dez/18	Saldo em Dez/19
Empréstimos / Financiamentos	383,1	508,8
Caixa e equivalentes de caixa	(245,5)	(145,4)
Endividamento Líquido	137,6	363,4
(/) EBITDA	939,2	1.083,4
Índice Endividamento	0,15	0,34

Fonte: Informações Contábeis da Companhia.

Demonstração do valor adicionado

O valor adicionado, que é um indicador da riqueza agregada à sociedade pela Companhia em sua atividade econômica, totalizou R\$2,4 bilhões. O demonstrativo completo faz parte das demonstrações financeiras.

(R\$ milhões)	2018	2019
Receitas	3.691,1	4.012,7
Valor adicionado bruto	2.248,0	2.444,9
Valor adicionado total a distribuir	2.206,3	2.430,9
Valor econômico distribuído		
Salários e benefícios de colaboradores	685,7	738,9
Pagamento ao governo (impostos)	798,1	892,2
Remuneração de capitais de terceiros	115,0	78,5
Remuneração de capitais próprios	607,5	721,3
Distribuição do Valor Adicionado	2.206,3	2.430,9

Fonte: Informações Contábeis da Companhia.

Investimentos em Ativo Imobilizado

No ano de 2019 os investimentos com imobilizado totalizaram R\$344,0 milhões, sendo R\$145,7 milhões direcionados a implantação da nova fábrica e o moderno armazém vertical em Cabo de Santo Agostinho - Pernambuco, e R\$16,8 milhões no novo armazém de produtos acabados e materiais promocionais localizado em Guarulhos.

Dividendos e juros sobre o capital próprio

O Estatuto Social assegura um dividendo mínimo obrigatório correspondente a 25% do lucro líquido de cada exercício, deduzido para constituição da reserva legal de 5% do lucro, e faculta a distribuição de dividendos com base em balanços semestrais ou intermediários.

(R\$ milhões)	Saldo em Dez/19
Lucro Líquido do exercício	721,3
Dividendos mínimos obrigatórios – 25%	180,3
(-) JSCP - Juros s/ Capital Próprio	(64,4)
(-) Antecipação de dividendos	(10,3)
Saldo de dividendos mínimos obrigatórios	105,7
Realização de reservas	2,0
Dividendos deliberados	-
Destinação p/ investimento em imobilizado	-
Resultado a destinar	543,0

Fonte: Informações Contábeis da Companhia.

Agências de Rating

Ratings	EscaLa Global	EscaLa Nacional
	Moeda Estrangeira	Nacional
Fitch Ratings (Perspectiva)	Longo Prazo BB (Estável)	Longo Prazo AAA (bra) (Estável)
Standard and Poor's (Perspectiva)	BB+ (Positiva)	(br) AAA (Estável)

Fonte: Agências de rating.

O grau de investimento do *Rating* em moeda local do Aché reflete a sustentabilidade do negócio, que se traduz em um fluxo de caixa pouco volátil e a sólida posição da Companhia no mercado farmacêutico brasileiro com posição destacada na unidade de medicamentos de Prescrição. Historicamente, o setor apresenta desempenho consistentemente positivo e superior ao crescimento da economia. Nos últimos cinco anos, o mercado farmacêutico brasileiro reportou crescimento médio anual de 8%, acima do Produto Interno Bruto (PIB) brasileiro, evidenciando a resiliência da demanda mesmo em cenários macroeconômicos adversos. Pelos sinais de recuperação da economia, em dezembro de 2019, a *Standard and Poor's* revisou a perspectiva do *rating* Soberano (Brasil) na escala global, de estável para positiva, refletindo diretamente na elevação da perspectiva do *rating* do Aché.

Agradecimentos

Agradecemos aos nossos acionistas pela confiança, aos colaboradores pelo seu comprometimento, aos clientes e consumidores pela sua preferência e aos fornecedores e parceiros pelo apoio.

A Administração

Aché Laboratórios Farmacêuticos S.A. e Controladas

Demonstrações Financeiras

31 de dezembro de 2019

Índice

Relatório do auditor independente sobre as demonstrações financeiras.....	1
Demonstrações financeiras auditadas	
Balancos patrimoniais.....	5
Demonstrações dos resultados.....	7
Demonstrações dos resultados abrangentes	8
Demonstrações das mutações do patrimônio líquido.....	9
Demonstrações dos fluxos de caixa.....	10
Demonstrações do valor adicionado	11
Notas explicativas às demonstrações financeiras individuais e consolidadas	12



São Paulo Corporate Towers
Av. Presidente Juscelino Kubitschek, 1.909
Vila Nova Conceição
04543-011 - São Paulo - SP - Brasil

Tel: +55 11 2573-3000
ey.com.br

Relatório do auditor independente sobre as demonstrações financeiras individuais e consolidadas

Aos Acionistas e Administradores do
Aché Laboratórios Farmacêuticos S.A.
São Paulo - SP

Opinião

Examinamos as demonstrações financeiras individuais e consolidadas do Aché Laboratórios Farmacêuticos S.A. (“Companhia”), identificadas como controladora e consolidado, respectivamente, que compreendem o balanço patrimonial em 31 de dezembro de 2019 e as respectivas demonstrações do resultado, do resultado abrangente, das mutações do patrimônio líquido e dos fluxos de caixa para o exercício findo nessa data, bem como as correspondentes notas explicativas, incluindo o resumo das principais políticas contábeis.

Em nossa opinião as demonstrações financeiras individuais e consolidadas acima referidas apresentam adequadamente, em todos os aspectos relevantes, a posição patrimonial e financeira, individual e consolidada, da Companhia em 31 de dezembro de 2019, o desempenho individual e consolidado de suas operações e os seus respectivos fluxos de caixa individuais e consolidados para o exercício findo nessa data, de acordo com as práticas contábeis adotadas no Brasil e com as normas internacionais de relatório financeiro (IFRS) emitidas pelo *International Accounting Standards Board* (IASB).

Base para opinião

Nossa auditoria foi conduzida de acordo com as normas brasileiras e internacionais de auditoria. Nossas responsabilidades, em conformidade com tais normas, estão descritas na seção a seguir intitulada “Responsabilidades do auditor pela auditoria das demonstrações financeiras individuais e consolidadas”. Somos independentes em relação à Companhia e suas controladas, de acordo com os princípios éticos relevantes previstos no Código de Ética Profissional do Contador e nas normas profissionais emitidas pelo Conselho Federal de Contabilidade, e cumprimos com as demais responsabilidades éticas de acordo com essas normas. Acreditamos que a evidência de auditoria obtida é suficiente e apropriada para fundamentar nossa opinião.



Outros Assuntos

Demonstrações dos valores adicionados

As demonstrações individuais e consolidadas do valor adicional (DVA) referentes ao exercício findo em 31 de dezembro de 2019, elaboradas sob a responsabilidade da administração da Companhia, e apresentadas como informação suplementar para fins de IFRS, foram submetidas a procedimentos de auditoria executados em conjunto com a auditoria das demonstrações financeiras da Companhia. Para a formação de nossa opinião, avaliamos se essas demonstrações estão conciliadas com as demonstrações financeiras, conforme aplicável, e se a sua forma e conteúdo estão de acordo com os critérios definidos no Pronunciamento Técnico CPC 09 - Demonstração do Valor Adicionado. Em nossa opinião, essas demonstrações dos valores adicionados foram adequadamente elaboradas, em todos os aspectos relevantes, segundo os critérios definidos nesse Pronunciamento Técnico e são consistentes em relação às demonstrações financeiras individuais e consolidadas tomadas em conjunto.

Outras informações que acompanham as demonstrações financeiras individuais e consolidadas e o relatório do auditor

A administração da Companhia é responsável por essas outras informações que compreendem o Relatório da Administração.

Nossa opinião sobre as demonstrações financeiras individuais e consolidadas não abrange o Relatório da Administração e não expressamos qualquer forma de conclusão de auditoria sobre esse relatório.

Em conexão com a auditoria das demonstrações financeiras individuais e consolidadas, nossa responsabilidade é a de ler o Relatório da Administração e, ao fazê-lo, considerar se esse relatório está, de forma relevante, inconsistente com as demonstrações financeiras ou com nosso conhecimento obtido na auditoria ou, de outra forma, aparenta estar distorcido de forma relevante. Se, com base no trabalho realizado, concluirmos que há distorção relevante no Relatório da Administração, somos requeridos a comunicar esse fato. Não temos nada a relatar a este respeito.

Responsabilidades da administração e da governança pelas demonstrações financeiras individuais e consolidadas.

A administração é responsável pela elaboração e adequada apresentação das demonstrações financeiras individuais e consolidadas de acordo com as práticas contábeis adotadas no Brasil e com as normas internacionais de relatório financeiro (IFRS), emitidas pelo *International Accounting Standards Board* (IASB), e pelos controles internos que ela determinou como necessários para permitir a elaboração de demonstrações financeiras livres de distorção relevante, independentemente se causada por fraude ou erro.



Na elaboração das demonstrações financeiras individuais e consolidadas, a administração é responsável pela avaliação da capacidade de a Companhia continuar operando, divulgando, quando aplicável, os assuntos relacionados com a sua continuidade operacional e o uso dessa base contábil na elaboração das demonstrações financeiras, a não ser que a administração pretenda liquidar a Companhia e suas controladas ou cessar suas operações, ou não tenha nenhuma alternativa realista para evitar o encerramento das operações.

Os responsáveis pela governança da Companhia e suas controladas são aqueles com responsabilidade pela supervisão do processo de elaboração das demonstrações financeiras.

Responsabilidade do auditor pela auditoria das demonstrações financeiras individuais e consolidadas

Nossos objetivos são obter segurança razoável de que as demonstrações financeiras individuais e consolidadas, tomadas em conjunto, estão livres de distorção relevante, independentemente se causada por fraude ou erro, e emitir relatório de auditoria contendo nossa opinião. Segurança razoável é um alto nível de segurança, mas não uma garantia de que a auditoria realizada de acordo com as normas brasileiras e internacionais de auditoria sempre detecta as eventuais distorções relevantes existentes. As distorções podem ser decorrentes de fraude ou erro e são consideradas relevantes quando, individualmente ou em conjunto, possam influenciar, dentro de uma perspectiva razoável, as decisões econômicas dos usuários tomadas com base nas referidas demonstrações financeiras.

Como parte da auditoria realizada de acordo com as normas brasileiras e internacionais de auditoria, exercemos julgamento profissional e mantemos ceticismo profissional ao longo da auditoria. Além disso:

- Identificamos e avaliamos os riscos de distorção relevante nas demonstrações financeiras individuais e consolidadas, independentemente se causada por fraude ou erro, planejamos e executamos procedimentos de auditoria em resposta a tais riscos, bem como obtivemos evidência de auditoria apropriada e suficiente para fundamentar nossa opinião. O risco de não detecção de distorção relevante resultante de fraude é maior do que o proveniente de erro, já que a fraude pode envolver o ato de burlar os controles internos, conluio, falsificação, omissão ou representações falsas intencionais.
- Obtivemos entendimento dos controles internos relevantes para a auditoria para planejarmos procedimentos de auditoria apropriados às circunstâncias, mas, não, com o objetivo de expressarmos opinião sobre a eficácia dos controles internos da Companhia e suas controladas.
- Avaliamos a adequação das políticas contábeis utilizadas e a razoabilidade das estimativas contábeis e respectivas divulgações feitas pela Administração.

- Concluimos sobre a adequação do uso, pela Administração, da base contábil de continuidade operacional e, com base nas evidências de auditoria obtidas, se existe incerteza relevante em relação a eventos ou condições que possam levantar dúvida significativa em relação à capacidade de continuidade operacional da Companhia e suas controladas. Se concluímos que existe incerteza relevante, devemos chamar atenção em nosso relatório de auditoria para as respectivas divulgações nas demonstrações financeiras individuais e consolidadas ou incluir modificação em nossa opinião, se as divulgações forem inadequadas. Nossas conclusões estão fundamentadas nas evidências de auditoria obtidas até a data de emissão de nosso relatório. Todavia, eventos ou condições futuras podem levar a Companhia e suas controladas a não mais se manterem em continuidade operacional.
- Avaliamos a apresentação geral, a estrutura e conteúdo das demonstrações financeiras, inclusive as divulgações e se as demonstrações financeiras individuais e consolidadas representam as correspondentes transações e os eventos de maneira compatível com o objetivo de apresentação adequada.
- Obtivemos evidência de auditoria apropriada e suficiente referente às informações financeiras das entidades ou atividades de negócio do grupo para expressar uma opinião sobre as demonstrações financeiras consolidadas. Somos responsáveis pela direção, supervisão e desempenho da auditoria do grupo e, conseqüentemente, pela opinião de auditoria.

Comunicamo-nos com os responsáveis pela governança a respeito, entre outros aspectos, do alcance e da época dos trabalhos de auditoria planejados e das constatações significativas de auditoria, inclusive as deficiências significativas nos controles internos que eventualmente identificamos durante nossos trabalhos.

São Paulo, 31 de março de 2020

ERNST & YOUNG
Auditores Independentes S.S.
CRC-2SP034519/O-6



Douglas Travaglia Lopes Ferreira
Contador CRC-1SP218313/O-4

Aché Laboratórios Farmacêuticos S.A. e Controladas

Balanços patrimoniais
31 de dezembro de 2019
(Em milhares de reais - R\$)

	Nota explicativa	Controladora		Consolidado	
		31/12/2019	31/12/2018	31/12/2019	31/12/2018
Ativo					
Circulante					
Caixa e equivalentes de caixa	3	132.891	239.405	145.400	245.471
Contas a receber de clientes	4	589.581	613.926	592.879	582.310
Estoques	5	583.670	547.557	588.182	551.648
Impostos e contribuições sociais a compensar	6	181.754	40.981	183.609	44.067
Partes relacionadas	16	2.438	300	2.261	-
Despesas antecipadas		84.191	79.161	84.876	80.578
Outros créditos		8.615	9.828	8.713	9.854
Total do ativo circulante		1.583.140	1.531.158	1.605.920	1.513.928
Não circulante					
Aplicações financeiras	3	1.587	-	1.587	30
Depósitos judiciais	19	120.464	119.486	120.471	119.486
Impostos e contribuições sociais a compensar		28.792	10.138	29.011	10.458
Investimentos	9	107.154	66.858	18.941	11.563
Imobilizado	10	1.267.858	996.013	1.310.995	1.027.036
Direito de uso - arrendamento	13	64.637	-	123.391	-
Intangível	11	265.838	279.493	304.319	318.044
Outros créditos		4.088	8.941	4.104	8.977
Total do ativo não circulante		1.860.418	1.480.929	1.912.819	1.495.594
Total do ativo		3.443.558	3.012.087	3.518.739	3.009.522

	Nota explicativa	Controladora		Consolidado	
		31/12/2019	31/12/2018	31/12/2019	31/12/2018
Passivo e patrimônio líquido					
Circulante					
Empréstimos e financiamentos	12	109.517	42.592	111.536	45.483
Passivo de arrendamento Fornecedores	13	38.654	-	43.140	-
Obrigações tributárias	14	281.889	225.063	280.468	224.721
Obrigações trabalhistas e previdenciárias	15	129.864	92.873	130.538	93.279
Partes relacionadas	17	112.807	104.070	114.119	105.237
Contas a pagar	16	145.880	110.909	145.880	111.209
Outras obrigações	18	42.064	36.915	45.552	39.809
		85.191	74.861	85.192	74.864
Total do passivo circulante		945.866	687.283	956.425	694.602
Não circulante					
Empréstimos e financiamentos	12	389.437	327.821	397.311	337.580
Passivo de arrendamento	13	40.477	-	94.745	-
Imposto de renda e contribuição social diferidos	7	90.795	42.220	90.795	42.220
Provisão para riscos tributários, cíveis e trabalhistas	19	231.357	295.031	231.443	295.084
Provisão para perda nos investimentos	9	-	30.666	-	-
Outras obrigações	18	48.397	80.310	50.791	82.452
Total do passivo não circulante		800.463	776.048	865.085	757.336
Patrimônio líquido					
Capital social	21	440.959	440.959	440.959	440.959
Reservas de capital	21	120.246	174.212	120.246	174.212
Reserva de reavaliação	21	2.741	3.190	2.741	3.190
Ajuste de avaliação patrimonial	21	127.628	129.185	127.628	129.185
Reservas de lucros	21	1.005.655	801.210	1.005.655	801.210
Total do patrimônio líquido atribuído aos acionistas controladores		1.697.229	1.548.756	1.697.229	1.548.756
Participação dos acionistas não controladores no patrimônio líquido das controladas		-	-	-	8.828
Total do patrimônio líquido		1.697.229	1.548.756	1.697.229	1.557.584
Total do passivo e patrimônio líquido		3.443.558	3.012.087	3.518.739	3.009.522

As notas explicativas são parte integrante das demonstrações financeiras.

Aché Laboratórios Farmacêuticos S.A. e Controladas

Demonstrações dos resultados

31 de dezembro de 2019

(Em milhares de reais - R\$, exceto o lucro líquido do exercício por ação)

	Nota explicativa	Controladora		Consolidado	
		31/12/2019	31/12/2018	31/12/2019	31/12/2018
Receita operacional líquida	22	3.334.622	2.821.879	3.350.532	3.183.190
Custo dos produtos vendidos	23	(1.031.326)	(846.598)	(1.028.323)	(939.348)
Lucro bruto		2.303.296	1.975.281	2.322.209	2.243.842
Receitas (despesas) operacionais					
Com vendas	23	(1.194.911)	(1.053.461)	(1.195.704)	(1.132.169)
Gerais e administrativas	23	(123.149)	(152.696)	(134.418)	(176.509)
Participações dos empregados e administradores no resultado	28	(51.970)	(47.010)	(52.032)	(56.581)
Resultado de equivalência patrimonial	9	12.310	107.571	9.639	5.377
Outras receitas (despesas) operacionais, líquidas	24	31.194	(14.079)	30.901	(13.066)
Lucro operacional antes do resultado financeiro		976.770	815.606	980.595	870.894
Resultado financeiro					
Receitas financeiras	25	80.189	19.533	80.545	21.593
Despesas financeiras	25	(55.753)	(45.392)	(57.409)	(51.463)
Variação cambial, líquida	25	(5.669)	(7.210)	(5.690)	(10.008)
Lucro antes do imposto de renda e da contribuição social		995.537	782.537	998.041	831.016
Imposto de renda e contribuição social					
Correntes	8	(225.695)	(172.330)	(226.829)	(227.681)
Diferidos	8	(48.575)	(2.687)	(48.575)	4.639
Lucro líquido do exercício		721.267	607.520	722.637	607.974
Atribuíveis aos					
Acionistas controladores		721.267	607.520	721.267	607.520
Acionistas não controladores		-	-	1.370	454
Lucro líquido do exercício por ação - R\$					
Básico e diluído	29	11,29	9,51	11,29	9,51

As notas explicativas são parte integrante das demonstrações financeiras.

Aché Laboratórios Farmacêuticos S.A. e Controladas

Demonstrações dos resultados abrangentes

31 de dezembro de 2019

(Em milhares de reais - R\$)

	Controladora		Consolidado	
	31/12/2019	31/12/2018	31/12/2019	31/12/2018
Lucro líquido do exercício	721.267	607.520	722.637	607.974
Outros resultados abrangentes	-	-	-	-
Total do resultado abrangente do exercício	721.267	607.520	722.637	607.974
Atribuível aos acionistas				
Controladores	721.267	607.520	721.267	607.520
Não controladores	-	-	1.370	454
	721.267	607.520	722.637	607.974

As notas explicativas são parte integrante das demonstrações financeiras.

Aché Laboratórios Farmacêuticos S.A. e Controladas

Demonstrações das mutações do patrimônio líquido
31 de dezembro de 2019
(Em milhares de reais - R\$)

	Reservas de capital			Ajuste de avaliação patrimonial			Reserva de lucros					Lucros acumulados	Total atribuído aos controladores	Participação dos controladores no patrimônio líquido das controladas	Total
	Capital social	Reserva especial de ágio	Reserva de na emissão de ações	Reserva de reavaliação	Em ativos próprios	Em ativos de controladas	Reserva legal	Reserva de incentivos fiscais	Reserva de novos produtos e P&D	Reserva para investimentos em imobilizados	Reserva de lucros não distribuídos				
Saldos em 31 de dezembro de 2017	440.959	167.767	6.445	3.650	121.627	9.116	43.807	982	93.353	205.410	422.720	-	1.515.836	8.674	1.524.510
Realização da reserva de reavaliação	-	-	-	(460)	-	-	-	-	-	-	-	460	-	-	-
Realização dos ajustes ao custo atribuído	-	-	-	-	(1.558)	-	-	-	-	-	-	1.558	-	-	-
Ajuste de avaliação incorporada pela Biosintética	-	-	-	-	9.116	(9.116)	-	-	-	-	-	-	-	-	-
Dividendos Melcon	-	-	-	-	-	-	-	-	-	-	-	-	-	(300)	(300)
Dividendos do exercício de 2017 conforme AGO de 20.03.2018	-	-	-	-	-	-	-	-	-	-	(422.720)	-	(422.720)	-	(422.720)
Lucro líquido do exercício	-	-	-	-	-	-	-	-	-	-	-	607.520	607.520	454	607.974
Transferência para reserva de lucros	-	-	-	-	-	-	-	-	-	-	455.640	(455.640)	-	-	-
Realização de reservas	-	-	-	-	-	-	-	-	-	-	2.018	(2.018)	-	-	-
Juros sobre capital próprio conforme AGE de 08.02.2018	-	-	-	-	-	-	-	-	-	-	-	(69.919)	(69.919)	-	(69.919)
Antecipação de dividendos	-	-	-	-	-	-	-	-	-	-	-	(11.272)	(11.272)	-	(11.272)
Dividendo mínimo obrigatório	-	-	-	-	-	-	-	-	-	-	-	(70.689)	(70.689)	-	(70.689)
Saldos em 31 de dezembro de 2018	440.959	167.767	6.445	3.190	129.185	-	43.807	982	93.353	205.410	457.658	-	1.548.756	8.828	1.557.584
Realização da reserva de reavaliação	-	-	-	(449)	-	-	-	-	-	-	-	449	-	-	-
Realização dos ajustes ao custo atribuído	-	-	-	-	(1.557)	-	-	-	-	-	-	1.557	-	-	-
Destinação de lucros para investimento em ativo imobilizado conforme AGO de 30.04.2019	-	-	-	-	-	-	-	-	-	119.147	(119.147)	-	-	-	-
Dividendos do exercício de 201817 conforme AGO de 30.04.2019	-	-	-	-	-	-	-	-	-	-	(338.511)	-	(338.511)	-	(338.511)
Lucro líquido do período	-	-	-	-	-	-	-	-	-	-	-	721.267	721.267	-	721.267
Transferência para reservas de lucros	-	-	-	-	-	-	-	-	-	-	540.950	(540.950)	-	-	-
Realização de reservas	-	-	-	-	-	-	-	-	-	-	2.006	(2.006)	-	-	-
Juros sobre capital próprio conforme AGE 17.12.2019	-	-	-	-	-	-	-	-	-	-	-	(64.379)	(64.379)	-	(64.379)
Antecipação de dividendos	-	-	-	-	-	-	-	-	-	-	-	(10.278)	(10.278)	-	(10.278)
Dividendos mínimo obrigatório	-	-	-	-	-	-	-	-	-	-	-	(105.660)	(105.660)	-	(105.660)
Transação de capital com sócios (Nota 1.3)	-	(53.966)	-	-	-	-	-	-	-	-	-	-	(53.966)	(8.828)	(62.794)
Saldos em 31 de dezembro de 2019	440.959	113.801	6.445	2.741	127.628	-	43.807	982	93.353	324.557	542.956	-	1.697.229	-	1.697.229

As notas explicativas são parte integrante das demonstrações financeiras.

Aché Laboratórios Farmacêuticos S.A. e Controladas

Demonstrações dos fluxos de caixa

31 de dezembro de 2019

(Em milhares de reais - R\$)

	Controladora		Consolidado	
	31/12/2019	31/12/2018	31/12/2019	31/12/2018
Fluxo de caixa das atividades operacionais				
Lucro antes do imposto de renda e da contribuição social	995.537	782.537	998.041	831.016
Ajustes para conciliar o lucro líquido antes do imposto de renda e da contribuição social com o caixa líquido gerado pelas atividades operacionais:				
Depreciação e amortização	101.158	58.509	104.137	68.680
Prejuízo na venda de bens do ativo imobilizado	-	184	82	350
Provisões para riscos tributários, cíveis e trabalhistas	(51.685)	15.907	(51.652)	16.495
Provisão para perdas nos estoques	44.751	36.124	44.932	41.353
Resultado de equivalência patrimonial	(12.310)	(107.571)	(9.639)	(5.377)
Outras provisões	(21.583)	(7.908)	(21.333)	(4.966)
Provisões de juros e variações monetárias e cambiais	22.398	15.429	23.779	18.236
Perdas esperadas com créditos de liquidação duvidosa	490	1.470	539	1.683
Outros	-	121	-	150
	1.078.756	794.802	1.088.886	967.620
(Aumento) redução nos ativos operacionais:				
Contas a receber de clientes	23.855	58.891	(11.108)	76.675
Estoques	(80.864)	(143.983)	(81.466)	(181.432)
Impostos e contribuições sociais a compensar	(161.043)	(18.649)	(159.720)	(26.650)
Despesas antecipadas e outros créditos	58	2.392	731	(26)
Aumento (redução) nos passivos operacionais:				
Fornecedores	56.826	36.637	55.747	34.098
Obrigações trabalhistas e previdenciárias	8.737	7.381	8.882	2.969
Impostos e contribuições a recolher	16.890	3.376	16.746	(1.758)
Imposto de renda e contribuição social pagos	(203.978)	(203.643)	(204.691)	(279.710)
Provisão para riscos tributários, cíveis e trabalhistas pagos	(11.989)	(26.639)	(11.989)	(26.891)
Juros pagos de financiamentos e empréstimos	(20.664)	(9.831)	(22.044)	(11.052)
Outros passivos	5.149	(1.477)	5.743	(2.857)
Caixa líquido gerado pelas atividades operacionais	711.733	499.257	685.717	550.986
Fluxo de caixa das atividades de investimento				
Dividendos recebidos	300	85.400	-	-
Aquisição de ações de empresa controlada	(64.164)	-	(64.164)	-
Aumento de capital em empresas controladas	(36.738)	(481)	-	-
Aquisição de imobilizado e intangível	(186.152)	(109.327)	(187.012)	(128.978)
Adiantamento de ativo imobilizado	(135.644)	(40.998)	(135.735)	(83.051)
Aplicação financeira não circulante	(1.587)	-	(1.557)	-
Caixa oriundo de incorporação da Biosintética	-	10.219	-	-
Caixa líquido (consumido pelas) atividades de investimento	(423.985)	(55.187)	(388.468)	(212.029)
Fluxo de caixa das atividades de financiamento				
Captações de empréstimos e financiamentos	855.045	188.996	855.849	244.526
Amortizações de empréstimos e financiamentos	(741.762)	(37.476)	(745.324)	(43.285)
Amortizações de arrendamento	(23.688)	-	(23.688)	-
Dividendos e juros sobre capital próprio pagos	(483.857)	(463.691)	(484.157)	(463.691)
Caixa líquido (consumido pelas) atividades de financiamento	(394.262)	(312.171)	(397.320)	(262.450)
Aumento (redução) no caixa e equivalentes de caixa	(106.514)	131.899	(100.071)	76.507
Saldo inicial do caixa e equivalentes de caixa	239.405	107.506	245.471	168.964
Saldo final do caixa e equivalentes de caixa	132.891	239.405	145.400	245.471

As notas explicativas são parte integrante das demonstrações financeiras.

Aché Laboratórios Farmacêuticos S.A. e Controladas

Demonstrações do valor adicionado
31 de dezembro de 2019
(Em milhares de reais - R\$)

	Controladora		Consolidado	
	31/12/2019	31/12/2018	31/12/2019	31/12/2018
Receitas				
Vendas de mercadorias, produtos e serviços	3.825.101	3.256.559	3.842.483	3.651.182
Perdas esperadas com crédito de liquidação duvidosa	(490)	(341)	(539)	(554)
Outras receitas	170.606	39.206	170.787	40.513
	3.995.217	3.295.424	4.012.731	3.691.141
Insumos adquiridos de terceiros				
Matérias-primas consumidas	845.009	676.049	810.947	717.696
Custo dos produtos, das mercadorias e dos serviços Vendidos	148	19.450	20.299	30.682
Materiais, energia, serviços de terceiros e outros	731.809	627.951	738.072	694.884
Perda de valores ativos	(1.428)	1.988	(1.443)	(123)
	1.575.538	1.325.438	1.567.875	1.443.139
Valor adicionado bruto	2.419.679	1.969.986	2.444.856	2.248.002
Depreciação e amortização	(101.158)	(58.509)	(104.137)	(68.680)
Valor adicionado produzido pela Companhia	2.318.521	1.911.477	2.340.719	2.179.322
Valor adicionado recebido em transferência				
Resultado de equivalência patrimonial	12.310	107.571	9.639	5.377
Receitas financeiras	80.189	19.533	80.545	21.593
	92.499	127.104	90.184	26.970
Valor adicionado total a distribuir	2.411.020	2.038.581	2.430.903	2.206.292
Distribuição do valor adicionado	2.411.020	2.038.581	2.430.903	2.206.292
Pessoal	725.721	618.994	738.911	685.659
Remuneração direta	592.402	509.487	603.018	563.977
Benefícios	93.749	76.713	95.619	85.957
FGTS	39.570	32.794	40.274	35.725
Impostos, taxas e contribuições	888.947	708.646	892.217	798.051
Federais	555.347	422.298	558.605	474.960
Estaduais	326.807	279.227	326.352	314.943
Municipais	4.442	4.135	4.543	4.689
Outros tributos	2.351	2.986	2.717	3.459
Remuneração de capitais de terceiros	75.085	103.421	78.508	115.062
Juros	59.193	52.602	60.869	61.471
Aluguéis	15.892	50.819	16.269	53.137
Participações dos acionistas não controladores	-	-	1.370	454
Remuneração de capitais próprios	721.267	607.520	721.267	607.520
Juros sobre o capital próprio distribuídos	180.317	151.880	180.317	151.880
Lucros retidos do período	540.950	455.640	540.950	455.640

As notas explicativas são parte integrante das demonstrações financeiras.

Aché Laboratórios Farmacêuticos S.A. e Controladas

Notas explicativas às demonstrações financeiras individuais e consolidadas

31 de dezembro de 2019

(Em milhares de reais - R\$, exceto quando mencionado de outra forma)

1. Contexto operacional

O Aché Laboratórios Farmacêuticos S.A. ("Companhia") é uma sociedade anônima de capital fechado com sede em São Paulo, capital, que tem por objeto social a industrialização, a comercialização, a importação e a exportação de produtos farmacêuticos para o consumo humano, atuando nos principais segmentos farmacêuticos, tais como respiratório, musculoesquelético, saúde feminina, sistema nervoso central, cardiologia, dermatologia, vitaminas, oncologia e cosmético, por meio de unidades de negócios de prescrição, hospitalar, genéricos e medicamentos isentos de prescrição.

A Companhia possui participação societária nas seguintes sociedades:

Denominação	Atividade principal	País	Participação	31/12/2019	31/12/2018
Aché International Ltd.	(a) Manutenção de parcerias com outras empresas internacionais para o desenvolvimento técnico e operacional de seus produtos.	Ilhas Virgens Britânicas	Direta	100%	100%
Raposo Participações Ltda. ("Raposo")	(b) Participação em outras sociedades na qualidade de associada, sócia quotista ou acionista.	Brasil	Direta	99,99%	99,99%
Indústria Farmacêutica Melcon do Brasil S.A. ("Melcon")	(c) Industrialização, comercialização, importação e a exportação de hormônios.	Brasil	Direta	100%	50%
Labofarma Produtos Farmacêuticos Ltda. ("Labofarma")	(d) Distribuição e comercialização de medicamentos.	Brasil	Direta	100%	99,99%
Bionovis S.A. ("Bionovis")	(e) Pesquisa, desenvolvimento, produção, distribuição e comercialização de medicamentos biotecnológicos.	Brasil	Controlada em conjunto	25%	25%
Nortis Farmacêutica Ltda. ("Nortis")	(f) Industrialização de antibióticos cefalosporínicos para consumo humano, medicamentos isentos de prescrição e nutracêuticos.	Brasil	Direta	100%	100%
Innovatech Solutions Ltda. ("Innovatech")	(g) Prestação de serviço em pesquisa e desenvolvimento de produtos farmacêuticos (medicamentos, cosméticos, alimentos e dispositivos médicos); atividades relacionadas à análise industrial, concepção, desenvolvimento, solução e inovação de projetos voltados à tecnologia.	Brasil	Direta	99,93%	99,93%
Laboratório Químico Farmacêutico Tiaraju Ltda. ("Tiaraju")	(h) Detentora de registros de fitomedicamentos e alimentos funcionais.	Brasil	Direta	100%	100%

(a) A empresa Aché International Ltd. permanece inativa, significando que não ocorreram movimentações financeiras, contábeis e societárias.

(b) A controlada Raposo permaneceu inativa, significando que não ocorreram movimentações financeiras, contábeis e societárias.

(c) Em 17 de setembro de 2019, a Companhia adquiriu a totalidade das ações dos sócios não controladores da Indústria Farmacêutica Melcon com base nas opções estabelecidas no contrato de compra e venda. Sendo assim, a participação na controlada alterou de 50% para 100%.

(d) A Controlada Labofarma foi constituída em 24 de novembro de 2005. Em 2019, a Companhia consolidou suas operações logísticas em um único centro de distribuição localizado em Guarulhos - SP.

(e) Em 22 de março de 2012, a Companhia adquiriu 25% de participação da Bionovis, localizada em Valinhos - SP, a qual é dedicada à pesquisa e desenvolvimento de medicamentos biotecnológicos.

(f) Em 14 de março de 2016, a Companhia adquiriu a Indústria Farmacêutica "Nortis", laboratório especializado na fabricação de antibióticos cefalosporínicos e na comercialização de alimentos funcionais, a "Nortis" foi fundada em 2002.

(g) A controlada Innovatech permanece inativa, significando que não ocorreram movimentações financeiras, contábeis e societárias.

(h) Em 4 de março de 2016, a Companhia adquiriu 12 registros de fitomedicamentos do Laboratório Químico Farmacêutico Tiaraju Ltda., no montante total de R\$7.500. A Companhia reconheceu 10 desses registros que estão classificados na rubrica de "Intangível" no valor de R\$3.500, nos termos do CPC 04 (R1).

Aché Laboratórios Farmacêuticos S.A. e Controladas

Notas explicativas às demonstrações financeiras individuais e consolidadas--Continuação
31 de dezembro de 2019

(Em milhares de reais - R\$, exceto quando mencionado de outra forma)

1. Contexto operacional--Continuação

1.1. Investimento estratégico relevante - Nova fábrica Aché - Pernambuco

Em 2 de outubro de 2019 foi inaugurada a primeira fase da nova fábrica de Pernambuco, localizada estrategicamente no Cabo de Santo Agostinho - Pernambuco, possibilitando estar próximo à grandes clientes da região e expandir ainda mais as fronteiras chegando ao alcance de um maior número de consumidores.

A fábrica conta com um terreno de 250 mil metros quadrados, com capacidade produtiva instalada de aproximadamente 700 milhões de unidades de medicamentos por ano. Até 2021, data prevista para término de toda a obra e início da fabricação, serão investidos R\$ 660 milhões na estrutura física, além dos recursos aportados em equipamentos e tecnologia. As facilidades logísticas como o Complexo Industrial Portuário de Suape impulsionarão as exportações dos produtos e a importação de matérias-primas.

1.2. Reestruturações societárias

A Administração por meio do seu plano estratégico de contínuo crescimento e expansão por meio de reestruturação societária realizou os seguintes eventos:

Incorporação Biosintética Farmacêutica Ltda.

Conforme Assembleia Geral Extraordinária (AGE) realizada em 13 de julho de 2018, foi aprovado o Protocolo de Incorporação e Justificação, para incorporação da Biosintética Farmacêutica Ltda. pela Companhia, com o objetivo de racionalizar e unificar as atividades administrativas, bem como conquistar ganhos e sinergia operacional. O laudo de avaliação do patrimônio líquido contábil da empresa incorporada foi apurado com base nos livros contábeis com data-base de 1º de julho de 2018 e foi emitido em 10 de julho de 2018 por empresa independente.

A Companhia detinha 99,99% de participação na controlada Biosintética, para efeito comparativo, destacamos na tabela a seguir os valores da incorporada Biosintética, demonstrando o efeito do resultado acumulado até 31 de dezembro de 2018, caso a controlada já estivesse sido incorporada.

Aché Laboratórios Farmacêuticos S.A. e Controladas

Notas explicativas às demonstrações financeiras individuais e consolidadas--Continuação
31 de dezembro de 2019
(Em milhares de reais - R\$, exceto quando mencionado de outra forma)

1. Contexto operacional--Continuação

1.2. Reestruturações societárias--Continuação

Demonstrações do resultado para os exercícios findos em 31 de dezembro de 2019 e 2018

	Controladora	Biosintética	Controladora	Controladora
	31/12/2019	31/12/2018	31/12/2018	após incorporação em 31/12/2018
Receita líquida	3.334.622	417.590	2.821.879	3.239.469
Custo	(1.031.326)	(158.004)	(846.598)	(1.004.602)
Lucro bruto	2.303.296	259.586	1.975.281	2.234.867
Total despesas operacionais	(1.326.526)	(103.430)	(1.159.675)	(1.263.105)
Lucro operacional antes do resultado financeiro	976.770	156.156	815.606	971.762
Total resultado financeiro	18.767	(4.804)	(33.069)	(37.873)
Lucro antes do imposto de renda e da contribuição social	995.537	151.352	782.537	933.889
Total Imposto de renda e contribuição social	(274.270)	(47.868)	(175.017)	(222.885)
Lucro líquido do período	721.267	103.484	607.520	711.004
Atribuíveis aos				
Acionistas controladores	721.267	103.484	607.520	711.004
Acionistas não controladores	-	-	-	-

1.3. Aquisição de ações da controlada Indústria Farmacêutica Melcon do Brasil Ltda.

Em 17 de setembro de 2019, a Companhia efetivou a aquisição de 5.617.500 ações da sua controlada Indústria Farmacêutica Melcon do Brasil Ltda. no valor de R\$64,1 milhões, que representa um aumento de 50% de participação societária. Desta forma, passou a deter 100% do capital social da Melcon. A negociação caracteriza-se como transação entre a entidade e seus sócios não controladores.

A transação foi reconhecida de acordo com as normas estabelecidas no CPC 36 itens 22 a 24, e instruções do ICPC 9 item 66, sendo R\$10,2 milhões na rubrica de "Investimentos" (nota explicativa 9) e R\$53,9 milhões registrados diretamente no patrimônio líquido na rubrica "Transação de capital com sócios" por se tratar da aquisição de ações de empresa já controlada pelo Aché.

Aché Laboratórios Farmacêuticos S.A. e Controladas

Notas explicativas às demonstrações financeiras individuais e consolidadas--Continuação

31 de dezembro de 2019

(Em milhares de reais - R\$, exceto quando mencionado de outra forma)

1. Contexto operacional--Continuação

1.3. Aquisição de ações da controlada Indústria Farmacêutica Melcon do Brasil Ltda.--Continuação

Fundada em 2001, a Melcon, assim como o Aché, é uma Companhia nacional, instalada em Anápolis - Goiás, o segundo maior polo farmacêutico do Brasil e é especializada no desenvolvimento, terceirização e produção de medicamentos hormonais.

O resultado dessa parceria possibilitou a ampliação e modernização das instalações e o desenvolvimento da linha de produtos hormonais, além do lançamento de medicamentos não hormonais, expandindo o seu portfólio de produtos e aumentando sua participação no mercado farmacêutico.

Com a aquisição, a Companhia deu continuidade aos seus planos de expansão nos negócios, por meio do lançamento de novos medicamentos, fortalecendo assim o seu propósito de levar mais vida às pessoas onde quer que elas estejam.

1.4. Aumento de capital social na controlada Labofarma

Conforme Assembleia Geral Extraordinária (AGE) realizada em 26 de novembro de 2019, foi aprovado o aumento de capital na controlada Labofarma no valor de R\$50,9 milhões, sendo R\$36,8 milhões creditados no próprio mês e R\$14,1 milhões em ativos imobilizados.

2. Base de elaboração e resumo das principais políticas contábeis

As presentes demonstrações financeiras individuais e consolidadas foram aprovadas para divulgação pelo Conselho de Administração em reunião ocorrida em 31 de março de 2020.

As demonstrações financeiras individuais e consolidadas foram preparadas de acordo com as práticas contábeis adotadas no Brasil, que compreendem as disposições da legislação societária, previstas na Lei nº 6.404/76 com alterações da Lei nº 11.638/07, Lei nº 11.941/09 e Lei nº 12.973/14, e os pronunciamentos contábeis, interpretações e orientações emitidos pelo Comitê de Pronunciamentos Contábeis ("CPC") e as Normas Internacionais de Relatório Financeiro ("IFRS") emitidas pelo *International Accounting Standards Board - IASB*.

As demonstrações financeiras individuais e consolidadas foram preparadas utilizando o custo histórico, exceto por determinados instrumentos financeiros mensurados pelos seus valores justos quando requerido nas normas.

Aché Laboratórios Farmacêuticos S.A. e Controladas

Notas explicativas às demonstrações financeiras individuais e consolidadas--Continuação

31 de dezembro de 2019

(Em milhares de reais - R\$, exceto quando mencionado de outra forma)

2. Base de elaboração e resumo das principais políticas contábeis--Continuação

A preparação das demonstrações financeiras individuais e consolidadas requerem o uso de estimativas contábeis, baseadas em fatores objetivos e subjetivos, com base no julgamento da Administração para determinação do valor adequado a ser registrado nas demonstrações financeiras individuais e consolidadas. Áreas consideradas significativas e que requerem maior nível de julgamento incluem: imposto de renda e contribuição social diferidos, provisão para riscos tributários, cíveis e trabalhistas, perdas esperadas com créditos de liquidação duvidosa, provisão para perdas em estoques e redução dos valores de recuperação dos ativos.

As políticas contábeis significativas adotadas pela Companhia estão descritas nas notas explicativas específicas, relacionadas aos itens apresentados. Aquelas aplicáveis, de modo geral, em diferentes aspectos das demonstrações financeiras individuais e consolidadas, estão descritas a seguir.

a) Moeda funcional e de apresentação das demonstrações financeiras

Para fins das demonstrações financeiras consolidadas, os resultados e os saldos patrimoniais de cada empresa são convertidos para reais, que é a moeda funcional e de apresentação das demonstrações financeiras da Companhia.

Transações e saldos em moeda estrangeira

As transações em moeda estrangeira são convertidas para a moeda funcional da Companhia utilizando-se as taxas de câmbio vigentes nas datas das transações e a taxa de câmbio vigente nas datas dos balanços. Os ganhos e as perdas de variação cambial resultantes da liquidação dessas transações e da conversão de ativos e passivos monetários denominados em moeda estrangeira são reconhecidos no resultado do exercício.

b) Avaliação do valor recuperável dos ativos (exceto ágio)

A Companhia e suas controladas revisam o valor contábil líquido dos seus ativos com o objetivo de avaliar eventos ou mudanças nas circunstâncias econômicas, operacionais ou tecnológicas que possam indicar deterioração ou perda de seu valor recuperável. Sendo tais evidências identificadas e se o valor contábil líquido exceder o valor recuperável, é constituída uma provisão para desvalorização ajustando o valor contábil líquido ao valor recuperável.

c) Instrumentos financeiros

A Companhia classifica seus ativos e passivos financeiros, no momento do reconhecimento inicial, sob as seguintes categorias:

Aché Laboratórios Farmacêuticos S.A. e Controladas

Notas explicativas às demonstrações financeiras individuais e consolidadas--Continuação

31 de dezembro de 2019

(Em milhares de reais - R\$, exceto quando mencionado de outra forma)

2. Base de elaboração e resumo das principais políticas contábeis--Continuação

c) Instrumentos financeiros--Continuação

Ativos financeiros

- **Empréstimos e recebíveis:** são ativos financeiros não derivativos, com pagamentos fixos ou determináveis, não cotados em um mercado ativo. Após a mensuração inicial, esses ativos financeiros são contabilizados ao custo amortizado, utilizando o método de juros efetivos, menos perda por redução ao valor recuperável. Em 31 de dezembro de 2019 e 2018, no caso da Companhia e de suas controladas compreendem principalmente os saldos de: caixa e equivalentes de caixa, aplicações financeiras, contas a receber de clientes e partes relacionadas.
- **Investimentos mantidos até o vencimento:** ativos financeiros não derivativos com pagamentos fixos ou determináveis e vencimentos fixos são classificados como mantidos até o vencimento quando a Companhia tiver manifestado intenção e capacidade financeira para mantê-los até o vencimento. Após a avaliação inicial, estes ativos são avaliados ao custo amortizado utilizando o método da taxa de juros efetiva, menos perdas por redução ao valor recuperável. Em 31 de dezembro de 2019 e 2018, a Companhia e suas controladas não possuíam ativos financeiros nessa classificação, exceto a aplicação financeira do ativo não circulante que deverá ser mantida até o vencimento.
- **Ativos financeiros a valor justo por meio do resultado:** são apresentados no balanço patrimonial a valor justo, com os correspondentes ganhos ou perdas reconhecidas na demonstração do resultado. Em 31 de dezembro de 2019 e 2018, a Companhia e suas controladas não possuíam ativos financeiros nessa classificação.

Passivos financeiros

- **Passivos financeiros mensurados ao valor justo por meio do resultado:** são classificados sob essa denominação quando são mantidos para negociação ou designados ao valor justo por meio do resultado. Em 31 de dezembro de 2019 e de 2018, a Companhia e suas controladas não possuíam passivos financeiros nessa classificação.
- **Outros passivos financeiros:** em 31 de dezembro de 2019 e de 2018, são representados por empréstimos e financiamentos, saldos a pagar a fornecedores e arrendamento - direito de uso, os quais são mensurados pelo custo amortizado, utilizando o método da taxa de juros efetiva.

Aché Laboratórios Farmacêuticos S.A. e Controladas

Notas explicativas às demonstrações financeiras individuais e consolidadas--Continuação
31 de dezembro de 2019
(Em milhares de reais - R\$, exceto quando mencionado de outra forma)

2. Base de elaboração e resumo das principais políticas contábeis--Continuação

d) Demonstração do valor adicionado (“DVA”)

A DVA não é requerida pelas IFRS, sendo apresentada de forma suplementar em atendimento à legislação societária brasileira. Sua finalidade é evidenciar a riqueza criada pela Companhia durante o exercício, bem como demonstrar sua distribuição entre os diversos agentes.

2.1. Novas normas, alterações e interpretações de normas

IFRS 16 - CPC 06 (R2) Operações de Arrendamento Mercantil

A Companhia adotou o CPC 06 (R2) de forma prospectiva conforme previsto no CPC 23 - Políticas contábeis, mudança de estimativa e retificação de erro, a partir de 1º de janeiro de 2019.

A Companhia e suas controladas realizaram um estudo para aplicação da norma e por meio da análise dos seus contratos vigentes identificaram que os contratos de aluguéis da frota de veículos utilizados pela força de vendas, gerentes administrativos e pela diretoria atendem às regras estabelecidas pela nova norma. Adicionalmente, a Companhia avaliou o contrato de operações logísticas do novo armazém geral de produtos acabados localizado em Guarulhos, São Paulo, e reconheceu o direito de uso desse armazém. Ficaram isentos de aplicação da norma os contratos com características de arrendamento inferiores a 12 meses, os contratos com valores não significativos, os contratos que não transferem o poder do controle do bem ou serviço à Companhia e os componentes do contrato de arrendamento que não se enquadram como arrendamento ou cuja composição de valor de arrendamento para aplicação da norma dependa de valor variável, sem valor definido ou valor desconhecido.

A Administração avalia tempestivamente novos contratos de aluguéis e não foram identificados impactos relacionados à essa norma. O contrato da frota de veículos possui prazo médio de 36 meses, podendo ser prorrogado mediante celebração de aditivo contratual expresso e o contrato de aluguel do armazém geral possui prazo de 120 meses.

As despesas relacionadas aos contratos de arrendamentos estão sendo reconhecidas por meio da despesa de amortização do direito de uso dos ativos e da despesa financeira de juros sobre as obrigações de arrendamento. Por fim, a Companhia não espera impactos em sua capacidade de cumprir os acordos contratuais de limite máximo de alavancagem em empréstimos (*covenants*) devido à adoção deste novo pronunciamento, visto que as cláusulas restritivas inseridas nos contratos vigentes em 31 de dezembro de 2019 já excluem o efeito de potenciais alterações ou novas regras contábeis posteriores à assinatura dos contratos.

A taxa de desconto aplicada aos passivos de arrendamento em 2019 foi de 11% ao ano para a frota de veículos e de 7,65% ao ano para o aluguel do armazém geral.

Aché Laboratórios Farmacêuticos S.A. e Controladas

Notas explicativas às demonstrações financeiras individuais e consolidadas--Continuação

31 de dezembro de 2019

(Em milhares de reais - R\$, exceto quando mencionado de outra forma)

2. Base de elaboração e resumo das principais políticas contábeis--Continuação

2.1. Novas normas, alterações e interpretações de normas--Continuação

IFRIC 23 - Incertezas em Relação a Tratamentos Tributários

A nova interpretação que entrou em vigor em 1º de janeiro de 2019, estabelece requisitos de reconhecimento e mensuração em situações onde a Companhia tenha definido durante o processo de apuração dos impostos sobre o lucro (imposto de renda e contribuição social) a utilização de tratamentos fiscais incertos, que podem vir a ser questionados pela autoridade fiscal.

Em situações onde determinados tratamentos sejam incertos, a Companhia deve definir a probabilidade de aceitação das autoridades fiscais em relação a apresentá-los em separado, apurando eventual contingência se concluído que a autoridade fiscal não aceitará tal tratamento.

A Administração avalia tempestivamente os procedimentos adotados para cálculo do Imposto de Renda e Contribuição Social Corrente e Diferidos da Companhia e suas controladas, e concluiu que não há incerteza sobre o tratamento fiscal de acordo com a legislação fiscal vigente.

3. Caixa e equivalentes de caixa e aplicações financeiras

	Controladora		Consolidado	
	31/12/2019	31/12/2018	31/12/2019	31/12/2018
Caixa e bancos	250	467	12.545	6.123
Aplicações financeiras	132.641	238.938	132.855	239.348
Total	132.891	239.405	145.400	245.471

	Controladora		Consolidado	
	31/12/2019	31/12/2018	31/12/2019	31/12/2018
Aplicações financeiras não circulante	1.587	-	1.587	30

As aplicações financeiras compreendem operações de: CDB com rendimento entre 95% a 100,5% a.a. do CDI (Certificado de Depósito Interbancário) com duração média de 365 dias (98,00% a 100,00% a.a. em 2019) e compromissadas com duração média de 30 dias e rendimento de 75% a 80% a.a. e (75% a 80% a.a. em 2019) do CDI, distribuídas em instituições financeiras com *rating* AAA (moeda local), e são classificadas na rubrica "Caixa e equivalentes de caixa" por serem consideradas ativos financeiros com possibilidade de resgate imediato e sujeitas a um insignificante risco de mudança de valor no rendimento pactuado. A Companhia possui um Fundo de Reserva de Investimento como garantia do financiamento junto ao BNB (Banco do Nordeste) atrelado ao CDI com rentabilidade de 94,2% CDI a.a. em 2019. Por se tratar de uma garantia ao financiamento este ativo foi registrado como aplicação não circulante.

Aché Laboratórios Farmacêuticos S.A. e Controladas

Notas explicativas às demonstrações financeiras individuais e consolidadas--Continuação
31 de dezembro de 2019

(Em milhares de reais - R\$, exceto quando mencionado de outra forma)

4. Contas a receber de clientes

As contas a receber são registradas pelo valor nominal dos títulos e deduzidas das perdas esperadas com créditos de liquidação duvidosa.

	Controladora		Consolidado	
	31/12/2019	31/12/2018	31/12/2019	31/12/2018
Nacionais	594.489	581.997	598.551	586.807
Estrangeiras (Nota 20 c.2)	885	1.521	885	1.521
Partes relacionadas (Nota 16)	385	36.096	-	-
Perdas esperadas com créditos de liquidação duvidosa (b)	(6.178)	(5.688)	(6.557)	(6.018)
Total	589.581	613.926	592.879	582.310

a) Contas a receber por idade de vencimento

	Controladora		Consolidado	
	31/12/2019	31/12/2018	31/12/2019	31/12/2018
Títulos a vencer	582.644	551.380	585.822	518.839
Títulos vencidos:				
De 1 a 60 dias	3.730	58.917	3.848	59.652
De 61 a 120 dias	1.911	3.231	1.913	3.317
De 121 a 180 dias	1.296	398	1.296	502
Acima de 180 dias	6.178	5.688	6.557	6.018
Total	595.759	619.614	599.436	588.328

A exposição máxima ao risco de crédito na data das informações financeiras é o valor contábil de cada faixa de idade de vencimento conforme demonstrado no quadro acima.

Movimentação das perdas esperadas com créditos de liquidação duvidosa

b) Perdas esperadas com créditos de liquidação duvidosa

A estimativa da avaliação das perdas esperadas com créditos de liquidação duvidosa é efetuada tendo como ponto de partida os créditos vencidos há mais de 180 dias e com processo de cobrança judicial e saldos de clientes específicos que apontem risco de realização em seus compromissos.

	Controladora		Consolidado	
	31/12/2019	31/12/2018	31/12/2019	31/12/2018
Saldo no início do exercício	(5.688)	(2.757)	(6.018)	(5.464)
Saldo incorporado Biosintética (a)	-	(2.590)	-	-
Complementos	(7.040)	(4.339)	(7.105)	(4.933)
Baixa (perdas efetivas)	6.550	1.129	6.566	1.129
Reversões por recebimentos	-	2.869	-	3.250
Saldo no fim do exercício	(6.178)	(5.688)	(6.557)	(6.018)

(a) Trata-se dos saldos incorporados da Biosintética, anteriormente divulgados no Consolidado.

Aché Laboratórios Farmacêuticos S.A. e Controladas

Notas explicativas às demonstrações financeiras individuais e consolidadas--Continuação

31 de dezembro de 2019

(Em milhares de reais - R\$, exceto quando mencionado de outra forma)

5. Estoques

São registrados pelo menor valor entre o valor de custo médio e o valor líquido realizável, ajustados por provisão para perdas, quando aplicável.

	Controladora		Consolidado	
	31/12/2019	31/12/2018	31/12/2019	31/12/2018
Produtos acabados	269.087	229.428	268.980	229.675
Produtos em elaboração	78.353	79.788	79.498	81.061
Matérias-primas	264.712	248.361	268.210	251.023
Importações em andamento	11.587	20.907	11.587	20.907
Provisão para perdas nos estoques	(40.069)	(30.927)	(40.093)	(31.018)
Total	583.670	547.557	588.182	551.648

O lucro não realizado decorrente das operações de compra de produtos acabados entre as empresas do grupo é eliminado no momento da consolidação. Em 31 de dezembro de 2019, o valor do lucro não realizado nos estoques da Companhia, líquido dos impostos, é de R\$1.599 (R\$1.482 em 31 de dezembro de 2018).

A expectativa da Companhia é de que seus estoques sejam realizados em período inferior a 12 meses.

a) Movimentação da provisão para perdas nos estoques

A estimativa para a avaliação da provisão para perdas nos estoques é revisada mensalmente, e leva em consideração, dentre outros aspectos, a data de vencimento dos produtos, bem como, produtos bloqueados por desvios de qualidade.

	Controladora		Consolidado	
	31/12/2019	31/12/2018	31/12/2019	31/12/2018
Saldo no início do exercício	(30.927)	(6.563)	(31.018)	(17.914)
Saldo incorporado Biosintética (a)	-	(9.677)	-	-
Complementos	(77.778)	(43.433)	(77.959)	(51.469)
Reversões	33.027	7.309	33.027	10.116
Baixa (perdas efetivas)	35.609	21.437	35.857	28.249
Saldo no fim do exercício	(40.069)	(30.927)	(40.093)	(31.018)

(a) Trata-se dos saldos incorporados da Biosintética, anteriormente divulgados no Consolidado.

Aché Laboratórios Farmacêuticos S.A. e Controladas

Notas explicativas às demonstrações financeiras individuais e consolidadas--Continuação
31 de dezembro de 2019

(Em milhares de reais - R\$, exceto quando mencionado de outra forma)

6. Impostos e contribuições sociais a compensar

	Controladora		Consolidado	
	31/12/2019	31/12/2018	31/12/2019	31/12/2018
IPI a recuperar	3.590	6.145	3.595	6.147
ICMS a recuperar	16.719	6.726	16.886	7.002
PIS a recuperar (a)	28.278	3.962	28.513	4.362
COFINS a recuperar (a)	132.374	16.920	133.460	19.011
Outros a recuperar	793	7.228	1.155	7.545
Total	181.754	40.981	183.609	44.067

(a) A Companhia obteve decisão judicial favorável em trânsito em julgado que determinou a exclusão do ICMS da base de cálculo dos tributos de PIS e COFINS. Por meio dessa decisão, a Companhia estimou e reconheceu o direito aos créditos do período de 2005 a 2019 no montante de R\$134,9 milhões na rubrica de impostos a recuperar, sendo o principal de R\$79,5 milhões registrado na rubrica de outras receitas operacionais (nota explicativa 24) e a correção monetária de R\$55,4 milhões registrado na rubrica de receitas financeiras (nota explicativa 25). Os créditos estão sendo atualizados mensalmente pela taxa Selic, até a sua compensação.

7. Imposto de renda e contribuição social diferidos

Os saldos dos impostos diferidos ativos e passivos são compostos como segue:

	Controladora		Consolidado	
	31/12/2019	31/12/2018	31/12/2019	31/12/2018
Ativo				
Imposto de renda e contribuição social diferidos sobre:				
Provisões temporariamente não dedutíveis:				
Provisão para riscos tributários, cíveis e trabalhistas	78.661	100.311	78.661	100.328
Participações nos resultados	27.988	26.457	27.988	26.457
Perdas esperadas com créditos de liquidação duvidosa	2.101	1.934	2.101	2.046
Provisão para perdas nos estoques	13.886	10.619	13.886	10.650
Provisão para manutenção de frotas	3.211	4.429	3.211	4.430
Provisão para bonificação de clientes	30.079	25.162	30.079	25.162
Lucro não realizado	544	504	544	504
Provisão para vendas não entregues	3.172	-	3.172	-
Material Incinerado	12.659	-	12.659	-
Provisão de Hedge	356	110	356	110
Outros	8.621	5.628	8.621	5.629
Total	181.278	175.154	181.278	175.316

Aché Laboratórios Farmacêuticos S.A. e Controladas

Notas explicativas às demonstrações financeiras individuais e consolidadas--Continuação
31 de dezembro de 2019

(Em milhares de reais - R\$, exceto quando mencionado de outra forma)

7. Imposto de renda e contribuição social diferidos--Continuação

	Controladora		Consolidado	
	31/12/2019	31/12/2018	31/12/2019	31/12/2018
Passivo				
Imposto de renda e contribuição social diferidos sobre:				
Reavaliação dos ativos	4.941	5.224	4.941	5.224
Custo atribuído no ativo imobilizado e diferença entre vida útil versus taxa de depreciação fiscal	85.681	84.969	85.681	84.969
Ágio amortizado	73.232	73.471	73.232	73.472
Custo dos empréstimos	18.436	11.418	18.436	11.418
Atualização monetária de depósitos judiciais	17.019	16.514	17.019	16.514
Depreciação	24.450	25.177	24.450	25.177
Exclusão ICMS da base do PIS e COFINS (a)	45.883	-	45.883	-
Outros	2.431	601	2.431	762
Total	272.073	217.374	272.073	217.536
Saldo ativo (passivo) líquido de imposto de renda e contribuição social diferidos	(90.795)	(42.220)	(90.795)	(42.220)

(a) Vide nota explicativa 6.a.

Os tributos diferidos decorrentes de diferenças temporárias serão realizados à medida que estas sejam liquidadas ou realizadas em um prazo não superior a 10 anos. O período de liquidação ou realização de tais diferenças é impreciso e está vinculado a diversos fatores que não estão sob o controle da Administração. Com base em suas projeções de lucros tributáveis futuros, a expectativa da Administração para realização dos créditos tributários está apresentada a seguir:

	Consolidado	
	31/12/2019	31/12/2018
2020	80.316	54.984
2021	13.487	11.640
2022	6.925	6.476
2023 em diante	80.550	102.216
Total	181.278	175.316

Aché Laboratórios Farmacêuticos S.A. e Controladas

Notas explicativas às demonstrações financeiras individuais e consolidadas--Continuação
31 de dezembro de 2019

(Em milhares de reais - R\$, exceto quando mencionado de outra forma)

8. Conciliação da despesa de imposto de renda e contribuição social

	Controladora		Consolidado	
	31/12/2019	31/12/2018	31/12/2019	31/12/2018
Lucro antes do imposto de renda e da contribuição social	995.537	782.537	998.041	831.016
Despesa nominal de imposto de renda e contribuição social - 34%	(338.483)	(266.063)	(339.334)	(282.545)
Reconciliação da despesa de imposto renda e contribuição social à alíquota efetiva:				
Resultado de equivalência patrimonial	4.225	36.698	3.277	1.828
Benefício fiscal com pesquisa tecnológica e desenvolvimento de inovação tecnológica	28.090	24.130	28.090	26.208
Juros sobre capital próprio	21.889	23.773	21.889	23.773
Multas não dedutíveis	(66)	(1.084)	(66)	(1.103)
Doações não dedutíveis	(3.374)	(2.720)	(3.378)	(3.351)
Maternidade cidadã	(678)	(534)	(678)	(555)
Incentivos fiscais	11.302	8.688	11.302	10.852
Outros	2.825	2.095	3.494	1.851
Despesa efetiva de imposto de renda e contribuição social	(274.270)	(175.017)	(275.404)	(223.042)
Correntes	(225.695)	(172.330)	(226.829)	(227.681)
Diferidos	(48.575)	(2.687)	(48.575)	4.639
Alíquota efetiva	28%	22%	28%	27%

9. Investimentos

	Controladora		Consolidado	
	31/12/2019	31/12/2018	31/12/2019	31/12/2018
Controladas	68.755	28.459	18.941	11.563
Ágio - Asta Médica	11.446	11.446	-	-
Ágio - Melcon	17.533	17.533	-	-
Ágio - Nortis	9.420	9.420	-	-
Total	107.154	66.858	18.941	11.563

Os ágios estão classificados como parte dos investimentos que lhes deram origem, pois fazem parte do investimento adquirido. No balanço patrimonial consolidado, os ágios são reclassificados para o ativo intangível por serem referentes à expectativa de rentabilidade futura de cada controlada adquirida.

Aché Laboratórios Farmacêuticos S.A. e Controladas

Notas explicativas às demonstrações financeiras individuais e consolidadas--Continuação

31 de dezembro de 2019

(Em milhares de reais - R\$, exceto quando mencionado de outra forma)

9. Investimentos--Continuação

Controladora	Informação das Controladas					31/12/2019		31/12/2018	
	Total do ativo	Total do passivo	Total do patrimônio	Lucro não realizado	Resultado do período	Saldo de investimento	Resultado de equivalência	Saldo de investimento	Resultado de equivalência
Biosintética (a)	-	-	-	-	-	-	-	-	103.418
Melcon (b)	39.114	18.017	21.097	340	3.618	19.567	1.908	7.638	294
Bionovis (c)	337.378	261.614	75.764	-	38.077	18.941	9.639	11.563	5.377
Nortis	12.831	1.281	11.550	-	2.292	11.550	2.292	9.258	563
Labofarma	21.954	3.188	18.766	(217)	(1.746)	18.697	(1.529)	-	-
Provisão de perda com investimento						-	-	(30.666)	(2.081)
Total						68.755	12.310	(2.207)	107.571

(a) O saldo de investimento da controlada Biosintética foi baixado por meio da incorporação dos saldos pelo Aché em julho de 2018.

(b) O saldo de investimento da Companhia referente a controlada Melcon passou a ser 100% do saldo do patrimônio líquido da controlada conforme transação descrita na nota explicativa 1.3.

(c) Conforme descrito na Nota Explicativa 1, a Companhia possui participação na "joint venture" Bionovis.

Os percentuais de participações estão divulgados na Nota Explicativa nº 1.

Movimentação dos investimentos em controladas e controladas em conjunto

Controladas e controladas em conjunto	31/12/2018	Equivalência patrimonial	Aumento de investimento em empresas controladas (a)	Aumento de Capital (b)	Dividendos (c)	31/12/2019
Melcon	7.638	1.908	10.198	-	(177)	19.567
Bionovis	11.563	9.639	-	-	(2.261)	18.941
Nortis	9.258	2.292	-	-	-	11.550
Labofarma	(30.666)	(1.529)	-	50.892	-	18.697
Total	(2.207)	12.310	10.198	50.892	(2.438)	68.755

As atividades das empresas controladas e controladas em conjunto estão descritas na Nota Explicativa nº 1.

(a) Conforme nota explicativa 1.3.

(b) Conforme nota explicativa 1.4.

(c) Dividendos mínimos obrigatórios a receber.

Aché Laboratórios Farmacêuticos S.A. e Controladas

Notas explicativas às demonstrações financeiras individuais e consolidadas--Continuação

31 de dezembro de 2019

(Em milhares de reais - R\$, exceto quando mencionado de outra forma)

10. Imobilizado

O imobilizado é mensurado pelo custo histórico, deduzido da depreciação linear e das perdas por redução ao valor recuperável acumuladas.

		Controladora					
		31/12/2019			31/12/2018		
Vida útil (anos)		Custo	Depreciação acumulada	Valor líquido	Custo	Depreciação acumulada	Valor líquido
		Terrenos		120.501	-	120.501	120.501
Edifícios	42	522.425	(167.061)	355.364	522.425	(158.018)	364.407
Instalações	10	104.197	(60.232)	43.965	99.659	(53.510)	46.149
Máquinas e equipamentos	6	456.591	(241.059)	215.532	433.841	(212.711)	221.130
Móveis e utensílios	10	20.245	(11.467)	8.778	17.555	(10.560)	6.995
Veículos	5	2.587	(2.587)	-	2.587	(2.573)	14
Equipamentos de informática	4	64.398	(40.632)	23.766	54.962	(31.707)	23.255
Moldes e matrizes/outros	10	40.839	(22.280)	18.559	34.007	(19.568)	14.439
		1.331.783	(545.318)	786.465	1.285.537	(488.647)	796.890
Adiantamento		32.199	-	32.199	54.344	-	54.344
Imobilizado em andamento (a)		449.194	-	449.194	144.779	-	144.779
Total		1.813.176	(545.318)	1.267.858	1.484.660	(488.647)	996.013

		Consolidado					
		31/12/2019			31/12/2018		
Vida útil (anos)		Custo	Depreciação acumulada	Valor líquido	Custo	Depreciação acumulada	Valor líquido
		Terrenos		122.666	-	122.666	122.666
Edifícios	42	545.344	(172.679)	372.665	548.778	(163.806)	384.972
Instalações	10	112.655	(62.571)	50.084	100.791	(54.239)	46.552
Máquinas e equipamentos	6	480.732	(250.041)	230.691	448.755	(220.394)	228.361
Móveis e utensílios	10	21.339	(11.985)	9.354	18.369	(11.016)	7.353
Veículos	5	2.705	(2.705)	-	2.737	(2.713)	24
Equipamentos de informática	4	66.542	(41.148)	25.394	55.577	(32.124)	23.453
Moldes e matrizes/outros	10	40.869	(22.282)	18.587	34.013	(19.568)	14.445
		1.392.852	(563.411)	829.441	1.331.686	(503.860)	827.826
Adiantamento		32.199	-	32.199	54.344	-	54.344
Imobilizado em andamento (a)		449.355	-	449.355	144.866	-	144.866
Total		1.874.406	(563.411)	1.310.995	1.530.896	(503.860)	1.027.036

(a) Refere-se principalmente a investimentos relacionados à implantação da nova fábrica e um moderno armazém vertical na região de Cabo de Santo Agostinho - Pernambuco.

Aché Laboratórios Farmacêuticos S.A. e Controladas

Notas explicativas às demonstrações financeiras individuais e consolidadas--Continuação
31 de dezembro de 2019

(Em milhares de reais - R\$, exceto quando mencionado de outra forma)

10. Imobilizado--Continuação

A movimentação do custo do imobilizado está demonstrada a seguir:

	Controladora Custo				31/12/2019
	31/12/2018	Aquisição	Baixa (a)	Transferência	
Terrenos	120.501	-	-	-	120.501
Edifícios	522.425	-	-	-	522.425
Instalações	99.659	1.225	(3.391)	6.704	104.197
Máquinas e equipamentos	433.841	11.696	(10.729)	21.783	456.591
Móveis e utensílios	17.555	3.030	(342)	2	20.245
Veículos	2.587	-	-	-	2.587
Equipamentos de informática	54.962	9.467	(31)	-	64.398
Moldes e matrizes/outros	34.007	6.586	-	246	40.839
Subtotal	1.285.537	32.004	(14.493)	28.735	1.331.783
Adiantamento ativo imobilizado	54.344	136.278	-	(158.423)	32.199
Imobilizado em andamento	144.779	174.727	-	129.688	449.194
Total	1.484.660	343.009	(14.493)	-	1.813.176

(a) A baixa refere-se principalmente ao aumento de investimento na Labofarma em ativos imobilizados no valor de R\$14,1 milhões (conforme nota explicativa 1.4).

	Consolidado Custo				31/12/2019
	31/12/2018	Aquisição	Baixa	Transferência	
Terrenos	122.666	-	-	-	122.666
Edifícios	548.778	76	-	(3.510)	545.344
Instalações	100.791	1.301	(12)	10.575	112.655
Máquinas e equipamentos	448.755	12.087	(19)	19.909	480.732
Móveis e utensílios	18.369	3.068	(343)	245	21.339
Veículos	2.737	-	(32)	-	2.705
Equipamentos de informática	55.577	9.558	(44)	1.451	66.542
Moldes e matrizes/outros	34.013	6.613	-	243	40.869
Subtotal	1.331.686	32.703	(450)	28.913	1.392.852
Adiantamento ativo imobilizado	54.344	136.368	-	(158.513)	32.199
Imobilizado em andamento	144.866	174.889	-	129.600	449.355
Total	1.530.896	343.960	(450)	-	1.874.406

A movimentação da depreciação do imobilizado está demonstrada a seguir:

	Controladora				31/12/2019
	31/12/2018	Adição	Baixa	Transferência	
Edifícios	(158.018)	(9.043)	-	-	(167.061)
Instalações	(53.510)	(6.862)	12	128	(60.232)
Máquinas e equipamentos	(212.711)	(28.248)	15	(115)	(241.059)
Móveis e utensílios	(10.560)	(1.209)	302	-	(11.467)
Veículos	(2.573)	(14)	-	-	(2.587)
Equipamentos de informática	(31.707)	(8.935)	10	-	(40.632)
Moldes e matrizes/outros	(19.568)	(2.699)	-	(13)	(22.280)
Total	(488.647)	(57.010)	339	-	(545.318)

Aché Laboratórios Farmacêuticos S.A. e Controladas

Notas explicativas às demonstrações financeiras individuais e consolidadas--Continuação
31 de dezembro de 2019

(Em milhares de reais - R\$, exceto quando mencionado de outra forma)

10. Imobilizado--Continuação

	Consolidado				31/12/2019
	31/12/2018	Adição	Baixa	Transferência	
Edifícios	(163.806)	(9.957)	-	1.084	(172.679)
Instalações	(54.239)	(7.388)	12	(956)	(62.571)
Máquinas e equipamentos	(220.394)	(29.549)	16	(114)	(250.041)
Móveis e utensílios	(11.017)	(1.271)	303	-	(11.985)
Veículos	(2.713)	(25)	33	-	(2.705)
Equipamentos de informática	(32.123)	(9.050)	25	-	(41.148)
Moldes e matrizes/outros	(19.568)	(2.700)	-	(14)	(22.282)
Total	(503.860)	(59.940)	389	-	(563.411)

No exercício findo em 31 de dezembro de 2019 não houve alteração na vida útil dos ativos imobilizados.

Bens dados em garantia e/ou penhora

A Companhia e suas controladas possuem bens do ativo imobilizado dados em penhora e aval de operações de empréstimos e financiamentos conforme descrito na nota explicativa 12 de empréstimos. Também possui bens arrolados em defesa em processos judiciais, tais como imóveis, veículos e marcas.

11. Intangível

	Controladora		Consolidado	
	31/12/2019	31/12/2018	31/12/2019	31/12/2018
Marcas	30.118	30.118	30.131	30.131
CBPF - Nortis (a)	-	707	-	707
Softwares	28.411	40.726	28.480	40.865
Adiantamento	3.367	4.000	3.367	4.000
Ágio - Asta Médica Ltda. (b)	-	-	11.446	11.446
Ágio - Biosintética (c)	203.942	203.942	203.942	203.942
Ágio - Melcon (d)	-	-	17.533	17.533
Ágio - Nortis (e)	-	-	9.420	9.420
Total	265.838	279.493	304.319	318.044

(a) Ativo intangível proveniente da aquisição da controlada Nortis em fevereiro de 2016, referente ao Certificado de Boas Práticas de Fabricação.

(b) Ágio proveniente da aquisição da controlada Asta Médica Ltda., incorporada pela Companhia em 2003, tendo sido amortizado até 31 de dezembro de 2008 com base na expectativa de rentabilidade futura.

(c) Inclui o ágio da controlada Biosintética empresa incorporada em julho de 2018, esse ágio é proveniente da incorporação reversa da então, controladora Delta Participações S.A., ocorrida em 31 de março de 2006, passando ambas a ser 100% investidas da Companhia. O ágio correspondente está fundamentado na expectativa de rentabilidade futura.

(d) Ágio proveniente da aquisição da controlada Melcon em agosto de 2010.

(e) Ágio proveniente da aquisição da controlada Nortis em março de 2016.

Aché Laboratórios Farmacêuticos S.A. e Controladas

Notas explicativas às demonstrações financeiras individuais e consolidadas--Continuação
31 de dezembro de 2019

(Em milhares de reais - R\$, exceto quando mencionado de outra forma)

11. Intangível--Continuação

A movimentação do intangível está demonstrada a seguir:

	Controladora		Consolidado	
	31/12/2019	31/12/2018	31/12/2019	31/12/2018
Saldo no início do exercício	279.493	72.017	318.044	317.520
Saldo Incorporado Biosintética (a)	-	206.640	-	-
Adiantamento	(633)	4.000	(633)	4.000
Adições	844	2.339	844	2.346
Baixas	-	(4)	(21)	(4)
Amortização - softwares	(13.866)	(13.615)	(13.915)	(13.934)
Transferência do imobilizado	-	8.116	-	8.116
Saldo no fim do exercício	265.838	279.493	304.319	318.044

(a) Trata-se dos saldos incorporados da Biosintética, anteriormente divulgados no Consolidado.

No exercício findo em 31 de dezembro de 2019 não houve alteração na vida útil dos ativos intangíveis comparado ao exercício anterior.

Teste de perda por redução ao valor recuperável do ágio por expectativa de rentabilidade futura

O teste de *impairment* do ágio utilizou a unidade geradora de caixa ("UGC") e a metodologia de fluxo de caixa descontado. Foram levadas em consideração as seguintes premissas:

- Percentuais de crescimento da receita proveniente da venda de medicamentos alinhados ao plano de negócios da Companhia;
- Projeções dos custos operacionais considerando o crescimento da operação e variáveis macroeconômicas;
- Necessidades de investimento alinhadas ao plano de negócios da Companhia;
- Taxa de desconto para os fluxos de caixa projetados foi de 12% a.a. (12% a.a. em 2018).

Os resultados dos testes de *impairment* realizados em 31 de dezembro de 2019 não indicaram nenhuma necessidade de provisão para perdas.

Aché Laboratórios Farmacêuticos S.A. e Controladas

Notas explicativas às demonstrações financeiras individuais e consolidadas--Continuação
31 de dezembro de 2019

(Em milhares de reais - R\$, exceto quando mencionado de outra forma)

12. Empréstimos e financiamentos

	Encargos anuais	Vencimento	Controladora		Consolidado	
			31/12/2019	31/12/2018	31/12/2019	31/12/2018
Moeda nacional:						
Capital de giro - Melcon	CDI + 0,88% a.a.	2022	-	-	770	1.250
Capital de giro - Aché (a)	CDI + 0,88% a.a.	2022	58.010	-	58.010	-
FCO e FOMENTAR - Melcon (b)	9,5% a 11,0%	2027	-	-	9.078	11.313
FINAME - Melcon	3,5% a 6,5%	2021	-	-	45	87
FINEP (c)	Pré-fixado 5,0%a.a.	2024	5.923	15.373	5.923	15.373
	TJLP +1,50% a					
Profarma - BNDES - Aché (d)	2,26%	2026	216.659	205.104	216.659	205.104
Profarma - BNDES - Aché (d)	6,37% a 7,34%	2026	164.433	128.307	164.433	128.307
	Pré-fixado 4,0% a					
Profarma - BNDES - Aché (e)	4,5%	2023	14.366	21.629	14.366	21.629
Banco do Nordeste (f)	IPCA +1,54% a.a.	2032	39.563	-	39.563	-
Total			498.954	370.413	508.847	383.063
Circulante			109.517	42.592	111.536	45.483
Não circulante			389.437	327.821	397.311	337.580
Total			498.954	370.413	508.847	383.063

- (a) A Companhia possui linha de crédito rotativo (*Revolving Credit Facility*) com limite de R\$300 milhões com vencimento em abril de 2022, esta linha pode ser sacada imediatamente em caso de necessidade, através do instrumento Capital de Giro. Sobre o montante sacado incidem juros à taxa CDI + 0,88% a.a. Sobre o saldo não utilizado da linha, incide *Commitment Fee* de 0,5% a.a.
- (b) O financiamento é destinado à construção e ampliação da unidade fabril localizada em Anápolis-GO, aquisição de equipamentos fabris, laboratoriais e de informática, móveis e utensílios. Esse financiamento tem como garantia a concessão, em hipoteca, do imóvel de sua propriedade, situado em Anápolis-GO, bem como, em alienação fiduciária, dos bens adquiridos com o crédito deste instrumento.
- (c) O financiamento da Financiadora de Estudos e Projetos - FINEP é destinado à pesquisa e ao desenvolvimento de produtos e é garantido por instrumento de fiança bancária.
- (d) Financiamento Profarma - BNDES é destinado à construção e ampliação da unidade industrial de Guarulhos-SP, à pesquisa e desenvolvimento de produtos, à aquisição da empresa Nortis Farmacêutica, especializada na fabricação de antibióticos e a construção da unidade industrial de Cabo de Santo Agostinho-PE. Esse financiamento tem como garantia a concessão em hipoteca, dos imóveis, das máquinas e dos equipamentos de sua propriedade, situados em Guarulhos-SP.
- (e) As operações de financiamento contratadas junto ao BNDES têm como objetivo a Pesquisa e Desenvolvimento de Produtos Inovadores dentro do programa Profarma Inovação, tendo como garantia a hipoteca do imóvel de Guarulhos.
- (f) Financiamento Banco do Nordeste é destinado à construção da unidade industrial de Cabo de Santo Agostinho-PE (Fase I em complemento ao financiamento concedido pelo BNDES e Fase II). Este financiamento é garantido por instrumento de fiança bancária e não possui cláusulas de covenants.

Cláusulas Restritivas (*Covenants*)

Nos contratos de financiamento com o BNDES, estão previstas cláusulas financeiras restritivas (*covenants*). Os indicadores financeiros são: (i) Endividamento Geral igual ou inferior a 0,75; (ii) Dívida Total Líquida/EBITDA igual ou menor a 3,0; (iii) Margem EBITDA igual ou superior a 0,18. Em 31 de dezembro de 2019, a Companhia está adimplente com esses compromissos contratuais.

Aché Laboratórios Farmacêuticos S.A. e Controladas

Notas explicativas às demonstrações financeiras individuais e consolidadas--Continuação
31 de dezembro de 2019

(Em milhares de reais - R\$, exceto quando mencionado de outra forma)

13. Passivo de arrendamento e direito de uso

Os contratos de arrendamento referem-se ao aluguel dos veículos para a diretoria, gerentes administrativos e para os colaboradores da força de vendas e ao aluguel do armazém geral de produtos acabados em Guarulhos, conforme nota explicativa 2.1.

Em 31 de dezembro de 2019, a movimentação das obrigações por arrendamento é como segue:

Consolidado						
Obrigações com arrendamento	Adoção inicial	Adições/baixas	Provisão de juros	Juros pagos	Amortização	31/12/2019
Veículos	87.622	7.297	7.900	(5.970)	(17.718)	79.131
Imóveis	-	58.754	-	-	-	58.754
Total	87.622	66.051	7.900	(5.970)	(17.718)	137.885
Encargos anuais						
		Vencimento	31/12/2019			
Passivo de arrendamento			137.885			
Veículos	11%	2022	79.131			
Imóveis	7,65%	2029	58.754			
Circulante			43.140			
Não circulante			94.745			

Em 31 de dezembro de 2019, a movimentação do direito de uso - arrendamentos é como segue:

Consolidado				
	Adoção inicial	Adições	Baixas	31/12/2019
Veículos - custo	87.622	47.784	(45.207)	90.199
Imóveis - custo	-	58.754	-	58.754
Total - custo	87.622	106.538	(45.207)	148.953
Depreciação	-	(30.282)	4.720	(25.562)
Valor líquido	87.622	76.256	(40.487)	123.391

14. Fornecedores

	Controladora		Consolidado	
	31/12/2019	31/12/2018	31/12/2019	31/12/2018
Fornecedores nacionais	122.870	131.860	126.115	132.727
Fornecedores do exterior	107.482	77.049	108.314	77.049
Operação risco sacado (a)	46.039	14.945	46.039	14.945
Partes relacionadas (Nota 16)	5.498	1.209	-	-
Total	281.889	225.063	280.468	224.721

(a) A Companhia e suas controladas possuem contratos firmados com apenas uma instituição financeira, de primeira linha, para estruturar com seus principais fornecedores a operação denominada "risco sacado". Nessa operação, os fornecedores transferem o direito do recebimento de títulos para o Banco, que por sua vez, passará a ser credora da operação. Em 31 de dezembro de 2019, as taxas de desconto nas operações de cessão realizadas por nossos fornecedores junto à instituição financeira no mercado local ficaram entre 0,48% a 0,57% a.m. e (0,66% a 0,78% a.m. em 2018). Essa operação não alterou substancialmente os prazos, preços e condições anteriormente estabelecidos quando realizada análise completa dos fornecedores por categoria, portanto a Companhia e suas controladas demonstram esta operação na rubrica de Fornecedores.

Aché Laboratórios Farmacêuticos S.A. e Controladas

Notas explicativas às demonstrações financeiras individuais e consolidadas--Continuação
31 de dezembro de 2019

(Em milhares de reais - R\$, exceto quando mencionado de outra forma)

15. Obrigações tributárias

	Controladora		Consolidado	
	31/12/2019	31/12/2018	31/12/2019	31/12/2018
ICMS	30.023	17.436	30.011	17.704
PIS	1.677	1.453	1.713	1.453
COFINS	9.658	6.924	9.824	6.924
Imposto de Renda Pessoa Jurídica (IRPJ)	68.614	54.917	68.955	54.917
Contribuição Social sobre o Lucro Líquido (CSLL)	17.313	10.909	17.382	10.909
Outras	2.579	1.234	2.653	1.372
Total	129.864	92.873	130.538	93.279

16. Partes relacionadas

As transações com partes relacionadas e seus respectivos saldos estão demonstrados a seguir:

	Controladora		Consolidado	
	31/12/2019	31/12/2018	31/12/2019	31/12/2018
Receitas:				
Vendas e industrialização - Biosintética (a)	-	74.665	-	-
Vendas - Melcon (b)	697	1.165	-	-
Vendas - Labofarma (b)	3.065	5.617	-	-
Total Receitas	3.762	81.447	-	-
Despesas:				
Compras de mercadorias da Biosintética (a)	-	12.120	-	-
Compras de mercadorias da Melcon	16.512	14.511	-	-
Compras de mercadorias da Nortis	11.491	8.100	-	-
Compras de serviços da Labofarma	6.196	-	-	-
Total Despesas	34.199	34.731	-	-
Ativo circulante:				
Contas a receber - Labofarma (c) (Nota 4)	35	36.077	-	-
Contas a receber - Melcon (c) (Nota 4)	336	14	-	-
Contas a receber - Nortis (c) (Nota 4)	14	5	-	-
Dividendos a receber (d)	2.438	300	2.261	-
Total ativo circulante	2.823	36.396	2.261	-
Passivo circulante:				
Fornecedores - Labofarma (c) (Nota 14)	775	77	-	-
Fornecedores - Nortis (c) (Nota 14)	42	610	-	-
Fornecedores - Melcon (c) (Nota 14)	4.681	522	-	-
Dividendos a pagar	145.880	110.909	145.880	111.209
Fornecedores Associação Brasileira de Assistência ao Deficiente Visual - LARAMARA	225	97	225	138
Total passivo circulante	151.603	112.215	146.105	111.347

(a) Industrialização de produtos e prestação de serviços corporativos repassados às empresas controladas pelo custo efetivamente incorrido nesses serviços, esse saldo foi realizado por operações até 30 de junho de 2018.

(b) Vendas de mercadorias.

(c) Saldo de contas a receber e a pagar das transações mercantis, prestações de serviços e reembolso de gastos comuns entre as sociedades.

(d) Dividendos a receber da controlada Bionovis no montante de R\$2.261 e da Melcon no montante de R\$177 em 31 de dezembro de 2019 e da controlada Melcon no montante de R\$300 em 31 de dezembro de 2018.

Aché Laboratórios Farmacêuticos S.A. e Controladas

Notas explicativas às demonstrações financeiras individuais e consolidadas--Continuação
31 de dezembro de 2019

(Em milhares de reais - R\$, exceto quando mencionado de outra forma)

16. Partes relacionadas--Continuação

As transações com partes relacionadas são realizadas em condições específicas acordadas entre as partes.

Remuneração dos administradores

A remuneração, incluindo eventuais benefícios, dos diretores e membros da Administração da Companhia e de suas controladas é como segue:

	Controladora		Consolidado	
	31/12/2019	31/12/2018	31/12/2019	31/12/2018
Remuneração global dos administradores e encargos	17.999	15.361	17.999	15.478

17. Obrigações trabalhistas e previdenciárias

	Controladora		Consolidado	
	31/12/2019	31/12/2018	31/12/2019	31/12/2018
Ordenados e salários a pagar	-	-	225	208
Provisão para férias, 13º salários e encargos sociais	25.057	22.837	25.660	23.415
INSS a recolher	19.184	18.639	19.474	18.885
FGTS a recolher	6.141	6.015	6.224	6.072
Participação nos resultados	47.393	43.579	47.399	43.579
IRRF sobre folha de pagamento	12.630	11.842	12.737	11.916
Outros	2.402	1.158	2.400	1.162
Total	112.807	104.070	114.119	105.237

18. Outras obrigações

	Controladora		Consolidado	
	31/12/2019	31/12/2018	31/12/2019	31/12/2018
Recebimentos antecipados	1.667	7.838	1.667	7.838
Provisão de fretes a pagar	5.070	3.274	5.070	3.276
Provisões - Outras	78.454	63.749	78.455	63.750
Total Circulante	85.191	74.861	85.192	74.864

	Controladora		Consolidado	
	31/12/2019	31/12/2018	31/12/2019	31/12/2018
Provisão manutenção veículos locados	9.445	13.027	9.455	13.028
PLR a pagar	34.924	34.236	34.924	34.236
Recebimentos antecipados	4.028	29.503	4.028	29.503
Outras contas a pagar	-	3.544	2.384	5.685
Total não circulante	48.397	80.310	50.791	82.452

Aché Laboratórios Farmacêuticos S.A. e Controladas

Notas explicativas às demonstrações financeiras individuais e consolidadas--Continuação
31 de dezembro de 2019

(Em milhares de reais - R\$, exceto quando mencionado de outra forma)

19. Provisão para riscos tributários, cíveis e trabalhistas

A Companhia segrega os processos trabalhistas em grupos, sendo fábrica, força de vendas (conforme a região de atuação), terceiros e administrativos, o que permite uma análise acurada dos casos.

No exercício findo em 31 de dezembro de 2019, a Administração revisou prospectivamente a provisão dos processos judiciais trabalhistas dos casos sem decisões judiciais para os grupos da fábrica e força de vendas. A revisão consistiu em aplicar a provisão com base no histórico de pagamentos dos últimos três anos. Não houve alteração de provisão em relação aos casos com decisões judiciais. Os demais grupos, terceiros e administrativos, continuam com as análises individualizadas de acordo com as probabilidades de perda.

Essa revisão gerou um impacto de reversão de provisão de R\$45,1 milhões sendo R\$35,4 milhões de principal na rubrica de despesas gerais e administrativas e R\$9,7 milhões de reversão de atualização monetária na rubrica de despesas financeiras.

A composição das provisões por natureza é demonstrada a seguir:

	Controladora					31/12/2019
	31/12/2018	Adições	Reversões	Pagamentos	Atualizações	
Tributários	106.196	6.720	(465)	(429)	2.965	114.987
Trabalhistas	161.338	26.191 (b)	(103.022) (c)	(11.172)	21.600 (d)	94.935
Cíveis	4.609	2.894	(4.047)	(388)	409	3.477
Outras provisões (a)	22.888	5.169	(10.108)	-	9	17.958
Total	295.031	40.974	(117.642)	(11.989)	24.983	231.357

	Consolidado					31/12/2019
	31/12/2018	Adições	Reversões	Pagamentos	Atualizações	
Tributários	106.196	6.720	(465)	(429)	2.965	114.987
Trabalhistas	161.342	26.191 (b)	(103.022) (c)	(11.172)	21.600 (d)	94.939
Cíveis	4.609	2.894	(4.047)	(388)	409	3.477
Outras provisões (a)	22.937	5.227	(10.133)	-	9	18.040
Total	295.084	41.032	(117.667)	(11.989)	24.983	231.443

(a) Referem-se a outras provisões de riscos não relacionadas a processos administrativos e/ou judiciais. A reversão do período refere-se à reavaliação de risco efetuada pelos assessores legais da Companhia.

(b) Devido a novas reclamações trabalhistas pulverizadas. O procedimento é de reconhecer provisão processo a processo com base no histórico de condenação da Companhia e suas controladas.

(c) Devido a decisões favoráveis para a Companhia no decorrer do ano, e R\$45,1 decorrente de revisão de critério da provisão trabalhista para os casos sem decisão judicial.

(d) A Companhia alterou a taxa de correção monetária de TR para IPCA em dezembro de 2019, gerando um impacto de R\$12 milhões de despesa financeira.

Aché Laboratórios Farmacêuticos S.A. e Controladas

Notas explicativas às demonstrações financeiras individuais e consolidadas--Continuação
31 de dezembro de 2019

(Em milhares de reais - R\$, exceto quando mencionado de outra forma)

19. Provisão para riscos tributários, cíveis e trabalhistas--Continuação

Com relação aos processos administrativos e judiciais envolvendo assuntos de natureza tributária, destacam-se os seguintes:

	Consolidado	
	31/12/2019	31/12/2018
Fundo de Garantia do Tempo de Serviço (FGTS) (a)	32.129	31.365
PIS e COFINS (b)	23.177	23.154
IRPJ e CSLL (c)	32.526	30.028
Previdenciário (d)	8.154	3.541
ICMS (e)	591	549
Outros (f)	18.410	17.559
Total	114.987	106.196

- (a) Majoração de Alíquota - questionamento do aumento da contribuição ao FGTS de 0,5% calculada sobre a folha de pagamento. O objeto da discussão trata-se de declaração de inexistência de relação jurídica que obrigue o recolhimento referente ao aumento de alíquotas de FGTS, criados pela Lei Complementar 110/2001.
- (b) O principal processo referente a esses tributos é administrativo e tem como objeto a glosa de créditos relacionadas a despesas com frotas da área comercial.
- (c) Os processos de maior relevância que discutem os tributos em questão têm como objeto: (i) a correção monetária de balanço que gerou ganho na equivalência patrimonial e exclusão da base de cálculo do CSLL; (ii) amortização do ágio em relação a incorporação da empresa Delta Participações, referente aos anos de 2006 a 2009.
- (d) Trata-se de contribuição previdenciária sobre benefício indireto (veículos) e rubricas referente a diárias de viagem. No exercício findo em 31 de dezembro de 2019, houve mudança de prognóstico de possível para provável em um dos processos e a constituição de provisão de R\$4.521 milhões (atualizado até 31 de dezembro de 2019).
- (e) Execuções Fiscais ou Processos Administrativos lavrados pela Secretaria do Estado de São Paulo, Pernambuco e Minas Gerais cujo objeto é a cobrança de ICMS e ICMS-ST.
- (f) Neste montante estão inclusos: (i) Honorários advocatícios provisionados em decorrência da contratação de honorários de êxito; (ii); diversas ações que discutem os demais tributos não elencados acima e que possuem valores de menor relevância.

A Administração considera que o resultado desfavorável em seus processos, individualmente ou no agregado, não terá efeito adverso relevante na posição financeira ou nos negócios da Companhia.

Processos classificados como risco de perda possível

Em 31 de dezembro de 2019, a Companhia e suas controladas possuem ações que não estão provisionadas, pois envolvem risco de perda classificado pelos assessores legais e pela Administração como possível. As contingências passivas estão assim representadas:

	Consolidado	
	31/12/2019	31/12/2018
Tributários	1.406.089	1.376.245
Trabalhistas	279.126	199.124
Cíveis	21.856	9.889
Total	1.707.071	1.585.258

Aché Laboratórios Farmacêuticos S.A. e Controladas

Notas explicativas às demonstrações financeiras individuais e consolidadas--Continuação
31 de dezembro de 2019

(Em milhares de reais - R\$, exceto quando mencionado de outra forma)

19. Provisão para riscos tributários, cíveis e trabalhistas--Continuação

Com relação aos processos tributários classificados como risco de perda possível os assuntos são classificados em:

Principais processos classificados como risco de perda possível

	Consolidado	
	31/12/2019	31/12/2018
IRPJ e CSLL (a) (b) (c)	1.061.605	1.042.637
PIS e COFINS (d)	308.390	299.914
Previdenciário	5.726	9.948
ICMS	13.582	12.747
Outros	16.786	10.999
Total	1.406.089	1.376.245

- (a) Trata-se principalmente de auto de infração lavrado em desfavor da Biosintética (incorporada), o qual exige IRPJ e CSLL do período de (i) 2006 a 2009; (ii) 2010 a 2011 em razão da alegação de amortização do ágio indevida, pago na aquisição da empresa Delta Participações Farmacêuticas S.A. Valores envolvidos: (i) R\$301.000 (R\$598.477 atualizado até 31 de dezembro de 2019); e (ii) R\$112.409 (R\$131.779 atualizado até 31 de dezembro de 2019). Andamento: (i) a discussão encontra-se em fase de Execução Fiscal, a qual foi apresentada embargos, aguardando julgamento. O risco de perda no âmbito administrativo, com relação à multa majorada de 150%, permanece como remota e, em relação ao mérito, como possível com tendência a remota; (ii) provido o recurso da Fazenda, encerrada esfera administrativa, será discutido o mérito judicialmente e apresentado seguro para garantia do débito. O risco de perda com relação a dedução do ágio é possível com tendência a remota.
- (b) Auto de Infração no valor de R\$202.315, para exigir supostos débitos de IRPJ e CSLL referentes aos anos-base de 2008 e 2009, relativos aos encargos de amortização de ágio após a incorporação do acervo cindido da empresa Magenta Participações Ltda. Com relação a cobrança do ano base de 2009, a Administração decidiu pela adesão ao REFIS. No que tange ao ano base 2008, cujo montante estava estimado em R\$107.928 à época (R\$129.300 atualizado até 31 de dezembro de 2019), a Companhia aguarda decisão de Recurso Voluntário. A Companhia acredita que os fundamentos de defesa são robustos e merecem ser acolhidos.
- (c) Foi lavrado Auto de Infração para cobrança de IRPJ e CSLL do ano calendário de 2011, em razão da dedução de despesas com pagamento de JSCP calculados sobre bases pretéritas, cujo valor histórico é de R\$44.639 (R\$52.337 atualizado até 31 de dezembro de 2019). A Companhia interpôs Recurso Especial, o qual foi improvido totalmente. Com a citação da decisão, será impetrado Mandado de Segurança. A Administração classifica o caso como perda possível.
- (d) Exigência de PIS/COFINS do regime Monofásico do período de 2011 a 2012, no valor histórico de R\$198.027 (R\$232.256 atualizado até 31 de dezembro de 2019), na sua maior parte devido à glosa do crédito presumido de PIS/COFINS nos termos do art. 3º da Lei nº 10.147/00. Em 4 de julho de 2019, foi proferida decisão parcialmente favorável da DRJ.

Os assessores legais externos classificam o caso como perda possível, razão pela qual não há provisão registrada para os referidos processos.

Aché Laboratórios Farmacêuticos S.A. e Controladas

Notas explicativas às demonstrações financeiras individuais e consolidadas--Continuação
31 de dezembro de 2019

(Em milhares de reais - R\$, exceto quando mencionado de outra forma)

19. Provisão para riscos tributários, cíveis e trabalhistas--Continuação

Depósitos judiciais

Os saldos dos depósitos judiciais estão demonstrados a seguir:

Controladora	31/12/2019	31/12/2018
Tributários	72.001	78.952
Trabalhistas	34.174	29.072
Cíveis	14.289	11.462
Total	120.464	119.486

Consolidado	31/12/2019	31/12/2018
Tributários	72.001	78.952
Trabalhistas	34.181	29.072
Cíveis	14.289	11.462
Total	120.471	119.486

20. Instrumentos financeiros

a) Gerenciamento de capital

A Administração da Companhia gerencia seus recursos, a fim de assegurar a continuidade dos negócios e maximizar os recursos para pesquisa e desenvolvimento de novos produtos, além de prover retorno aos acionistas.

Periodicamente, a Administração revisa a estrutura de capital e sua habilidade de liquidar os seus passivos, bem como monitora tempestivamente o prazo médio de fornecedores em relação ao prazo médio de giro dos estoques, tomando as ações necessárias quando a relação entre esses saldos apresenta ativo maior que o passivo.

Condizente com outras empresas do setor, a Companhia monitora o capital com base no índice de alavancagem financeira, que corresponde à dívida líquida dividida pelo capital total.

A posição financeira líquida em 31 de dezembro de 2019 e 31 de dezembro de 2018 pode ser assim sumariada:

	Consolidado	
	31/12/2019	31/12/2018
Empréstimos e financiamentos (Nota 12)	508.847	383.063
Obrigações com arrendamento (Nota 13)	137.885	-
Caixa e equivalentes de caixa (Nota 3)	(145.400)	(245.471)
Aplicação financeira - não circulante (Nota 3)	(1.587)	(30)
Derivativos	1.048	892
Posição financeira líquida (positiva) /negativa	500.793	138.454

Aché Laboratórios Farmacêuticos S.A. e Controladas

Notas explicativas às demonstrações financeiras individuais e consolidadas--Continuação
31 de dezembro de 2019

(Em milhares de reais - R\$, exceto quando mencionado de outra forma)

20. Instrumentos financeiros--Continuação

b) Categorias dos instrumentos financeiros

	Consolidado	
	Valor contábil e valor de mercado	
	31/12/2019	31/12/2018
Ativos financeiros:		
Caixa e equivalentes de caixa (Nota 3)	145.400	245.471
Contas a receber (Nota 4)	592.879	582.310
Derivativos	-	1.215
Aplicações financeira - não circulante (Nota 3)	1.587	30
Depósitos judiciais (Nota 19)	120.471	119.486
Passivos financeiros:		
Empréstimos e financiamentos (Nota 12)	508.847	383.063
Passivo de arrendamento (Nota 13)	137.885	-
Fornecedores (Nota 14)	280.468	224.721
Contas a pagar	45.552	39.809
Derivativos	1.048	323

Os saldos de caixa e equivalentes de caixa (caixa, bancos e aplicações financeiras), contas a receber de clientes e fornecedores correspondem ao valor de mercado em razão de o vencimento ocorrer em datas próximas às dos balanços.

O saldo dos empréstimos e financiamentos é atualizado monetariamente com base em índices de inflação e juros variáveis em virtude das condições de mercado e, portanto, o saldo devedor registrado nas datas dos balanços está próximo ao do valor de mercado.

c) Gerenciamento de riscos

A Companhia está exposta a riscos de mercado, que inclui riscos de variação cambial, volatilidade da taxa de juros, risco de crédito e risco de liquidez.

c.1) *Risco com taxa de juros*

A Companhia possui contratos em reais com taxas de juros flutuantes à Taxa de Juros de Longo Prazo (TJLP), Índice de Preços ao Consumidor Amplo (IPCA) e taxas pré-fixadas. As taxas dos contratos estão demonstradas na nota explicativa 12 de Empréstimos.

Aché Laboratórios Farmacêuticos S.A. e Controladas

Notas explicativas às demonstrações financeiras individuais e consolidadas--Continuação
31 de dezembro de 2019
(Em milhares de reais - R\$, exceto quando mencionado de outra forma)

20. Instrumentos financeiros--Continuação

c) Gerenciamento de riscos--Continuação

c.1) *Risco com taxa de juros*--Continuação

Sensibilidade à taxa de juros

Para análise da sensibilidade de taxa de juros dos empréstimos e aplicações financeiras, foram considerados nos cenários possíveis e remotos redução e aumento nas taxas de 25% e 50% respectivamente, as taxas estimadas pela Administração da Companhia estão refletidas no cenário provável. O cálculo é feito com base no saldo de principal remanescente do empréstimo que possuem a taxa TJLP e das aplicações financeiras em 31 de dezembro de 2019. Os impactos no resultado poderiam ocorrer conforme tabela abaixo:

	Consolidado		Cenário provável			Cenário possível (+25%)		Cenário remoto (+50%)	
	Fator de risco	Taxa média a.a.	Valores expostos em 31/12/2019	Taxa média a.a.	Efeito no resultado	Taxa média a.a.	Efeito no resultado	Taxa média a.a.	Efeito no resultado
Aplicação financeira	CDI	4,40%	134.442	4,40%	134	5,63%	1.647	6,75%	3.159
Empréstimo - moeda nacional	TJLP	5,59%	(508.847)	4,58%	2.101	5,31%	(2.497)	6,03%	(7.095)
Ganho (perda)			(374.405)		2.235		(850)		(3.936)

	Consolidado		Cenário provável			Cenário possível (-25%)		Cenário remoto (-50%)	
	Fator de risco	Taxa média a.a.	Valores expostos em 31/12/2019	Taxa média a.a.	Efeito no resultado	Taxa média a.a.	Efeito no resultado	Taxa média a.a.	Efeito no resultado
Aplicação financeira	CDI	4,40%	134.442	4,40%	134	3,38%	(1.378)	2,25%	(2.891)
Empréstimo - moeda nacional	TJLP	5,59%	(508.847)	4,58%	2.101	3,86%	6.699	3,13%	11.297
Ganho (perda)			(374.405)		2.235		5.321		8.406

c.2) *Risco com variação cambial*

A Companhia reduz sua exposição à volatilidade das taxas de câmbio firmando contratos a termo (comprado) de dólares sem entrega (NDF). Em 31 de dezembro de 2019 há contratos vigentes, a liquidar no montante de USD 21.224 ou R\$86.545 (USD 16.512 ou R\$63.281 em 31 dezembro de 2018).

Sensibilidade de derivativos

Para o cálculo das operações com moedas estrangeiras, foram considerados nos cenários possíveis e remotos a redução ou aumento nas taxas de câmbio de 25% e 50% respectivamente, as taxas estimadas pela Administração da Companhia estão refletidas no cenário provável.

Aché Laboratórios Farmacêuticos S.A. e Controladas

Notas explicativas às demonstrações financeiras individuais e consolidadas--Continuação
31 de dezembro de 2019
(Em milhares de reais - R\$, exceto quando mencionado de outra forma)

20. Instrumentos financeiros--Continuação

c) Gerenciamento de riscos--Continuação

c.2) *Risco com variação cambial*--Continuação

Sensibilidade de derivativos--Continuação

A tabela abaixo demonstra os ajustes positivos ou (negativos) das operações com moeda estrangeira:

Análise de sensibilidade de *hedge* - Derivativos (NDF/Termo de Moedas) - Ajuste (R\$ - MM)

	<u>Cenário remoto</u> -50%	<u>Cenário possível</u> -25%	<u>Cenário provável</u>	<u>Cenário possível</u> +25%	<u>Cenário remoto</u> +50%
Controladora	(43.249)	(21.601)	47.223	21.695	43.343
Consolidado	(43.249)	(21.601)	47.223	21.695	43.343
Impacto líquido controladora/consolidado	(43.296)	(21.648)	-	21.648	43.296
Perda/(ganho)	(43.296)	(21.648)	-	21.648	43.296

Cenário Provável, Boletim FOCUS publicado com data base de 27 de dezembro de 2019, a taxa prevista é de R\$/USD 4,08.

Os valores a pagar denominados em moeda estrangeira (Dólar norte-americano, Euro, Franco suíço, Libras esterlina e Peso Mexicano) são expostos a riscos relacionados à variação do câmbio. Os totais de ativos e passivos sujeitos à exposição cambial, nas respectivas moedas, estão demonstrados a seguir:

Aché Laboratórios Farmacêuticos S.A. e Controladas

Notas explicativas às demonstrações financeiras individuais e consolidadas--Continuação
31 de dezembro de 2019

(Em milhares de reais - R\$, exceto quando mencionado de outra forma)

20. Instrumentos financeiros--Continuação

c) Gerenciamento de riscos--Continuação

c.2) *Risco com variação cambial*--Continuação

Sensibilidade de derivativos--Continuação

		Consolidado	
		31/12/2019	31/12/2018
Em Euros:	EUR		
Ativos		9.520	4.327
Passivos		(6.739)	(1.858)
Exposição líquida		2.781	2.469
Em Dólar norte-americano:	US\$		
Ativos		269	807
Passivos		(18.978)	(17.202)
Exposição líquida		(18.709)	(16.395)
Em Libra esterlina:	GBP		
Ativos		-	-
Passivos		-	(28)
Exposição líquida		-	(28)
Em Franco suíço:	CHF		
Ativos		-	-
Passivos		(40)	(440)
Exposição líquida		(40)	(440)
Em Peso Mexicano:	MXN		
Ativos		-	-
Passivos		(295)	-
Exposição líquida		(295)	-
Contas a receber - moeda estrangeira - em R\$		903	1.519
Variação cambial contas a receber - em R\$		(18)	2
Saldo a receber - em R\$ (a)		885	1.521
Fornecedores - moeda estrangeira - em R\$		(108.806)	(76.246)
Variação cambial fornecedor - em R\$		1.540	(480)
Fornecedor <i>hedge</i> - em R\$		(1.048)	(323)
Saldo fornecedores - em R\$ (b)		(108.314)	(77.049)
Adiantamento fornecedor - em R\$		43.411	20.798
Variação cambial adiantamento fornecedor - em R\$		255	(10)
Saldo adiantamento fornecedor - em R\$ (c)		43.666	20.788
Exposição líquida- (a+b+c) - moeda estrangeira - em R\$		(63.763)	(54.740)

Aché Laboratórios Farmacêuticos S.A. e Controladas

Notas explicativas às demonstrações financeiras individuais e consolidadas--Continuação
31 de dezembro de 2019

(Em milhares de reais - R\$, exceto quando mencionado de outra forma)

20. Instrumentos financeiros--Continuação

c) Gerenciamento de riscos--Continuação

c.2) *Risco com variação cambial*--Continuação

Sensibilidade à taxa de câmbio

Para o cálculo das operações com moedas estrangeiras, foram considerados nos cenários possíveis e remotos à redução ou aumento nas taxas de câmbio de 25% e 50% respectivamente, as taxas estimadas pela Administração da Companhia estão refletidas no cenário provável.

A tabela abaixo demonstra os ajustes positivos ou (negativos) das operações com moeda estrangeira:

	Consolidado		Cenário provável			Cenário possível (+25%)		Cenário remoto (+50%)	
	Fator de risco	Taxa média a.a.	Valores expostos em 31/12/2019	Taxa média a.a.	Efeito no resultado	Taxa média a.a.	Efeito no resultado	Taxa média a.a.	Efeito no resultado
Posição ativa - USD	US\$	4,03	885	4,08	11	5,10	235	6,12	459
Posição passiva - USD	US\$	4,03	(64.648)	4,08	(791)	5,10	(17.150)	6,12	(33.510)
Exposição líquida (perda)			(63.763)		(780)		(16.915)		(33.051)

	Consolidado		Cenário provável			Cenário possível (-25%)		Cenário remoto (-50%)	
	Fator de risco	Taxa média a.a.	Valores expostos em 31/12/2019	Taxa média a.a.	Efeito no resultado	Taxa média a.a.	Efeito no resultado	Taxa média a.a.	Efeito no resultado
Posição ativa - USD	US\$	4,03	885	4,08	11	3,06	(213)	2,04	(438)
Posição passiva - USD	US\$	4,03	(64.648)	4,08	(791)	3,06	15.569	2,04	31.929
Exposição líquida ganho/ (perda)			(63.763)		(780)		15.356		31.491

c.3) *Risco de liquidez*

A Administração monitora o nível de liquidez da Companhia e de suas controladas, considerando o fluxo de caixa esperado e caixa e equivalentes de caixa. A tabela a seguir demonstra em detalhes o vencimento dos passivos financeiros contratados no consolidado:

	Até 1 ano	Até 2 anos	De 3 a 4 anos	Acima de 4 anos	Total
Fornecedores	280.468	-	-	-	280.468
Empréstimos e financiamentos	111.536	75.500	139.922	181.889	508.847
Obrigações com arrendamento	43.140	42.484	19.639	32.622	137.885

Aché Laboratórios Farmacêuticos S.A. e Controladas

Notas explicativas às demonstrações financeiras individuais e consolidadas--Continuação

31 de dezembro de 2019

(Em milhares de reais - R\$, exceto quando mencionado de outra forma)

21. Patrimônio líquido

a) Capital social

O capital social é de R\$440.959, composto por 63.900.000 ações ordinárias, todas nominativas e sem valor nominal, totalmente subscritas e integralizadas por três grupos de acionistas, cada qual detentor de uma participação igualitária de 33,33%.

b) Reservas de capital

	<u>31/12/2019</u>	<u>31/12/2018</u>
Reserva especial de ágio	167.767	167.767
Reserva de ágio na emissão de ações	6.445	6.445
Transação de capital com sócios (a)	(53.966)	-
Total	120.246	174.212

(a) Trata-se da aquisição da Melcon, que representa 50% do aumento de participação societária, valor registrado diretamente no patrimônio líquido, conforme nota 1.3.

A reserva especial de ágio corresponde à contrapartida do ágio incorporado pela Companhia em anos anteriores, deduzido da provisão para manutenção da integridade do patrimônio dos acionistas, cujo efeito líquido corresponde ao benefício fiscal a ser gerado na sua realização e registrado como ativo diferido de imposto de renda.

c) Reservas de lucros

	<u>Consolidado</u>	
	<u>31/12/2019</u>	<u>31/12/2018</u>
Reserva legal (a)	43.807	43.807
Reserva para novos produtos, P&D e investimento em ativo imobilizado (b)	417.910	298.763
Reserva para incentivos fiscais (c)	982	982
Reserva de lucros a distribuir (d)	542.956	457.658
Total	1.005.655	801.210

(a) Constituída à razão de 5% do lucro líquido apurado em cada exercício social, limitada a 20% do capital social, exceto se o saldo da reserva legal acrescido do montante das reservas de capital exceder 30% do Capital Social.

(b) Constituída para atender aos gastos de lançamentos de novos produtos, gastos de pesquisa e desenvolvimento e investimentos em ativo imobilizado nos termos previstos no Estatuto Social da Companhia.

(c) As subvenções governamentais são reconhecidas sistematicamente no resultado durante os exercícios nos quais a Companhia reconhece como despesas os correspondentes custos que as subvenções pretendem compensar e posteriormente são destinadas à reserva de incentivos fiscais no patrimônio líquido.

(d) A Assembleia Geral Ordinária aprovará a distribuição adicional dos lucros e juros sobre o capital próprio referente ao exercício social de 2019 em período subsequente.

Aché Laboratórios Farmacêuticos S.A. e Controladas

Notas explicativas às demonstrações financeiras individuais e consolidadas--Continuação
31 de dezembro de 2019

(Em milhares de reais - R\$, exceto quando mencionado de outra forma)

21. Patrimônio líquido--Continuação

d) Dividendos e juros sobre o capital próprio

O Estatuto Social assegura um dividendo mínimo obrigatório correspondente a 25% do lucro líquido de cada exercício, deduzido para constituição da reserva legal de 5% do lucro, e faculta a distribuição de dividendos com base em balanços semestrais ou intermediários.

A movimentação dos dividendos e Juros sobre o Capital Próprio (JSCP) é como segue:

Dividendos deliberados em AGO de 30 de abril de 2019

<u>Total de dividendos pagos ao longo de 2019</u>	
Dividendos pagos referente ao exercício de 2018	409.200
JSCP pagos referente ao exercício de 2019	64.379
Antecipação de dividendos 2019	10.278
Subtotal de dividendos e/ou JSCP pagos ao longo de 2019 (efeito caixa)	<u>483.857</u>
<u>Lucro Líquido de 2019</u>	721.267

Dividendos a pagar

Dividendos mínimo obrigatório estatutário (Lucro do exercício R\$721.267 x 25%)	180.317
JSCP pagos referente a 2019	(64.379)
Antecipação de dividendos pagos referente ao exercício de 2019	(10.278)
Saldo de dividendos mínimo obrigatório	105.660
Saldo de dividendos referente a 2017	40.220
Saldo total de dividendos a pagar 2019	<u>145.880</u>

e) Ajuste de avaliação patrimonial

	<u>Controladora</u>	
	<u>31/12/2019</u>	<u>31/12/2018</u>
Ajustes ao custo atribuído em ativo imobilizado	127.628	129.185
Ajustes de avaliação patrimonial em ativos de controladas	-	-
Total dos ajustes de avaliação patrimonial	<u>127.628</u>	<u>129.185</u>

22. Receita operacional líquida

	<u>Controladora</u>		<u>Consolidado</u>	
	<u>31/12/2019</u>	<u>31/12/2018</u>	<u>31/12/2019</u>	<u>31/12/2018</u>
Receita bruta de vendas	7.852.084	6.048.617	7.870.478	7.731.734
Devoluções, descontos e outros	(4.026.983)	(2.792.058)	(4.027.995)	(4.080.552)
Impostos incidentes sobre as vendas	(490.479)	(434.680)	(491.951)	(467.992)
Total	<u>3.334.622</u>	<u>2.821.879</u>	<u>3.350.532</u>	<u>3.183.190</u>

Aché Laboratórios Farmacêuticos S.A. e Controladas

Notas explicativas às demonstrações financeiras individuais e consolidadas--Continuação
31 de dezembro de 2019

(Em milhares de reais - R\$, exceto quando mencionado de outra forma)

23. Despesas por natureza

	Controladora		Consolidado	
	31/12/2019	31/12/2018	31/12/2019	31/12/2018
Matérias-primas consumidas	765.524	632.094	747.139	669.470
Materiais, energia, serviços de terceiros e outros	696.751	653.411	707.467	734.366
Gastos com pessoal e impostos	658.402	563.886	671.133	619.883
Depreciação e amortização (a)	96.425	53.738	99.388	63.904
Aluguéis (a)	9.870	43.167	10.247	45.469
Outros impostos	118.803	100.226	119.392	108.453
Outras despesas e (receitas) comerciais e administrativas	3.611	6.233	3.679	6.481
	2.349.386	2.052.755	2.358.445	2.248.026
Custo dos produtos vendidos	1.031.326	846.598	1.028.323	939.348
Despesas com vendas	1.194.911	1.053.461	1.195.704	1.132.169
Despesas gerais e administrativas (b)	123.149	152.696	134.418	176.509
Total	2.349.386	2.052.755	2.358.445	2.248.026

(a) Variação trata-se principalmente da adoção do CPC 06 (R2).

(b) Variação trata-se principalmente da reversão de provisão trabalhista conforme nota explicativa 19.

24. Outras receitas (despesas) operacionais líquidas

	Controladora		Consolidado	
	31/12/2019	31/12/2018	31/12/2019	31/12/2018
Créditos referente a desenvolvimento de produtos	36.544	18.347	36.544	18.347
Recuperação de tributos	17.275	13.798	17.347	13.798
Receita com exclusão do ICMS da base do PIS e COFINS (a)	79.574	-	79.574	-
Receita com crédito de PIS e COFINS	27.616	-	27.616	-
Outras receitas	9.597	7.061	9.706	8.368
Total de outras receitas	170.606	39.206	170.787	40.513
Despesas com projetos estratégicos	(122.975)	(47.785)	(123.467)	(49.067)
Resultado na venda de bens do ativo imobilizado	(32)	(108)	(16)	(235)
Despesa referente a desenvolvimento de produtos	(15.821)	(9.302)	(15.821)	(9.302)
Outras despesas	(584)	3.910	(582)	5.025
Total de outras despesas	(139.412)	(53.285)	(139.886)	(53.579)
Total outras receitas e (despesas) operacionais	31.194	(14.079)	30.901	(13.066)

(a) Vide nota explicativa 6a.

Aché Laboratórios Farmacêuticos S.A. e Controladas

Notas explicativas às demonstrações financeiras individuais e consolidadas--Continuação
31 de dezembro de 2019

(Em milhares de reais - R\$, exceto quando mencionado de outra forma)

25. Resultado financeiro

	Controladora		Consolidado	
	31/12/2019	31/12/2018	31/12/2019	31/12/2018
Receita de juros	6.864	8.724	7.008	10.505
Variações monetárias ativas	7.302	3.365	7.331	3.399
Atualização monetária - Exclusão ICMS da base do PIS e COFINS (a)	55.374	-	55.374	-
Receita com <i>hedge</i>	10.190	7.249	10.190	7.248
Outras receitas financeiras	459	195	642	441
Total das receitas financeiras	80.189	19.533	80.545	21.593
Despesas de juros	(23.584)	(13.187)	(25.121)	(16.170)
Variações monetárias passivas	(18.595)	(16.529)	(18.595)	(17.344)
Despesa com <i>hedge</i>	(5.516)	(7.050)	(5.516)	(7.051)
Tarifas diversas	(3.315)	(3.407)	(3.370)	(4.472)
Outras despesas financeiras	(4.743)	(5.219)	(4.807)	(6.426)
Total das despesas financeiras	(55.753)	(45.392)	(57.409)	(51.463)
Variação cambial passiva	(32.399)	(30.599)	(32.535)	(36.380)
Variação cambial ativa	26.730	23.389	26.845	26.372
Total da variação cambial líquida	(5.669)	(7.210)	(5.690)	(10.008)
Resultado financeiro líquido	18.767	(33.069)	17.446	(39.878)

(a) Vide nota explicativa 6a.

26. Plano de aposentadoria complementar

A Companhia é patrocinadora de plano de aposentadoria complementar, que abrange todos os seus colaboradores, na modalidade de um Plano Gerador de Benefícios Livres (PGBL), administrado por entidade de previdência privada, no regime financeiro de capitalização. O valor do benefício é calculado em virtude da reserva matemática de benefícios a conceder na data de aposentadoria.

Estão inseridos no plano de aposentadoria oferecido os seguintes benefícios:

- Aposentadoria por idade, reversível ao cônjuge.
- Aposentadoria por invalidez, reversível ao cônjuge.
- Pensão ao cônjuge, reversível a filhos menores de 21 anos.

Os benefícios de risco (aposentadoria por invalidez e pensão ao cônjuge) foram modelados conforme plano de contribuição definida.

Aché Laboratórios Farmacêuticos S.A. e Controladas

Notas explicativas às demonstrações financeiras individuais e consolidadas--Continuação
31 de dezembro de 2019
(Em milhares de reais - R\$, exceto quando mencionado de outra forma)

26. Plano de aposentadoria complementar--Continuação

A Companhia não tem nenhuma responsabilidade quanto ao risco técnico relativo à sobrevivência durante o período de capitalização ou mortalidade após o participante usufruir de benefício ou risco de invalidez no período de capitalização.

As contribuições da Companhia para o plano de previdência complementar durante o exercício findo em 31 de dezembro de 2019 totalizaram R\$4.683 (R\$5.824 em 31 de dezembro de 2018).

27. Cobertura de seguros

A Companhia adota uma política de seguros considerando a concentração de riscos e sua relevância, a natureza de suas atividades e a orientação de seus consultores de seguros. As coberturas, em 31 de dezembro de 2019, foram contratadas pelos montantes a seguir indicados, consoante apólices de seguros:

<u>Ramos</u>	<u>Importâncias seguradas</u>
Danos materiais aos bens do imobilizado	473.000
Responsabilidade civil	105.000
Construção civil - Fábrica Pernambuco	345.896

O escopo dos auditores independentes não inclui uma opinião sobre a razoabilidade da cobertura de seguros.

28. Participações dos empregados e administradores no resultado

A Companhia e suas controladas incluem em suas políticas de recursos humanos o Plano de Participação nos Resultados (PPR) e bônus aos administradores, não abrangidos por nenhum outro programa de remuneração variável oferecido por elas. As metas e os critérios de definição e distribuição da verba de premiação são acordados entre as partes, com objetivos de ganhos de produtividade, de competitividade e de motivação e engajamento dos participantes. O PPR lançado ao resultado consolidado do exercício findo em 31 de dezembro de 2019 foi de R\$52.032 (R\$56.581 em 31 de dezembro de 2018), conforme movimentação a seguir:

	<u>Controladora</u>		<u>Consolidado</u>	
	<u>31/12/2019</u>	<u>31/12/2018</u>	<u>31/12/2019</u>	<u>31/12/2018</u>
Adição de provisão no exercício	56.907	47.116	56.973	56.692
Reversão da provisão de exercícios anteriores	(4.937)	(106)	(4.941)	(111)
Participações dos empregados e administradores no resultado do exercício	51.970	47.010	52.032	56.581

Aché Laboratórios Farmacêuticos S.A. e Controladas

Notas explicativas às demonstrações financeiras individuais e consolidadas--Continuação

31 de dezembro de 2019

(Em milhares de reais - R\$, exceto quando mencionado de outra forma)

29. Lucro líquido por ação

	Controladora		Consolidado	
	31/12/2019	31/12/2018	31/12/2019	31/12/2018
Numerador básico e diluído				
Alocação do lucro líquido do exercício para os acionistas	721.267	607.520	721.267	607.520
Denominador básico e diluído				
Ações em circulação (em milhares) (Nota 21)	63.900	63.900	63.900	63.900
Lucro líquido por ação básico e diluído - em R\$	11,29	9,51	11,29	9,51

30. Evento subsequente

O avanço do novo Coronavírus (COVID-19) pelo mundo tem provocado instabilidade nos mercados globais e, embora a Companhia possua dependência parcial de insumos provenientes da China, a produção foi mantida garantindo o abastecimento de produtos aos clientes e permitindo a continuidade dos negócios. A Companhia criou um Comitê de Crise em 3 de fevereiro de 2020 para monitorar os riscos em relação ao Coronavírus e estabelecer diretrizes preventivas com objetivo de contribuir para a segurança, saúde e integridade de todos os seus colaboradores, dos públicos com os quais se relaciona e da sociedade como um todo.

Adicionalmente, a Administração está mapeando os possíveis impactos futuros no fornecimento de insumos e avaliando o abastecimento de estoque de segurança. A produção não foi afetada até a data da emissão das demonstrações financeiras e não é possível estimar eventuais rupturas na cadeia produtiva.

Aché Laboratórios Farmacêuticos S.A. e Controladas

Notas explicativas às demonstrações financeiras individuais e consolidadas--Continuação
31 de dezembro de 2019
(Em milhares de reais - R\$, exceto quando mencionado de outra forma)

Conselho de Administração

Raul Calfat	Presidente
Geraldo José Carbone	Vice-Presidente
Adalberto Panzenboeck Dellape Baptista	Conselheiro
Alexandre Gottlieb Lindenbojm	Conselheiro
Jonas de Campos Siaulyš	Conselheiro
José Luiz Depiere	Conselheiro
José Rogério Luiz	Conselheiro
Luiz Antônio Martins Amarante	Conselheiro
Luiz Carlos Vaini	Conselheiro
Ricardo Panzenboeck Dellape Baptista	Conselheiro

Diretoria Estatutária

Vânia de Azevedo Nogueira de Alcântara Machado	Diretora-Presidente
Francisco Luiz Malena	Diretor de Inteligência Competitiva e Administrativo - Financeiro
Adriano Alvim de Oliveira	Diretor Executivo de Operações
Gabriela Mallmann	Diretora da Qualidade Assuntos Regulatórios e PMO
Marcelo Neri	Diretor Executivo Marketing e Geração de Demanda

Contador

Rodrigo Miranda Simões
CRC-1SP250809/O-7