

Demonstrações Financeiras

Aché Laboratórios Farmacêuticos S.A. e Controladas

31 de dezembro de 2020
com Relatório do Auditor Independente

São Paulo, 30 de março de 2021

Senhores Acionistas,

A Administração do Aché Laboratórios Farmacêuticos S.A., em conformidade com as disposições legais e estatutárias, vem submeter à apreciação de seus acionistas o Relatório da Administração e as correspondentes Demonstrações Financeiras Individuais e Consolidadas, acompanhadas do relatório dos auditores independentes, referentes ao exercício findo em 31 de dezembro de 2020. Todas as comparações realizadas neste relatório levam em consideração dados consolidados em relação ao mesmo período de 2019, de acordo com as práticas contábeis adotadas no Brasil e com o *IFRS - International Financial Reporting Standards*, estabelecido pelo *IASB - International Accounting Standards Board*.

Mensagem da Administração

Os 54 anos de trajetória do Aché evidenciaram a grande capacidade da Companhia para reagir diante de cenário tão adverso como o causado pela pandemia do Coronavírus. Apesar dos desafios nas atividades econômicas do país e do mundo, a Companhia se valeu de sua solidez, capacidade de inovação e de gestão e apresentou um crescimento em Receita Líquida de 3,8%, quando comparado a 2019 e um EBITDA de R\$ 1,047 bilhão, com margem de 30,1%.

Estes resultados foram possíveis em função da agilidade e determinação com a qual a Companhia atuou, criando um Comitê de Enfrentamento da pandemia desde o início de Fevereiro, com integrantes da liderança do Aché, para tomada de decisões rápidas e assertivas, visando preservar a saúde dos colaboradores, seus familiares e demais pessoas com as quais a empresa se relaciona.

Iniciamos a implantação das iniciativas decorrentes do novo ciclo de Planejamento Estratégico 2020-2025 alicerçado nos direcionadores de crescimento sustentável com aumento de competitividade e potencializando negócios por meio da agilidade em inovação, excelência na execução e transformação digital.

Em 2020 o Aché lançou 46 novos produtos, entre medicamentos e extensões de linha, seguindo seu plano de investimento em inovação e ampliando seu portfólio diversificado.

Foram destinados R\$ 104 milhões (10% do EBITDA) para renovação do portfólio e construção de um pipeline diferenciado que conta com 173 projetos em andamento. Ainda como resultado das iniciativas de inovação, a Companhia inaugurou o InSPIRe Lab (*In Silico Prediction, Information & Research Lab*) sendo um dos precursores no país no uso de algoritmos e inteligência artificial para identificar propriedades de moléculas e inspirar o desenvolvimento de novos produtos, tornando mais ágeis os processos e tomadas de decisões que sejam estratégicas para a inovação incremental e radical do Aché.

Inauguramos a Intralogística, projeto de consolidação de almoxarifados e movimentações internas, que resultou em maior eficiência nos processos de abastecimento *just-in-time* da fábrica, gestão de produtos acabados, exportação, logística da pesquisa clínica, logística reversa e centralização dos recebimentos de materiais indiretos. Concluímos a automação logística e o armazém vertical na nova planta de Pernambuco e realizamos a incorporação da Melcon, adquirida em 2019 e que agora se transformou na filial Aché Goiás, com atuação na área de hormônios, o que possibilitará à empresa relevantes ganhos de produtividade operacional.

Contratamos mais de 300 novos colaboradores para a Força de Geração de Demanda, ampliando nossa capacidade de promoção científica junto à classe médica em todo o território brasileiro. Como resultado a Companhia obteve importantes recordes de receituário médico durante o ano. A transformação digital se fez presente em todas as iniciativas implementadas ao longo do ano, consolidando-se como nosso principal recurso para o diálogo e a interação com nossos públicos de relacionamento.

Como empresa solidária e cidadã e sempre alinhada ao propósito de levar mais vida às pessoas, o Aché destinou mais de R\$ 5 milhões em doações de equipamentos de proteção aos profissionais da saúde, na produção e distribuição de álcool em gel e outras iniciativas direcionadas ao combate à pandemia do Coronavírus. Além disso, a Companhia apoiou a pesquisa conduzida pela Coalizão Covid Brasil acerca do uso do medicamento Decadron (dexametasona) para tratamento de pacientes infectados pelo coronavírus. A pesquisa resultou na comprovação de que o uso do corticoide é eficaz.

O Aché segue comprometido com a evolução dos seus negócios e com a geração de valor para acionistas, consumidores, profissionais da saúde e parceiros comerciais.

Destaques

- **Receita Líquida de R\$ 3,5 bilhões**, com crescimento de 3,8% em relação a 2019
- **EBITDA de R\$ 1,0 bilhão**, com margem de 30,1%
- **Lucro Líquido de R\$ 631,4 milhões e Lucro por Ação de R\$ 9,9 no ano**
- **Alavancagem líquida de 0,59 x EBITDA**
- **Rating AAA** com perspectiva estável
- **173** projetos no pipeline e **46** produtos lançados
- **15,9 milhões** de cadastros no programa de Benefícios Cuidados pela Vida

Principais Indicadores Financeiros - Consolidados

(R\$ milhões)	4T19	4T20	Var (%)	2019	2020	Var (%)
Receita líquida	987,5	1.014,8	2,8%	3.350,5	3.477,3	3,8%
Lucro bruto	698,7	642,8	-8,0%	2.322,2	2.343,2	0,9%
<i>% Receita líquida</i>	<i>70,8%</i>	<i>63,3%</i>	<i>7,5 p.p</i>	<i>69,3%</i>	<i>67,4%</i>	<i>-1,9 p.p</i>
EBITDA	441,9	358,6	-18,9%	1.083,4	1.046,8	-3,4%
<i>% Receita líquida</i>	<i>44,8%</i>	<i>35,3%</i>	<i>-9,5 p.p</i>	<i>32,3%</i>	<i>30,1%</i>	<i>-2,2 p.p</i>
Lucro líquido	302,3	262,6	-13,1%	721,3	631,4	-12,5%
<i>% Receita líquida</i>	<i>30,6%</i>	<i>25,9%</i>	<i>-4,7 p.p</i>	<i>21,5%</i>	<i>18,2%</i>	<i>-3,3 p.p</i>
Lucro líquido p/ ação	4,7	4,1		11,3	9,9	

Perfil do negócio

O Aché está posicionado entre as cinco maiores corporações farmacêuticas do Brasil conforme metodologia PPP (*Pharmacy Purchase Price*) e possui uma das maiores forças de vendas e demanda do Brasil, o que proporciona uma ampla capilaridade para promover nossos produtos, compartilhar conhecimento científico com profissionais da saúde e oferecer ao consumidor final um completo portfólio com qualidade e segurança comprovadas. A evolução contínua do negócio e a construção consistente de resultados ano após ano são possíveis em função da competência e do comprometimento dos seus mais de 5 mil colaboradores.

O trabalho das equipes foi reconhecido pelo mercado ao recebermos o prêmio Lupa de Ouro de Melhor Força de Vendas da Indústria Farmacêutica e o prêmio Excelência em Marketing Adalmino Baptista – Melhor Performance Empresarial (Digital).

A diversidade é uma das principais características da Geração Aché. São diferentes competências, experiências, pensamentos, crenças, etnias, idades, gêneros, culturas e conhecimentos que se somam, fazendo do Aché uma empresa exitosa em sua trajetória.

Atuação no Brasil

A Companhia conta com cinco plantas industriais que estão localizadas em São Paulo (SP), Guarulhos (SP), Anápolis (GO), Londrina (PR) e no Cabo de Santo Agostinho (PE). Além disso, possui participação na empresa de Biotecnologia Bionovis, cuja planta está em fase de construção na cidade de Valinhos (SP).

Todas as plantas contam com um rigoroso Sistema de Qualidade, que segue critérios e padrões internacionais. A planta de Guarulhos (SP) é uma das escolhidas para inspeção de qualificação da Agência Nacional de Vigilância Sanitária (Anvisa) como membro efetivo do PIC/S - *Pharmaceutical Inspection Co-operation Scheme*, grupo criado para harmonização do trabalho das agências reguladoras no mundo.

Em 2020 a Companhia adequou o Sistema de Qualidade às novas legislações relacionadas às boas práticas de fabricação, padronizando procedimentos, processos, manuais de qualidade. Também investiu mais de R\$ 7 milhões em melhorias tecnológicas, como troca de equipamentos, melhorias da área e de layout.



Portfólio equilibrado

Com sólido e consistente investimento em inovação e qualidade, a cada ano o Aché oferece ao mercado novas opções terapêuticas atendendo as expectativas dos profissionais da saúde e necessidades dos consumidores.

A renovação do portfólio é uma das principais prioridades estratégicas da Companhia. Além de beneficiar consumidores e profissionais da saúde com soluções terapêuticas eficazes, seguras e inovadoras, impulsiona o crescimento e a perenidade da Companhia.



A Companhia mantém um relacionamento próximo com seus consumidores. Por isso, há mais de dez anos, beneficia pacientes do setor por meio do completo programa de relacionamento Cuidados Pela Vida. São mais de 15,9 milhões de cadastros, 28 mil drogarias credenciadas no País e 112 produtos participantes em 2020.

Aché em Expansão

A nova fábrica de Pernambuco teve a conclusão da automação logística e do armazém vertical certificado pela Anvisa. O modelo contempla as mais modernas tecnologias em automação e robotização importadas da Suíça e da Alemanha e proporcionará a integração digital em toda a planta, desde o recebimento de insumos, armazenagem e embalagem até a expedição.

O armazém, que teve um aporte financeiro de R\$ 45 milhões, reunirá os insumos farmacêuticos ativos utilizados pelo Aché e os produtos acabados produzidos pela unidade de Pernambuco. O objetivo é otimizar o processo de produção em busca de melhorias contínuas na excelência operacional.

A planta fabril conta, em suas operações, com os princípios do programa de excelência operacional, com foco em alta performance, ganhos de eficiência, produtividade e redução de perdas. Essa planta também nasce com o conceito de indústria 4.0, que integra a jornada de transformação digital na Companhia.

Além de possuir equipamentos com as mais modernas tecnologias e robotização, realiza a integração dessas inovações, ou seja, a fábrica tem a capacidade de se comunicar com a área de utilidades, logística e com o armazém automatizado.

Após a aquisição de 100% da Indústria Farmacêutica Melcon do Brasil Ltda em 2019, a Companhia consolidou sua plataforma de produtos hormonais e em 2020 realizou a incorporação da Melcon, que agora se transformou na filial Aché Goiás.

Reconhecimentos em 2020

A entrega de valor do Aché a cada um de seus públicos de relacionamento, bem como a excelência em tudo o que faz, é reconhecida ano a ano pelo mercado. Em 2020, a Companhia ocupou posições de destaque em diversos *rankings* e premiações que avaliaram a sua capacidade de inovação, governança corporativa, estratégias de marketing e vendas, resultados financeiros e de gestão e atendimento aos clientes.

- 🏆 Valor Inovação
- 🏆 As melhores da Dinheiro
- 🏆 Estadão Empresa Mais
- 🏆 Prêmio Reclame Aqui
- 🏆 Época Negócios 360º
- 🏆 Prêmio Lupa de Ouro
- 🏆 Global Pharma Study
- 🏆 Valor 1000
- 🏆 Melhores & Maiores da Exame
- 🏆 Forbes

Desempenho Econômico-Financeiro

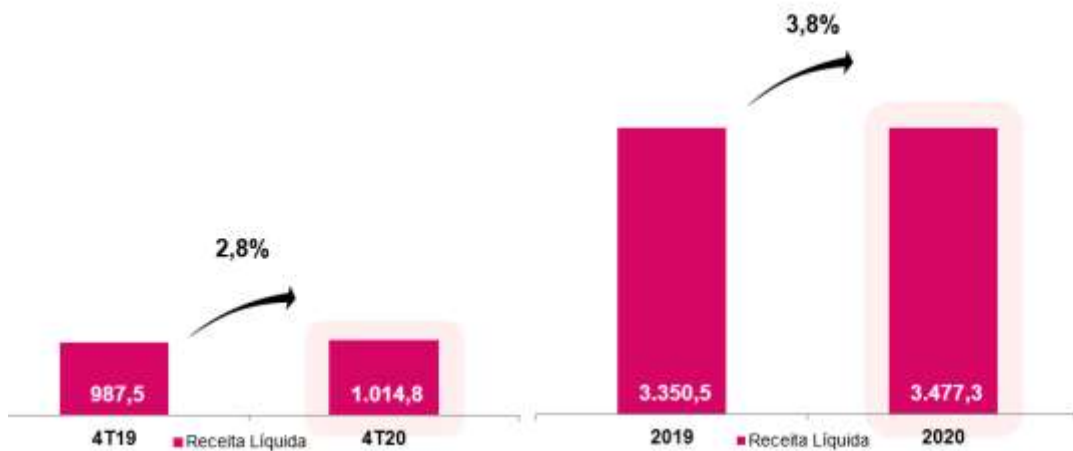
O Aché cresceu 3,8% quando comparado ao ano anterior, atingindo Receita Líquida de R\$ 3,5 bilhões o que demonstra a solidez e sustentabilidade do negócio e a assertividade do Planejamento Estratégico.

Resultado Consolidado

(R\$ milhões)	4T19	\$/ RL	4T20	\$/ RL	2019	\$/ RL	2020	\$/ RL
Receita líquida	987,5		1.014,8		3.350,5		3.477,3	
Lucro bruto	698,7	70,8%	642,8	63,3%	2.322,2	69,3%	2.343,2	67,4%
Vendas e administrativas	(287,3)	-29,1%	(355,8)	-35,1%	(1.330,1)	-39,7%	(1.343,7)	-38,6%
Outras operacionais	3,9	0,4%	38,1	3,8%	(11,4)	-0,3%	(85,7)	-2,5%
Lucro operacional (EBIT)	415,3	42,1%	325,1	32,0%	980,7	29,3%	913,8	26,3%
Resultado financeiro líquido	(10,7)	-1,1%	(17,1)	-1,7%	17,4	0,5%	(96,6)	-2,8%
Lucro antes do IRPJ/CSLL	404,6	41,0%	308,0	30,4%	998,1	29,8%	817,2	23,5%
Lucro líquido	302,3	30,6%	262,6	25,9%	721,3	21,5%	631,4	18,2%
EBITDA	441,9	44,8%	358,6	35,3%	1.083,4	32,3%	1.046,8	30,1%
Lucro Líquido por ação	4,7		4,1		11,3		9,9	

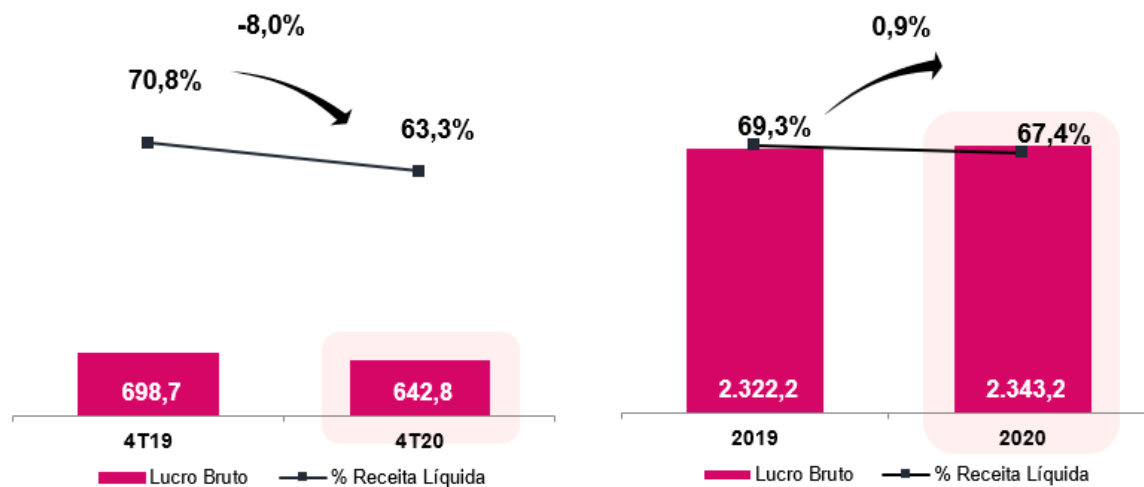
Receita Líquida

No ano de 2020, mesmo com um cenário de pandemia que impactou os produtos da franquia respiratória, que representa 17% da nossa demanda, a Receita Líquida da Companhia cresceu 3,8% quando comparada ao ano anterior, crescimento obtido principalmente pelo mix de produtos de maior valor agregado e a contribuição de lançamentos. O desempenho da Unidade de Prescrição foi fundamental para este crescimento, que teve como estratégia a aceleração dos lançamentos e a contribuição dos produtos crônicos ligados ao Covid 19. A Unidade de Dermatologia também contribuiu para a evolução do Aché, principalmente em função do produto Pant.



Lucro Bruto

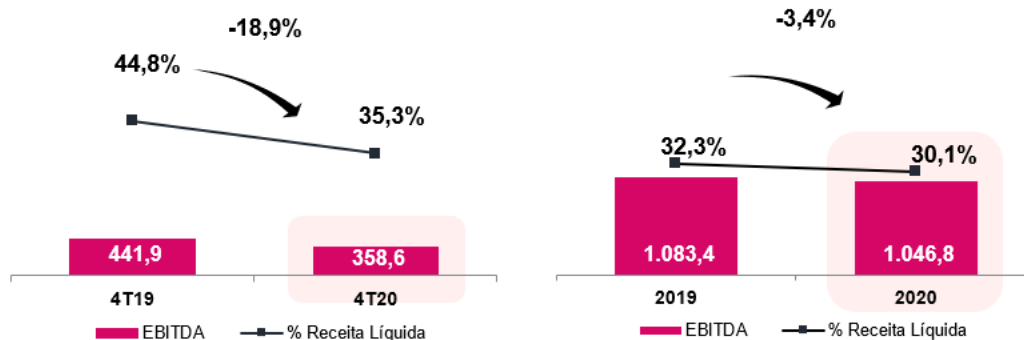
No ano de 2020 o Lucro Bruto foi de R\$ 2,3 bilhões, 0,9% superior em relação ao ano anterior, alcançando uma margem de 67,4% sobre a Receita Líquida.



EBITDA

O EBITDA (lucro antes de juros, impostos, depreciações e amortizações) superou mais uma vez o patamar de R\$1,0 bilhão em 2020. Os resultados de 2019 foram beneficiados pelos impactos positivos e não recorrentes oriundos do (i) reconhecimento dos créditos relacionados à exclusão do ICMS da base de cálculo do PIS e COFINS em R\$79,5 milhões e (ii) reversões de contingências em R\$35,4 milhões em decorrência da atualização das provisões trabalhistas.

EBITDA (R\$ milhões)	4T19	4T20	Var (%)	2019	2020	Var (%)
Lucro líquido	302,3	262,6	-13,1%	721,3	631,4	-12,5%
Provisão para IRPJ e CSLL	102,3	45,4	-55,6%	275,4	185,8	-32,5%
Resultado financeiro líquido	10,7	17,1	59,8%	(17,4)	96,6	-655,2%
Depreciação e amortizações	26,6	33,5	26,1%	104,1	133,0	27,8%
EBITDA	441,9	358,6	-18,9%	1.083,4	1.046,8	-3,4%



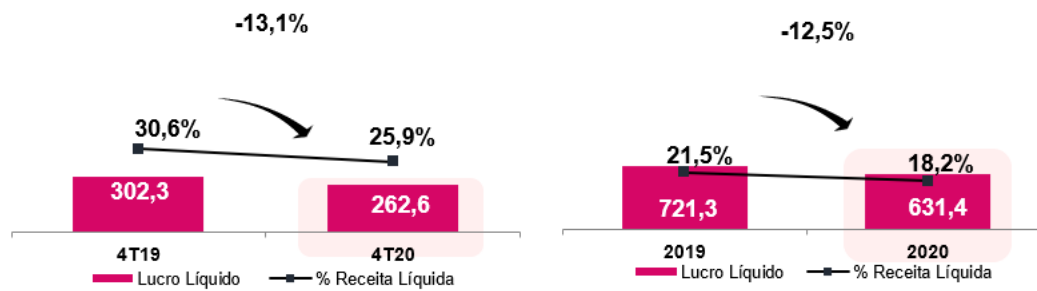
Resultado Financeiro

O resultado financeiro líquido de 2020 totalizou uma despesa de R\$ 96,6 milhões, com uma variação desfavorável de R\$114 milhões quando comparado com o mesmo período do ano anterior, principalmente devido a (i) efeito incremental de R\$ 26 milhões na conta de desvalorização cambial em 2020, (ii) atualização monetária positiva e não recorrente em 2019 de R\$ 55,4 milhões relativa ao crédito de exclusão do ICMS da base de cálculo do PIS e COFINS e (iii) aumento das despesas de juros sobre empréstimos em R\$ 37 milhões relacionado principalmente às novas captações de empréstimos em 2020 para reforço preventivo de capital de giro.

(R\$ milhões)	4T19	s / RL	4T20	s / RL	2019	s / RL	2020	s / RL
Receitas (despesas) financeiras	(13,6)	-1,4%	(26,9)	-2,7%	23,1	0,7%	(65,0)	-1,9%
Varição cambial	2,9	0,3%	9,8	1,0%	(5,7)	-0,2%	(31,6)	-0,9%
Resultado financeiro	(10,7)	-1,1%	(17,1)	-1,7%	17,4	0,5%	(96,6)	-2,8%

Lucro Líquido

O lucro líquido de 2020 foi de R\$631,4 milhões, apresentando uma redução de 12,5% quando comparado a 2019. A variação é explicada pelos efeitos não recorrentes de 2019 e pelo aumento das despesas financeiras em 2020, sobretudo devido ao câmbio e novas captações em 2020.



Endividamento Líquido

A Companhia encerrou 2020 com um endividamento líquido de R\$ 612,6 milhões. A dívida bruta soma R\$ 897,1 milhões e possui característica principal de curto prazo.

(R\$ milhões)	Saldo em Dez/19	Saldo em Dez/20	Var (%)
Empréstimos e Financiamentos			
Circulante	111,5	515,7	362,5%
Não Circulante	397,3	381,4	-4,0%
Endividamento Bruto	508,8	897,1	76,3%
Caixa e equivalentes de caixa	(145,4)	(284,5)	95,7%
Endividamento líquido	363,4	612,6	

A variação do endividamento líquido e do índice de endividamento está substancialmente relacionada à captação preventiva de recursos de curto prazo para reforço de capital de giro em função da pandemia.

Índice de Endividamento

A Companhia tem instrumentos de financiamento que devem respeitar limites de endividamento (Covenants). No ano de 2020 a Companhia está adimplente com esses compromissos contratuais.

(R\$ milhões)	Saldo em Dez/19	Saldo em Dez/20
Empréstimo/Financiamento	508,8	897,1
Caixa e equivalente de caixa	(145,4)	(284,5)
Endividamento Líquido	363,4	612,6
(/) EBITDA	1.083,4	1.046,8
Índice Endividamento	0,34	0,59

Demonstração do valor adicionado

O valor adicionado, que é um indicador da riqueza agregada à sociedade pela Companhia em sua atividade econômica, totalizou R\$ 2,3 bilhões. O demonstrativo completo faz parte das demonstrações financeiras.

(R\$ milhões)	2019	2020
Receitas	4.012,7	3.995,4
Valor adicionado bruto	2.444,9	2.397,1
Valor adicionado total a distribuir	2.430,9	2.315,7
Valor econômico distribuído		
Salários e benefícios de colaboradores	738,9	775,8
Pagamento ao governo (impostos)	892,2	754,7
Remuneração de capitais de terceiros	78,5	153,7
Remuneração de capitais próprios	721,3	631,4
Distribuição do Valor Adicionado	2.430,9	2.315,7

Investimentos em Ativo Imobilizado

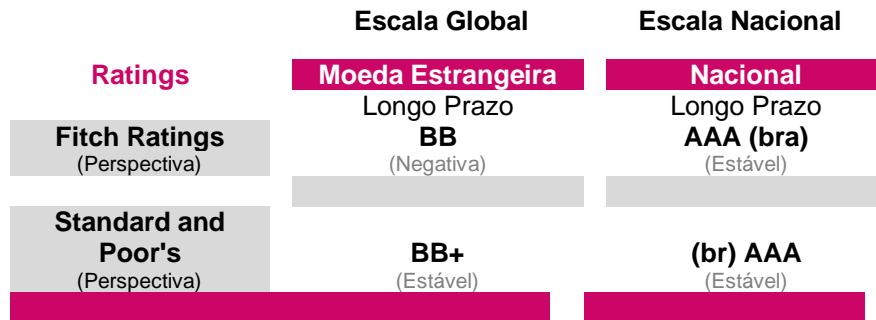
No ano de 2020 os investimentos com imobilizado totalizaram R\$ 164,9 milhões, sendo R\$100,5 milhões direcionados à implantação da nova fábrica e ao moderno armazém vertical em Cabo de Santo Agostinho - Pernambuco (R\$145,7 milhões em 2019).

Dividendos e juros sobre o capital próprio

O Estatuto Social assegura um dividendo mínimo obrigatório correspondente a 25% do lucro líquido de cada exercício, deduzido para constituição da reserva legal de 5% do lucro, e faculta a distribuição de dividendos com base em balanços semestrais ou intermediários.

(R\$ milhões)	2020
Lucro líquido do exercício	631,4
Reserva de Incentivo Fiscal - Sudene	(18,7)
Dividendos mínimos obrigatórios - 25%	153,2
(-) JSCP - Juros s/ Capital Próprio	(57,0)
(-) Antecipação de dividendos	(16,6)
Saldo de dividendos mínimos obrigatórios	79,6
Realização de reservas	2,0
Reserva de Incentivo Fiscal - Sudene	(18,7)
Dividendos	461,5

Rating



A manutenção do *Rating* pelas agências *Fitch* e *Standard & Poor's* reflete a resiliência dos negócios do Aché aos ciclos econômicos, com forte geração de caixa, flexibilidade financeira e estrutura de capital desalavancada. O desempenho operacional do Aché permaneceu robusto durante a pandemia, demonstrando a qualidade e flexibilidade do portfólio de produtos.

Agradecimentos

Agradecemos aos nossos acionistas pela confiança, aos colaboradores pelo seu empenho e comprometimento, em especial neste ano de tamanho desafio ocasionado pela pandemia, aos clientes e consumidores pela sua preferência e aos fornecedores e parceiros pelo apoio no desenvolvimento de nosso negócio.

A Administração

Aché Laboratórios Farmacêuticos S.A. e Controladas

Demonstrações Financeiras

31 de dezembro de 2020

Índice

Relatório do auditor independente sobre as demonstrações financeiras.....	1
Demonstrações financeiras auditadas	
Balancos patrimoniais.....	5
Demonstrações dos resultados.....	7
Demonstrações dos resultados abrangentes.....	8
Demonstrações das mutações do patrimônio líquido.....	9
Demonstrações dos fluxos de caixa.....	10
Demonstrações dos valores adicionados.....	11
Notas explicativas às demonstrações financeiras individuais e consolidadas.....	12

Relatório do auditor independente sobre as demonstrações financeiras individuais e consolidadas

Aos Acionistas e Administradores do
Aché Laboratórios Farmacêuticos S.A
São Paulo - SP

Opinião

Examinamos as demonstrações financeiras individuais e consolidadas do Aché Laboratórios Farmacêuticos S.A. (“Companhia”), identificadas como controladora e consolidado, respectivamente, que compreendem o balanço patrimonial em 31 de dezembro de 2020 e as respectivas demonstrações do resultado, do resultado abrangente, das mutações do patrimônio líquido e dos fluxos de caixa para o exercício findo nessa data, bem como as correspondentes notas explicativas, incluindo o resumo das principais políticas contábeis.

Em nossa opinião as demonstrações financeiras individuais e consolidadas acima referidas apresentam adequadamente, em todos os aspectos relevantes, a posição patrimonial e financeira, individual e consolidada, da Companhia em 31 de dezembro de 2020, o desempenho individual e consolidado de suas operações e os seus respectivos fluxos de caixa individuais e consolidados para o exercício findo nessa data, de acordo com as práticas contábeis adotadas no Brasil e com as normas internacionais de relatório financeiro (IFRS) emitidas pelo *International Accounting Standards Board* (IASB).

Base para opinião

Nossa auditoria foi conduzida de acordo com as normas brasileiras e internacionais de auditoria. Nossas responsabilidades, em conformidade com tais normas, estão descritas na seção a seguir intitulada “Responsabilidades do auditor pela auditoria das demonstrações financeiras individuais e consolidadas”. Somos independentes em relação à Companhia e suas controladas, de acordo com os princípios éticos relevantes previstos no Código de Ética Profissional do Contador e nas normas profissionais emitidas pelo Conselho Federal de Contabilidade, e cumprimos com as demais responsabilidades éticas de acordo com essas normas. Acreditamos que a evidência de auditoria obtida é suficiente e apropriada para fundamentar nossa opinião.



Outros Assuntos

Demonstrações dos valores adicionados

As demonstrações individuais e consolidadas do valor adicional (DVA) referentes ao exercício findo em 31 de dezembro de 2020, elaboradas sob a responsabilidade da administração da Companhia, e apresentadas como informação suplementar para fins de IFRS, foram submetidas a procedimentos de auditoria executados em conjunto com a auditoria das demonstrações financeiras da Companhia. Para a formação de nossa opinião, avaliamos se essas demonstrações estão conciliadas com as demonstrações financeiras, conforme aplicável, e se a sua forma e conteúdo estão de acordo com os critérios definidos no Pronunciamento Técnico CPC 09 - Demonstração do Valor Adicionado. Em nossa opinião, essas demonstrações dos valores adicionados foram adequadamente elaboradas, em todos os aspectos relevantes, segundo os critérios definidos nesse Pronunciamento Técnico e são consistentes em relação às demonstrações financeiras individuais e consolidadas tomadas em conjunto.

Outras informações que acompanham as demonstrações financeiras individuais e consolidadas e o relatório do auditor

A administração da Companhia é responsável por essas outras informações que compreendem o Relatório da Administração.

Nossa opinião sobre as demonstrações financeiras individuais e consolidadas não abrange o Relatório da Administração e não expressamos qualquer forma de conclusão de auditoria sobre esse relatório.

Em conexão com a auditoria das demonstrações financeiras individuais e consolidadas, nossa responsabilidade é a de ler o Relatório da Administração e, ao fazê-lo, considerar se esse relatório está, de forma relevante, inconsistente com as demonstrações financeiras ou com nosso conhecimento obtido na auditoria ou, de outra forma, aparenta estar distorcido de forma relevante. Se, com base no trabalho realizado, concluirmos que há distorção relevante no Relatório da Administração, somos requeridos a comunicar esse fato. Não temos nada a relatar a este respeito.

Responsabilidades da administração e da governança pelas demonstrações financeiras individuais e consolidadas.

A administração é responsável pela elaboração e adequada apresentação das demonstrações financeiras individuais e consolidadas de acordo com as práticas contábeis adotadas no Brasil e com as normas internacionais de relatório financeiro (IFRS), emitidas pelo *International Accounting Standards Board* (IASB), e pelos controles internos que ela determinou como necessários para permitir a elaboração de demonstrações financeiras livres de distorção relevante, independentemente se causada por fraude ou erro.

Na elaboração das demonstrações financeiras individuais e consolidadas, a administração é responsável pela avaliação da capacidade de a Companhia continuar operando, divulgando, quando aplicável, os assuntos relacionados com a sua continuidade operacional e o uso dessa base contábil na elaboração das demonstrações financeiras, a não ser que a administração pretenda liquidar a Companhia e suas controladas ou cessar suas operações, ou não tenha nenhuma alternativa realista para evitar o encerramento das operações.

Os responsáveis pela governança da Companhia e suas controladas são aqueles com responsabilidade pela supervisão do processo de elaboração das demonstrações financeiras.

Responsabilidade do auditor pela auditoria das demonstrações financeiras individuais e consolidadas

Nossos objetivos são obter segurança razoável de que as demonstrações financeiras individuais e consolidadas, tomadas em conjunto, estão livres de distorção relevante, independentemente se causada por fraude ou erro, e emitir relatório de auditoria contendo nossa opinião. Segurança razoável é um alto nível de segurança, mas não uma garantia de que a auditoria realizada de acordo com as normas brasileiras e internacionais de auditoria sempre detecta as eventuais distorções relevantes existentes. As distorções podem ser decorrentes de fraude ou erro e são consideradas relevantes quando, individualmente ou em conjunto, possam influenciar, dentro de uma perspectiva razoável, as decisões econômicas dos usuários tomadas com base nas referidas demonstrações financeiras.

Como parte da auditoria realizada de acordo com as normas brasileiras e internacionais de auditoria, exercemos julgamento profissional e mantemos ceticismo profissional ao longo da auditoria. Além disso:


- Identificamos e avaliamos os riscos de distorção relevante nas demonstrações financeiras individuais e consolidadas, independentemente se causada por fraude ou erro, planejamos e executamos procedimentos de auditoria em resposta a tais riscos, bem como obtivemos evidência de auditoria apropriada e suficiente para fundamentar nossa opinião. O risco de não detecção de distorção relevante resultante de fraude é maior do que o proveniente de erro, já que a fraude pode envolver o ato de burlar os controles internos, conluio, falsificação, omissão ou representações falsas intencionais.
- Obtivemos entendimento dos controles internos relevantes para a auditoria para planejarmos procedimentos de auditoria apropriados às circunstâncias, mas, não, com o objetivo de expressarmos opinião sobre a eficácia dos controles internos da Companhia e suas controladas.
- Avaliamos a adequação das políticas contábeis utilizadas e a razoabilidade das estimativas contábeis e respectivas divulgações feitas pela Administração.

- Concluimos sobre a adequação do uso, pela Administração, da base contábil de continuidade operacional e, com base nas evidências de auditoria obtidas, se existe incerteza relevante em relação a eventos ou condições que possam levantar dúvida significativa em relação à capacidade de continuidade operacional da Companhia e suas controladas. Se concluirmos que existe incerteza relevante, devemos chamar atenção em nosso relatório de auditoria para as respectivas divulgações nas demonstrações financeiras individuais e consolidadas ou incluir modificação em nossa opinião, se as divulgações forem inadequadas. Nossas conclusões estão fundamentadas nas evidências de auditoria obtidas até a data de emissão de nosso relatório. Todavia, eventos ou condições futuras podem levar a Companhia e suas controladas a não mais se manterem em continuidade operacional.
- Avaliamos a apresentação geral, a estrutura e conteúdo das demonstrações financeiras, inclusive as divulgações e se as demonstrações financeiras individuais e consolidadas representam as correspondentes transações e os eventos de maneira compatível com o objetivo de apresentação adequada.
- Obtivemos evidência de auditoria apropriada e suficiente referente às informações financeiras das entidades ou atividades de negócio do grupo para expressar uma opinião sobre as demonstrações financeiras consolidadas. Somos responsáveis pela direção, supervisão e desempenho da auditoria do grupo e, conseqüentemente, pela opinião de auditoria.

Comunicamo-nos com os responsáveis pela governança a respeito, entre outros aspectos, do alcance e da época dos trabalhos de auditoria planejados e das constatações significativas de auditoria, inclusive as deficiências significativas nos controles internos que eventualmente identificamos durante nossos trabalhos.

São Paulo, 30 de março de 2021

ERNST & YOUNG
Auditores Independentes S.S.
CRC-2SP034519/O-6



Herton Fabricio de Sousa Teles
Contador CRC 1SP331215/O-1

Aché Laboratórios Farmacêuticos S.A. e Controladas

Balancos patrimoniais
31 de dezembro de 2020
(Em milhares de reais - R\$)

	Nota explicativa	Controladora		Consolidado	
		31/12/2020	31/12/2019	31/12/2020	31/12/2019
Ativo					
Circulante					
Caixa e equivalentes de caixa	3	271.781	132.891	284.487	145.400
Contas a receber de clientes	4	880.503	589.581	611.211	592.879
Estoques	5	739.940	583.670	802.150	588.182
Impostos e contribuições sociais a compensar	6	78.391	181.754	157.123	183.609
Partes relacionadas	16	4.098	2.438	4.098	2.261
Despesas antecipadas		120.222	84.191	120.727	84.876
Outros créditos		17.512	8.615	15.871	8.713
Total do ativo circulante		2.112.447	1.583.140	1.995.667	1.605.920
Não circulante					
Aplicações financeiras	3	3.579	1.587	3.579	1.587
Depósitos judiciais	19	111.418	120.464	111.424	120.471
Impostos e contribuições sociais a compensar		35.126	28.792	35.280	29.011
Imposto de renda e contribuição social diferido	7	11.387	-	11.387	-
Investimentos	9	108.553	107.154	33.936	18.941
Imobilizado	10	1.333.939	1.267.858	1.374.611	1.310.995
Direito de uso - arrendamento	13	37.991	64.637	97.191	123.391
Intangível	11	256.898	265.838	295.764	304.319
Outros créditos		14.250	4.088	14.334	4.104
Total do ativo não circulante		1.913.141	1.860.418	1.977.506	1.912.819
Total do ativo		4.025.588	3.443.558	3.973.173	3.518.739

	Nota explicativa	Controladora		Consolidado	
		31/12/2020	31/12/2019	31/12/2020	31/12/2019
Passivo e patrimônio líquido					
Circulante					
Empréstimos e financiamentos	12	512.471	109.517	515.715	111.536
Passivo de arrendamento	13	38.195	38.654	45.573	43.140
Fornecedores	14	338.532	281.889	337.424	280.468
Obrigações tributárias	15	133.364	129.864	137.431	130.538
Obrigações trabalhistas e previdenciárias	17	124.067	112.807	125.641	114.119
Partes relacionadas	16	128.378	145.880	128.378	145.880
Contas a pagar		86.494	42.064	47.981	45.552
Outras obrigações	18	63.225	85.191	64.247	85.192
Total do passivo circulante		1.424.726	945.866	1.402.390	956.425
Não circulante					
Empréstimos e financiamentos	12	375.112	389.437	381.406	397.311
Passivo de arrendamento	13	9.115	40.477	65.724	94.745
Imposto de renda e contribuição social diferidos	7	-	90.795	-	90.795
Provisão para riscos tributários, cíveis e trabalhistas	19	247.375	231.357	247.513	231.443
Outras obrigações	18	45.022	48.397	45.029	50.791
Provisão para perda com investimento	9	93.127	-	-	-
Total do passivo não circulante		769.751	800.463	739.672	865.085
Patrimônio líquido					
Capital social	21	440.959	440.959	440.959	440.959
Reservas de capital	21	120.246	120.246	120.246	120.246
Reserva de reavaliação	21	2.293	2.741	2.293	2.741
Ajuste de avaliação patrimonial	21	126.083	127.628	126.083	127.628
Reservas de lucros	21	1.141.530	1.005.655	1.141.530	1.005.655
Total do patrimônio líquido atribuído aos acionistas controladores		1.831.111	1.697.229	1.831.111	1.697.229
Total do patrimônio líquido		1.831.111	1.697.229	1.831.111	1.697.229
Total do passivo e patrimônio líquido		4.025.588	3.443.558	3.973.173	3.518.739

As notas explicativas são parte integrante das demonstrações financeiras.

Aché Laboratórios Farmacêuticos S.A. e Controladas

Demonstrações dos resultados

31 de dezembro de 2020

(Em milhares de reais - R\$, exceto o lucro líquido do exercício por ação)

	Nota explicativa	Controladora		Consolidado	
		31/12/2020	31/12/2019	31/12/2020	31/12/2019
Receita operacional líquida	22	3.593.473	3.334.622	3.477.273	3.350.532
Custo dos produtos vendidos	23	(1.166.683)	(1.031.326)	(1.134.076)	(1.028.323)
Lucro bruto		2.426.790	2.303.296	2.343.197	2.322.209
Receitas (despesas) operacionais					
Com vendas	23	(1.122.186)	(1.194.911)	(1.126.437)	(1.195.704)
Gerais e administrativas	23	(207.231)	(123.149)	(217.293)	(134.418)
Participações dos empregados e administradores no resultado	28	(53.723)	(51.970)	(54.408)	(52.032)
Resultado de equivalência patrimonial	9	(89.361)	12.310	16.832	9.639
Outras receitas (despesas) operacionais, líquidas	24	(47.820)	31.194	(48.086)	30.901
Lucro operacional antes do resultado financeiro		906.469	976.770	913.805	980.595
Resultado financeiro					
Receitas financeiras	25	34.401	80.189	34.751	80.545
Despesas financeiras	25	(93.500)	(55.753)	(99.775)	(57.409)
Variação cambial, líquida	25	(31.032)	(5.669)	(31.566)	(5.690)
Lucro antes do imposto de renda e da contribuição social		816.338	995.537	817.215	998.041
Imposto de renda e contribuição social					
Correntes	8	(287.139)	(225.695)	(288.016)	(226.829)
Diferidos	8	102.182	(48.575)	102.182	(48.575)
Lucro líquido do exercício		631.381	721.267	631.381	722.637
Atribuíveis aos					
Acionistas controladores		631.381	721.267	631.381	721.267
Acionistas não controladores		-	-	-	1.370
Lucro líquido do exercício por ação - R\$					
Básico e diluído	29	9,88	11,29	9,88	11,29

As notas explicativas são parte integrante das demonstrações financeiras.

Aché Laboratórios Farmacêuticos S.A. e Controladas

Demonstrações dos resultados abrangentes
31 de dezembro de 2020
(Em milhares de reais - R\$)

	Controladora		Consolidado	
	31/12/2020	31/12/2019	31/12/2020	31/12/2019
Lucro líquido do exercício	631.381	721.267	631.381	722.637
Outros resultados abrangentes	-	-	-	-
Total do resultado abrangente do exercício	631.381	721.267	631.381	722.637
Atribuível aos acionistas				
Controladores	631.381	721.267	631.381	721.267
Não controladores	-	-	-	1.370
	631.381	721.267	631.381	722.637

As notas explicativas são parte integrante das demonstrações financeiras.

Aché Laboratórios Farmacêuticos S.A. e Controladas

Demonstrações das mutações do patrimônio líquido
31 de dezembro de 2020
(Em milhares de reais - R\$)

	Reservas de capital			Ajuste de avaliação patrimonial			Reserva de Lucros					Total atribuído aos controladores	Participação dos controladores no patrimônio líquido das controladas	Total	
	Capital social	Reserva especial de ágio	Reserva de ágio na emissão de ações	Reserva de reavaliação	Em ativos próprios	Em ativos de controladas	Reserva legal	Reserva de incentivos fiscais	Reserva de novos produtos e P&D	Reserva para investimentos em imobilizados	Reserva de lucros não distribuídos				Lucros acumulados
Saldos em 31 de dezembro de 2018	440.959	167.767	6.445	3.190	129.185	-	43.807	982	93.353	205.410	457.658	-	1.548.756	8.828	1.557.584
Realização da reserva de reavaliação	-	-	-	(449)	-	-	-	-	-	-	-	449	-	-	-
Realização dos ajustes ao custo atribuído	-	-	-	-	(1.557)	-	-	-	-	-	-	1.557	-	-	-
Destinação de lucros para investimento em ativo imobilizado conforme AGO de 30.04.2019	-	-	-	-	-	-	-	-	-	119.147	(119.147)	-	-	-	-
Dividendos do exercício de 2018 conforme AGO de 30.04.2019	-	-	-	-	-	-	-	-	-	-	(338.511)	-	(338.511)	-	(338.511)
Lucro líquido do período	-	-	-	-	-	-	-	-	-	-	-	721.267	721.267	-	721.267
Transferência para reservas de lucros	-	-	-	-	-	-	-	-	-	-	540.950	(540.950)	-	-	-
Realização de reservas	-	-	-	-	-	-	-	-	-	-	2.006	(2.006)	-	-	-
Juros sobre capital próprio conforme AGE 17.12.2019	-	-	-	-	-	-	-	-	-	-	-	(64.379)	(64.379)	-	(64.379)
Antecipação de dividendos	-	-	-	-	-	-	-	-	-	-	-	(10.278)	(10.278)	-	(10.278)
Dividendos mínimo obrigatório	-	-	-	-	-	-	-	-	-	-	-	(105.660)	(105.660)	-	(105.660)
Transação de capital com sócios (Nota 1.3)	-	(53.966)	-	-	-	-	-	-	-	-	-	-	(53.966)	(8.828)	(62.794)
Saldos em 31 de dezembro de 2019	440.959	113.801	6.445	2.741	127.628	-	43.807	982	93.353	324.557	542.956	-	1.697.229	-	1.697.229
Realização da reserva de reavaliação	-	-	-	(448)	-	-	-	-	-	-	-	448	-	-	-
Realização dos ajustes ao custo atribuído	-	-	-	-	(1.545)	-	-	-	-	-	-	1.545	-	-	-
Dividendos adicionais propostos de 2019 com AGO 28.04.2020	-	-	-	-	-	-	-	-	-	-	(344.340)	-	(344.340)	-	(344.340)
Lucro líquido do período	-	-	-	-	-	-	-	-	-	-	-	631.381	631.381	-	631.381
Transferência para reserva de lucros	-	-	-	-	-	-	-	-	-	-	459.474	(459.474)	-	-	-
Realização de reservas	-	-	-	-	-	-	-	-	-	-	1.993	(1.993)	-	-	-
Juros sobre capital próprio conforme ata 15.02.2020	-	-	-	-	-	-	-	-	-	-	-	(56.997)	(56.997)	-	(56.997)
Antecipação de dividendos	-	-	-	-	-	-	-	-	-	-	-	(16.553)	(16.553)	-	(16.553)
Dividendos mínimo obrigatório	-	-	-	-	-	-	-	-	-	-	-	(79.609)	(79.609)	-	(79.609)
Destinação de lucros para investimento em ativo imobilizado conforme AGO de 31.03.2020	-	-	-	-	-	-	-	-	-	198.616	(198.616)	-	-	-	-
Incentivo Fiscal Sudene	-	-	-	-	-	-	18.748	-	-	-	-	(18.748)	-	-	-
Saldos em 31 de dezembro de 2020	440.959	113.801	6.445	2.293	126.083	-	43.807	19.730	93.353	523.173	461.467	-	1.831.111	-	1.831.111

As notas explicativas são parte integrante das demonstrações financeiras.

Aché Laboratórios Farmacêuticos S.A. e Controladas

Demonstrações dos fluxos de caixa
31 de dezembro de 2020
(Em milhares de reais - R\$)

	Controladora		Consolidado	
	31/12/2020	31/12/2019	31/12/2020	31/12/2019
Fluxo de caixa das atividades operacionais				
Lucro antes do imposto de renda e da contribuição social	816.338	995.537	817.215	998.041
Ajustes para conciliar o lucro líquido antes do imposto de renda e da contribuição social com o caixa líquido gerado pelas atividades operacionais:				
Depreciação e amortização	121.969	101.158	132.992	104.137
Prejuízo na venda de bens do ativo imobilizado	12.652	-	14.835	82
Provisões para riscos tributários, cíveis e trabalhistas	27.408	(51.685)	27.460	(51.652)
Provisão para perdas nos estoques	37.511	44.751	37.613	44.932
Resultado de equivalência patrimonial	89.361	(12.310)	(16.832)	(9.639)
Outras provisões	(25.341)	(21.583)	(26.707)	(21.333)
Provisões de juros e variações monetárias e cambiais	59.189	22.398	65.315	23.779
Perda de valor recuperável dos ativos	2.587	-	2.587	-
Perdas esperadas com créditos de liquidação duvidosa	(477)	490	(436)	539
Desconto obtido nas operações de arrendamento	(2.866)		(2.866)	
	1.138.331	1.078.756	1.051.176	1.088.886
(Aumento) redução nos ativos operacionais:				
Contas a receber de clientes	(290.445)	23.855	(17.896)	(11.108)
Estoques	(193.781)	(80.864)	(251.581)	(81.466)
Impostos e contribuições sociais a compensar	21.125	(161.043)	(55.708)	(159.720)
Despesas antecipadas e outros créditos	(46.044)	58	(44.192)	731
Aumento (redução) nos passivos operacionais:				
Fornecedores	56.643	56.826	56.956	55.747
Obrigações trabalhistas e previdenciárias	11.260	8.737	11.522	8.882
Impostos e contribuições a recolher	(10.616)	16.890	(6.812)	16.746
Imposto de renda e contribuição social pagos	(197.121)	(203.978)	(198.386)	(204.691)
Provisão para riscos tributários, cíveis e trabalhistas pagos	(11.390)	(11.989)	(11.390)	(11.989)
Juros pagos de financiamentos e empréstimos	(24.866)	(20.664)	(25.118)	(22.044)
Outros passivos	44.430	5.149	2.429	5.743
Caixa líquido gerado pelas atividades operacionais	497.526	711.733	511.000	685.717
Fluxo de caixa das atividades de investimento				
Dividendos recebidos	708	300	-	-
Aquisição de ações de empresa controlada	-	(64.164)	-	(64.164)
Aumento de capital em empresas controladas	-	(36.738)	-	-
Aquisição de imobilizado e intangível	(44.555)	(186.152)	(44.555)	(187.012)
Adiantamento de ativo imobilizado	(117.915)	(135.644)	(120.352)	(135.735)
Aplicação financeira não circulante	(1.992)	(1.587)	(1.992)	(1.557)
Caixa líquido consumido nas atividades de investimento	(163.754)	(423.985)	(166.899)	(388.468)
Fluxo de caixa das atividades de financiamento				
Captações de empréstimos e financiamentos	819.639	855.045	819.639	855.849
Amortizações de empréstimos e financiamentos	(459.420)	(741.762)	(460.506)	(745.324)
Amortizações de arrendamento e juros	(40.101)	(23.688)	(49.147)	(23.688)
Dividendos e juros sobre capital próprio pagos	(515.000)	(483.857)	(515.000)	(484.157)
Caixa líquido consumido nas atividades de financiamento	(194.882)	(394.262)	(205.014)	(397.320)
Aumento (redução) no caixa e equivalentes de caixa	138.890	(106.514)	139.087	(100.071)
Saldo inicial do caixa e equivalentes de caixa	132.891	239.405	145.400	245.471
Saldo final do caixa e equivalentes de caixa	271.781	132.891	284.487	145.400

As notas explicativas são parte integrante das demonstrações financeiras.

Aché Laboratórios Farmacêuticos S.A. e Controladas

Demonstrações dos valores adicionados
31 de dezembro de 2020
(Em milhares de reais - R\$)

	Controladora		Consolidado	
	31/12/2020	31/12/2019	31/12/2020	31/12/2019
Receitas				
Vendas de mercadorias, produtos e serviços	4.122.603	3.825.101	3.909.691	3.842.483
Perdas esperadas com crédito de liquidação duvidosa	5.252	(490)	5.227	(539)
Outras receitas	80.290	170.606	80.449	170.787
	4.208.145	3.995.217	3.995.367	4.012.731
Insumos adquiridos de terceiros				
Matérias-primas consumidas	942.311	845.009	882.468	810.947
Custo dos produtos, das mercadorias e dos serviços Vendidos	-	148	15.773	20.299
Materiais, energia, serviços de terceiros e outros	698.207	731.809	698.474	738.072
Perda de valores ativos	(1.018)	(1.428)	(994)	(1.443)
Perda de valor recuperável dos ativos	2.587	-	2.587	-
	1.642.087	1.575.538	1.598.308	1.567.875
Valor adicionado bruto	2.566.058	2.419.679	2.397.059	2.444.856
Depreciação e amortização	(121.969)	(101.158)	(132.992)	(104.137)
Valor adicionado produzido pela Companhia	2.444.089	2.318.521	2.264.067	2.340.719
Valor adicionado recebido em transferência				
Resultado de equivalência patrimonial	(89.361)	12.310	16.832	9.639
Receitas financeiras	34.401	80.189	34.751	80.545
	(54.960)	92.499	51.583	90.184
Valor adicionado total a distribuir	2.389.129	2.411.020	2.315.650	2.430.903
Distribuição do valor adicionado	2.389.129	2.411.020	2.315.650	2.430.903
Pessoal	761.783	725.721	775.848	738.911
Remuneração direta	643.550	592.402	654.861	603.018
Benefícios	75.320	93.749	77.301	95.619
FGTS	42.913	39.570	43.686	40.274
Impostos, taxas e contribuições	849.489	888.947	754.677	892.217
Federais	481.296	555.347	462.062	558.605
Estaduais	356.040	326.807	280.046	326.352
Municipais	9.733	4.442	9.771	4.543
Outros tributos	2.420	2.351	2.798	2.717
Remuneração de capitais de terceiros	146.476	75.085	153.744	78.508
Juros	124.533	59.193	131.339	60.869
Aluguéis	21.943	15.892	22.405	16.269
Participações dos acionistas não controladores	-	-	-	1.370
Remuneração de capitais próprios	631.381	721.267	631.381	721.267
Juros sobre o capital próprio distribuídos	153.158	180.317	153.158	180.317
Lucros retidos do período	478.223	540.950	478.223	540.950

As notas explicativas são parte integrante das demonstrações financeiras.

Aché Laboratórios Farmacêuticos S.A. e Controladas

Notas explicativas às informações financeiras condensadas individuais e consolidadas
31 de dezembro de 2020
(Em milhares de reais - R\$, exceto quando mencionado de outra forma)

1. Contexto operacional

O Aché Laboratórios Farmacêuticos S.A. ("Companhia") é uma sociedade anônima de capital fechado com sede em São Paulo, capital, que tem por objeto social a industrialização, a comercialização, a importação e a exportação de produtos farmacêuticos para o consumo humano, atuando nos principais segmentos farmacêuticos, tais como respiratório, musculoesquelético, saúde feminina, sistema nervoso central, cardiologia, dermatologia, vitaminas, oncologia e dermocosmético, por meio das unidades de negócios de Prescrição, Genéricos, Medicamentos isentos de prescrição (MIP), Derma e Cuidados Especiais.

A Companhia possui participação societária nas seguintes sociedades:

Denominação	Atividade principal	País	Participação	31/12/2020	31/12/2019
Aché International Ltd.	(a) Manutenção de parcerias com outras empresas internacionais para o desenvolvimento técnico e operacional de seus produtos.	Ilhas Virgens Britânicas	Direta	100%	100%
Raposo Participações Ltda. ("Raposo")	(b) Participação em outras sociedades na qualidade de associada, sócia quotista ou acionista.	Brasil	Direta	99,99%	99,99%
Indústria Farmacêutica Melcon do Brasil S.A. ("Melcon")	(c) Industrialização, comercialização, importação e a exportação de hormônios.	Brasil	Direta	100%	100%
Labofarma Produtos Farmacêuticos Ltda. ("Labofarma")	(d) Distribuição e comercialização de medicamentos.	Brasil	Direta	100%	100%
Bionovis S.A. ("Bionovis")	(e) Pesquisa, desenvolvimento, produção, distribuição e comercialização de medicamentos biotecnológicos.	Brasil	Controlada em conjunto	25%	25%
Nortis Farmacêutica Ltda. ("Nortis")	(f) Industrialização de antibióticos cefalosporínicos para consumo humano, medicamentos isentos de prescrição e nutracêuticos.	Brasil	Direta	100%	100%
Innovatech Solutions Ltda. ("Innovatech")	(g) Prestação de serviço em pesquisa e desenvolvimento de produtos farmacêuticos (medicamentos, cosméticos, alimentos e dispositivos médicos); atividades relacionadas à análise industrial, concepção, desenvolvimento, solução e inovação de projetos voltados à tecnologia.	Brasil	Direta	99,93%	99,93%
Laboratório Químico Farmacêutico Tiaraju Ltda. ("Tiaraju")	(h) Detentora de registros de fitomedicamentos e alimentos funcionais.	Brasil	Direta	100%	100%

- (a) A empresa Aché International Ltd. permanece inativa, significando que não ocorreram movimentações financeiras, contábeis e societárias.
- (b) A controlada Raposo permaneceu inativa, significando que não ocorreram movimentações financeiras, contábeis e societárias.
- (c) Em 17 de setembro de 2019, a Companhia adquiriu a totalidade das ações dos sócios não controladores da Indústria Farmacêutica Melcon com base nas opções estabelecidas no contrato de compra e venda. Sendo assim, a participação na controlada alterou de 50% para 100%.
- (d) A Controlada Labofarma foi constituída em 24 de novembro de 2005. Em 2019, a Companhia consolidou suas operações logísticas em um único centro de distribuição localizado em Guarulhos - SP.
- (e) Em 22 de março de 2012, a Companhia adquiriu 25% de participação da Bionovis, localizada em Valinhos - SP, a qual é dedicada à pesquisa e desenvolvimento de medicamentos biotecnológicos.
- (f) Em 14 de março de 2016, a Companhia adquiriu a Indústria Farmacêutica "Nortis", laboratório especializado na fabricação de antibióticos cefalosporínicos e na comercialização de alimentos funcionais. A "Nortis" foi fundada em 2002.
- (g) A controlada Innovatech permanece inativa, significando que não ocorreram movimentações financeiras, contábeis e societárias.
- (h) Em 4 de março de 2016, a Companhia adquiriu 12 registros de fitomedicamentos do Laboratório Químico Farmacêutico Tiaraju Ltda., no montante total de R\$7.500. A Companhia reconheceu 10 desses registros que estão classificados na rubrica de "Intangível" no valor de R\$3.500, nos termos do CPC 04 (R1).

Aché Laboratórios Farmacêuticos S.A. e Controladas

Notas explicativas às demonstrações financeiras individuais e consolidadas--Continuação
31 de dezembro de 2020
(Em milhares de reais - R\$, exceto quando mencionado de outra forma)

1. Contexto operacional--Continuação

1.1. A Pandemia do Covid-19

Em 3 de fevereiro de 2020, a Companhia criou um Comitê de Crise para monitorar os riscos em relação ao coronavírus e estabelecer diretrizes preventivas com objetivo de contribuir para a segurança, saúde e integridade de todos os seus colaboradores, dos públicos com os quais se relaciona e da sociedade como um todo.

A Companhia continua operando regularmente, com pleno funcionamento de sua produção, logística e cadeia de suprimentos. Até a data de publicação dessas informações financeiras, os níveis de estoques da Companhia permanecem capazes de manter a sua capacidade produtiva.

A Companhia está exposta aos riscos operacionais e de mercado principalmente por variações cambiais sobre passivos expostos. Como política interna de proteção, a Companhia faz uso de instrumentos derivativos para mitigar os riscos financeiros desta natureza e a expectativa é de manutenção na metodologia até hoje praticada.

Existe uma política estruturada de concessão de crédito que busca proteger o Contas a Receber através de garantias e monitora o risco de inadimplência de forma contínua. Mesmo no cenário atual, as características do negócio e perfil dos seus clientes mitigam o risco de inadimplência, porém, a Companhia segue acompanhando estes indicadores buscando manter o nível sustentável das relações comerciais

2. Base de elaboração e resumo das principais políticas contábeis

As presentes demonstrações financeiras individuais e consolidadas foram aprovadas para divulgação pelo Conselho de Administração em reunião ocorrida em 30 de março de 2021.

As demonstrações financeiras individuais e consolidadas foram preparadas de acordo com as práticas contábeis adotadas no Brasil, que compreendem as disposições da legislação societária, previstas na Lei nº 6.404/76 com alterações da Lei nº 11.638/07, Lei nº 11.941/09 e Lei nº 12.973/14, e os pronunciamentos contábeis, interpretações e orientações emitidos pelo Comitê de Pronunciamentos Contábeis ("CPC") e as Normas Internacionais de Relatório Financeiro ("IFRS") emitidas pelo *International Accounting Standards Board - IASB*.

As demonstrações financeiras individuais e consolidadas foram preparadas utilizando o custo histórico, exceto por determinados instrumentos financeiros mensurados pelos seus valores justos quando requerido nas normas.

Aché Laboratórios Farmacêuticos S.A. e Controladas

Notas explicativas às demonstrações financeiras individuais e consolidadas--Continuação
31 de dezembro de 2020
(Em milhares de reais - R\$, exceto quando mencionado de outra forma)

2. Base de elaboração e resumo das principais políticas contábeis--Continuação

A preparação das demonstrações financeiras individuais e consolidadas requerem o uso de estimativas contábeis, baseadas em fatores objetivos e subjetivos, com base no julgamento da Administração para determinação do valor adequado a ser registrado nas demonstrações financeiras individuais e consolidadas. Áreas consideradas significativas e que requerem maior nível de julgamento incluem: imposto de renda e contribuição social diferidos, provisão para riscos tributários, cíveis e trabalhistas, perdas esperadas com créditos de liquidação duvidosa, provisão para perdas em estoques e redução dos valores de recuperação dos ativos.

As políticas contábeis significativas adotadas pela Companhia estão descritas nas notas explicativas específicas, relacionadas aos itens apresentados. Aquelas aplicáveis, de modo geral, em diferentes aspectos das demonstrações financeiras individuais e consolidadas, estão descritas a seguir.

a) Moeda funcional e de apresentação das demonstrações financeiras

Para fins das demonstrações financeiras consolidadas, os resultados e os saldos patrimoniais de cada empresa são convertidos para reais, que é a moeda funcional e de apresentação das demonstrações financeiras da Companhia.

Transações e saldos em moeda estrangeira

As transações em moeda estrangeira são convertidas para a moeda funcional da Companhia utilizando-se as taxas de câmbio vigentes nas datas das transações e a taxa de câmbio vigente nas datas dos balanços. Os ganhos e as perdas de variação cambial resultantes da liquidação dessas transações e da conversão de ativos e passivos monetários denominados em moeda estrangeira são reconhecidos no resultado do exercício.

b) Avaliação do valor recuperável dos ativos (exceto ágio)

A Companhia e suas controladas revisam o valor contábil líquido dos seus ativos com o objetivo de avaliar eventos ou mudanças nas circunstâncias econômicas, operacionais ou tecnológicas que possam indicar deterioração ou perda de seu valor recuperável. Sendo tais evidências identificadas e se o valor contábil líquido exceder o valor recuperável, é constituída uma provisão para desvalorização ajustando o valor contábil líquido ao valor recuperável.

Aché Laboratórios Farmacêuticos S.A. e Controladas

Notas explicativas às demonstrações financeiras individuais e consolidadas--Continuação
31 de dezembro de 2020
(Em milhares de reais - R\$, exceto quando mencionado de outra forma)

2. Base de elaboração e resumo das principais políticas contábeis--Continuação

c) Instrumentos financeiros

A Companhia classifica seus ativos e passivos financeiros, no momento do reconhecimento inicial, sob as seguintes categorias:

Ativos financeiros

- Empréstimos e recebíveis: são ativos financeiros não derivativos, com pagamentos fixos ou determináveis, não cotados em um mercado ativo. Após a mensuração inicial, esses ativos financeiros são contabilizados ao custo amortizado, utilizando o método de juros efetivos, menos perda por redução ao valor recuperável. Em 31 de dezembro de 2020 e 2019, no caso da Companhia e de suas controladas compreendem principalmente os saldos de: caixa e equivalentes de caixa, aplicações financeiras, contas a receber de clientes e partes relacionadas.
- Investimentos mantidos até o vencimento: ativos financeiros não derivativos com pagamentos fixos ou determináveis e vencimentos fixos são classificados como mantidos até o vencimento quando a Companhia tiver manifestado intenção e capacidade financeira para mantê-los até o vencimento. Após a avaliação inicial, estes ativos são avaliados ao custo amortizado utilizando o método da taxa de juros efetiva, menos perdas por redução ao valor recuperável. Em 31 de dezembro de 2020 e 2019, a Companhia e suas controladas não possuíam ativos financeiros nessa classificação, exceto a aplicação financeira do ativo não circulante que deverá ser mantida até o vencimento.
- Ativos financeiros a valor justo por meio do resultado: são apresentados no balanço patrimonial a valor justo, com os correspondentes ganhos ou perdas reconhecidas na demonstração do resultado. Em 31 de dezembro de 2020 e 2019, a Companhia e suas controladas não possuíam ativos financeiros nessa classificação.

Passivos financeiros

- Passivos financeiros mensurados ao valor justo por meio do resultado: são classificados sob essa denominação quando são mantidos para negociação ou designados ao valor justo por meio do resultado. Em 31 de dezembro de 2020 e de 2019, a Companhia e suas controladas não possuíam passivos financeiros nessa classificação.
- Outros passivos financeiros: em 31 de dezembro de 2020 e de 2019, são representados por empréstimos e financiamentos, saldos a pagar a fornecedores e arrendamento - direito de uso, os quais são mensurados pelo custo amortizado, utilizando o método da taxa de juros efetiva.

Aché Laboratórios Farmacêuticos S.A. e Controladas

Notas explicativas às demonstrações financeiras individuais e consolidadas--Continuação
31 de dezembro de 2020
(Em milhares de reais - R\$, exceto quando mencionado de outra forma)

2. Base de elaboração e resumo das principais políticas contábeis--Continuação

d) Demonstração do valor adicionado (“DVA”)

A DVA não é requerida pelas IFRS, sendo apresentada de forma suplementar em atendimento à legislação societária brasileira. Sua finalidade é evidenciar a riqueza criada pela Companhia durante o exercício, bem como demonstrar sua distribuição entre os diversos agentes.

3. Caixa e equivalentes de caixa e aplicações financeiras

	Controladora		Consolidado	
	31/12/2020	31/12/2019	31/12/2020	31/12/2019
Caixa e bancos	4.908	250	13.015	12.545
Aplicações financeiras	266.873	132.641	271.472	132.855
Total	271.781	132.891	284.487	145.400

	Controladora		Consolidado	
	31/12/2020	31/12/2019	31/12/2020	31/12/2019
Aplicações financeiras não circulante	3.579	1.587	3.579	1.587

As aplicações financeiras compreendem operações de: CDB com rendimento entre 97,5% a 103,3% a.a. do CDI (Certificado de Depósito Interbancário) com duração média de 365 dias (95,00% a 100,5% a.a. em 2019) e compromissadas com duração média de 30 dias e rendimento de 80% a.a. do CDI (75% a 80% a.a. em 2019), distribuídas em instituições financeiras com *rating* AAA (moeda local), e são classificadas na rubrica “Caixa e equivalentes de caixa” por serem consideradas ativos financeiros com possibilidade de resgate imediato e sujeitas a um insignificante risco de mudança de valor no rendimento pactuado.

A Companhia possui um Fundo de Reserva de Investimento como garantia do financiamento junto ao BNB (Banco do Nordeste) atrelado ao CDI com rentabilidade neste ano de 47,7% CDI a.a. (94,2% CDI a.a. em 2019). Por se tratar de uma garantia ao financiamento este ativo foi registrado como aplicação não circulante e não possui característica de equivalente de caixa, por não ter a possibilidade de resgate imediato.

Aché Laboratórios Farmacêuticos S.A. e Controladas

Notas explicativas às demonstrações financeiras individuais e consolidadas--Continuação
31 de dezembro de 2020
(Em milhares de reais - R\$, exceto quando mencionado de outra forma)

4. Contas a receber de clientes

As contas a receber são registradas pelo valor nominal dos títulos e deduzidas das perdas esperadas com créditos de liquidação duvidosa.

	Controladora		Consolidado	
	31/12/2020	31/12/2019	31/12/2020	31/12/2019
Nacionais	450.444	594.489	609.181	598.551
Estrangeiras (Nota 20 c.2)	3.360	885	3.360	885
Partes relacionadas (Nota 16)	427.625	385	-	-
Perdas esperadas com créditos de liquidação duvidosa (b)	(926)	(6.178)	(1.330)	(6.557)
Total	880.503	589.581	611.211	592.879

a) Contas a receber por idade de vencimento

	Controladora		Consolidado	
	31/12/2020	31/12/2019	31/12/2020	31/12/2019
Títulos a vencer	874.124	582.644	604.093	585.822
Títulos vencidos:				
De 1 a 60 dias	4.239	3.730	4.853	3.848
De 61 a 120 dias	1.295	1.911	1.393	1.913
De 121 a 180 dias	845	1.296	872	1.296
Acima de 180 dias	926	6.178	1.330	6.557
Total	881.429	595.759	612.541	599.436

A exposição máxima ao risco de crédito na data das informações financeiras é o valor contábil de cada faixa de idade de vencimento conforme demonstrado no quadro acima.

Movimentação das perdas esperadas com créditos de liquidação duvidosa

b) Perdas esperadas com créditos de liquidação duvidosa

A estimativa da avaliação das perdas esperadas com créditos de liquidação duvidosa é efetuada tendo como ponto de partida os créditos vencidos há mais de 180 dias e com processo de cobrança judicial e saldos de clientes específicos que apontem risco de realização em seus compromissos.

	Controladora		Consolidado	
	31/12/2020	31/12/2019	31/12/2020	31/12/2019
Saldo no início do exercício	(6.178)	(5.688)	(6.557)	(6.018)
Complementos	(4.569)	(7.040)	(4.632)	(7.105)
Baixa (perdas efetivas)	4.775	-	4.791	-
Reversões por recebimentos	5.046	6.550	5.068	6.566
Saldo no fim do exercício	(926)	(6.178)	(1.330)	(6.557)

Aché Laboratórios Farmacêuticos S.A. e Controladas

Notas explicativas às demonstrações financeiras individuais e consolidadas--Continuação
31 de dezembro de 2020
(Em milhares de reais - R\$, exceto quando mencionado de outra forma)

5. Estoques

São registrados pelo menor valor entre o valor de custo médio e o valor líquido realizável, ajustados por provisão para perdas, quando aplicável.

	Controladora		Consolidado	
	31/12/2020	31/12/2019	31/12/2020	31/12/2019
Produtos acabados	316.824	269.087	371.799	268.980
Produtos em elaboração	100.295	78.353	101.800	79.498
Matérias-primas	306.133	264.712	311.891	268.210
Importações em andamento	34.060	11.587	34.060	11.587
Provisão para perdas nos estoques	(17.372)	(40.069)	(17.400)	(40.093)
Total	739.940	583.670	802.150	588.182

O lucro não realizado decorrente das operações de compra de produtos acabados entre as empresas do grupo é eliminado no momento da consolidação. Em 31 de dezembro de 2020, o valor do lucro não realizado nos estoques da Companhia, líquido dos impostos, é de R\$129.948 (R\$1.599 em 31 de dezembro de 2019).

A expectativa da Companhia é de que seus estoques sejam realizados em período inferior a 12 meses.

a) Movimentação da provisão para perdas nos estoques

A estimativa para a avaliação da provisão para perdas nos estoques é revisada mensalmente, e leva em consideração, dentre outros aspectos, a data de vencimento dos produtos, bem como, produtos bloqueados por desvios de qualidade.

	Controladora		Consolidado	
	31/12/2020	31/12/2019	31/12/2020	31/12/2019
Saldo no início do exercício	(40.069)	(30.927)	(40.093)	(31.018)
Complementos	(50.853)	(77.778)	(50.955)	(77.959)
Reversões	13.342	33.027	13.342	33.027
Baixa (perdas efetivas)	60.208	35.609	60.306	35.857
Saldo no fim do exercício	(17.372)	(40.069)	(17.400)	(40.093)

Aché Laboratórios Farmacêuticos S.A. e Controladas

Notas explicativas às demonstrações financeiras individuais e consolidadas--Continuação
31 de dezembro de 2020
(Em milhares de reais - R\$, exceto quando mencionado de outra forma)

6. Impostos e contribuições sociais a compensar

	Controladora		Consolidado	
	31/12/2020	31/12/2019	31/12/2020	31/12/2019
IPI a recuperar	2.924	3.590	2.928	3.595
ICMS a recuperar	27.383	16.719	104.104	16.886
PIS a recuperar	10.180	28.278	10.417	28.513
COFINS a recuperar	36.677	132.374	37.772	133.460
Outros a recuperar	1.227	793	1.902	1.155
Total	78.391	181.754	157.123	183.609

7. Imposto de renda e contribuição social diferidos

Os saldos dos impostos diferidos ativos e passivos são compostos como segue:

	Controladora		Consolidado	
	31/12/2020	31/12/2019	31/12/2020	31/12/2019
Ativo				
Imposto de renda e contribuição social diferidos sobre:				
Provisões temporariamente não dedutíveis:				
Provisão para riscos tributários, cíveis e trabalhistas	84.108	78.661	84.108	78.661
Participações nos resultados	30.361	27.988	30.361	27.988
Perdas esperadas com créditos de liquidação duvidosa	315	2.101	315	2.101
Provisão para perdas nos estoques	6.451	13.886	6.451	13.886
Provisão para manutenção de frotas	2.630	3.211	2.630	3.211
Provisão para bonificação de clientes	33.522	30.079	33.522	30.079
Lucro não realizado	44.182	544	44.182	544
Provisão para vendas não entregues	1.793	3.172	1.793	3.172
Material Incinerado	18.770	12.659	18.770	12.659
Provisões para Desmobilização de Projetos	3.199	-	3.199	-
Provisão de Hedge	210	356	210	356
Outros	7.796	8.621	7.796	8.621
Total	233.337	181.278	233.337	181.278

	Controladora		Consolidado	
	31/12/2020	31/12/2019	31/12/2020	31/12/2019
Passivo				
Imposto de renda e contribuição social diferidos sobre:				
Reavaliação dos ativos	4.659	4.941	4.659	4.941
Custo atribuído no ativo imobilizado e diferença entre vida útil <i>versus</i> taxa de depreciação fiscal	86.343	85.681	86.343	85.681
Ágio amortizado	73.232	73.232	73.232	73.232
Custo dos empréstimos	18.676	18.436	18.676	18.436
Atualização monetária de depósitos judiciais	14.585	17.019	14.585	17.019
Depreciação	21.808	24.450	21.808	24.450
Exclusão ICMS da base do PIS e COFINS	-	45.883	-	45.883
Outros	2.647	2.431	2.647	2.431
Total	221.950	272.073	221.950	272.073

Saldo ativo (passivo) líquido de imposto de renda e contribuição social diferidos	11.387	(90.795)	11.387	(90.795)
---	---------------	-----------------	---------------	-----------------

Os tributos diferidos decorrentes de diferenças temporárias serão realizados à medida que estas sejam liquidadas ou realizadas em um prazo não superior a 10 anos. O período de liquidação ou realização de tais diferenças é impreciso e está vinculado a diversos fatores que não estão sob o

Aché Laboratórios Farmacêuticos S.A. e Controladas

Notas explicativas às demonstrações financeiras individuais e consolidadas--Continuação
31 de dezembro de 2020
(Em milhares de reais - R\$, exceto quando mencionado de outra forma)

7. Imposto de renda e contribuição social diferidos--Continuação

controle da Administração. Com base em suas projeções de lucros tributáveis futuros, a expectativa da Administração para realização dos créditos tributários está apresentada a seguir:

	Consolidado	
	31/12/2020	31/12/2019
2021	129.712	80.316
2022	12.751	13.487
2023	1.192	6.925
2024 em diante	89.682	80.550
Total	233.337	181.278

8. Conciliação da despesa de imposto de renda e contribuição social

	Controladora		Consolidado	
	31/12/2020	31/12/2019	31/12/2020	31/12/2019
Lucro antes do imposto de renda e da contribuição social	816.338	995.537	817.215	998.041
Despesa nominal de imposto de renda e contribuição social - 34%	(277.555)	(338.483)	(277.853)	(339.334)
Reconciliação da despesa de imposto de renda e contribuição social à alíquota efetiva:				
Resultado de equivalência patrimonial	13.257	4.225	5.723	3.277
Benefício fiscal com pesquisa tecnológica e desenvolvimento de inovação tecnológica	31.093	28.090	31.093	28.090
Juros sobre capital próprio	19.379	21.889	19.379	21.889
Multas não dedutíveis	-	(66)	-	(66)
Doações não dedutíveis	(4.533)	(3.374)	(4.536)	(3.378)
Maternidade cidadã	(678)	(678)	(678)	(678)
Incentivos fiscais	9.338	11.302	9.338	11.302
Incentivos fiscais Sudene	18.748	-	18.748	-
PAT – Programa de alimentação do trabalhador	9.552	7.181	9.552	7.181
Materiais incinerados	(5.038)	(4.183)	(5.038)	(4.183)
Outros	1.480	(173)	8.438	496
Despesa efetiva de imposto de renda e contribuição social	(184.957)	(274.270)	(185.834)	(275.404)
Correntes	(287.139)	(225.695)	(288.016)	(226.829)
Diferidos	102.182	(48.575)	102.182	(48.575)
Alíquota efetiva	-23%	28%	-22%	28%

Aché Laboratórios Farmacêuticos S.A. e Controladas

Notas explicativas às demonstrações financeiras individuais e consolidadas--Continuação
31 de dezembro de 2020
(Em milhares de reais - R\$, exceto quando mencionado de outra forma)

8. Conciliação da despesa de imposto de renda e contribuição social-- Continuação

Benefício Sudene

Em 29 de dezembro de 2020, a Superintendência de Desenvolvimento do Nordeste – SUDENE, enquadrou a empresa Aché Laboratórios Farmacêuticos - Filial PE ao benefício fiscal de redução de 75% do Imposto de Renda e Adicionais não-reatribuíveis calculados sobre o lucro da exploração. O prazo de vigência do benefício é de 10 anos, com o período de fruição de 01/01/2020 à 31/12/2029. O reconhecimento contábil desse benefício é registrado no resultado deduzindo a despesa de imposto de renda em contrapartida ao imposto a recolher. Esse benefício é tratado como Subvenção para Investimentos e registrado em conta de Reserva de Incentivos Fiscais no Patrimônio Líquido, podendo ser utilizado apenas para aumento do Capital Social ou absorção de Prejuízos. No exercício findo em 31 de dezembro de 2020, a Companhia reconheceu o montante de R\$ 18,7 milhões como benefício fiscal de Imposto de Renda.

9. Investimentos

	Controladora		Consolidado	
	31/12/2020	31/12/2019	31/12/2020	31/12/2019
Controladas	70.154	68.755	33.936	18.941
Ágio - Asta Médica	11.446	11.446	-	-
Ágio - Melcon	17.533	17.533	-	-
Ágio - Nortis	9.420	9.420	-	-
Total	108.553	107.154	33.936	18.941

Os ágios estão classificados como parte dos investimentos que lhes deram origem, pois fazem parte do investimento adquirido. No balanço patrimonial consolidado, os ágios são reclassificados para o ativo intangível por serem referentes à expectativa de rentabilidade futura de cada controlada adquirida.

Aché Laboratórios Farmacêuticos S.A. e Controladas

Notas explicativas às demonstrações financeiras individuais e consolidadas
31 de dezembro de 2020
(Em milhares de reais - R\$, exceto quando mencionado de outra forma)

9. Investimentos--Continuação

Controladora	Informação das Controladas				31/12/2020		31/12/2019		
	Total do ativo	Total do passivo	Total do patrimônio	Lucro não realizado	Resultado do período	Saldo de investimento	Resultado de equivalência	Saldo de investimento	Resultado de equivalência
Melcon (a)	41.970	16.439	25.531	(1.530)	4.964	25.531	6.494	19.567	1.908
Bionovis (b)	857.945	722.201	135.744	-	67.327	33.936	16.832	18.941	9.639
Nortis	11.729	1.042	10.687	-	(863)	10.687	(863)	11.550	2.292
Total						70.154	22.463	50.058	13.839
Provisão para perda Labofarma	535.317	498.494	36.823	129.879	18.055	(93.127)	(111.824)	18.697	(1.529)
						(22.973)	(89.361)	68.755	12.310

(a) O saldo de investimento da Companhia referente a controlada Melcon passou a ser 100% do saldo do patrimônio líquido da controlada.

(b) Conforme descrito na Nota Explicativa 1, a Companhia possui participação na "joint venture" Bionovis.

Os percentuais de participações estão divulgados na Nota Explicativa nº 1.

Movimentação dos investimentos em controladas e controladas em conjunto

Controladas e controladas em conjunto	31/12/2019	Equivalência patrimonial	Dividendos (a)	31/12/2020
Melcon	19.567	6.494	(530)	25.531
Bionovis	18.941	16.832	(1.837)	33.936
Nortis	11.550	(863)	-	10.687
	50.058	22.463	(2.367)	70.154
Provisão para perda Labofarma	18.697	(111.824)	-	(93.127)
Total	68.755	(89.361)	(2.367)	(22.973)

As atividades das empresas controladas e controladas em conjunto estão descritas na Nota Explicativa nº 1.

(a) Dividendos mínimos obrigatórios recebidos/ a receber.

Aché Laboratórios Farmacêuticos S.A. e Controladas

Notas explicativas às demonstrações financeiras individuais e consolidadas--Continuação

31 de dezembro de 2020

(Em milhares de reais - R\$, exceto quando mencionado de outra forma)

10. Imobilizado

O imobilizado é mensurado pelo custo histórico, deduzido da depreciação linear e das perdas por redução ao valor recuperável acumuladas.

		Controladora					
		31/12/2020			31/12/2019		
Vida útil (anos)		Custo	Depreciação acumulada	Valor líquido	Custo	Depreciação acumulada	Valor líquido
		130.801	-	130.801	120.501	-	120.501
		756.106	(178.942)	577.164	522.425	(167.061)	355.364
	42	168.796	(70.586)	98.210	104.197	(60.232)	43.965
	10	656.822	(270.129)	386.693	456.591	(241.059)	215.532
	6	22.890	(12.261)	10.629	20.245	(11.467)	8.778
	10	1.586	(1.586)	-	2.587	(2.587)	-
	5	81.681	(50.120)	31.561	64.398	(40.632)	23.766
	4	37.370	(15.620)	21.750	40.839	(22.280)	18.559
	10	1.856.052	(599.244)	1.256.808	1.331.783	(545.318)	786.465
		18.830	-	18.830	32.199	-	32.199
		60.888	-	60.888	449.194	-	449.194
		(2.587)	-	(2.587)	-	-	-
		1.933.183	(599.244)	1.333.939	1.813.176	(545.318)	1.267.858

(a) Refere-se principalmente a investimentos relacionados à segunda fase da nova fábrica da região de Cabo de Santo Agostinho - Pernambuco.

(b) Refere-se principalmente a perda relacionada à descontinuidade de projetos estratégicos

		Consolidado					
		31/12/2020			31/12/2019		
Vida útil (anos)		Custo	Depreciação acumulada	Valor líquido	Custo	Depreciação acumulada	Valor líquido
		132.966	-	132.966	122.666	-	122.666
		779.031	(185.477)	593.554	545.344	(172.679)	372.665
	42	177.372	(73.727)	103.645	112.655	(62.571)	50.084
	10	682.460	(281.318)	401.142	480.732	(250.041)	230.691
	6	23.948	(12.830)	11.118	21.339	(11.985)	9.354
	10	1.706	(1.706)	-	2.705	(2.705)	-
	5	83.879	(51.040)	32.839	66.542	(41.148)	25.394
	4	37.400	(15.623)	21.777	40.869	(22.282)	18.587
	10	1.918.762	(621.721)	1.297.041	1.392.852	(563.411)	829.441
		18.830	-	18.830	32.199	-	32.199
		61.327	-	61.327	449.355	-	449.355
		(2.587)	-	(2.587)	-	-	-
		1.996.332	(621.721)	1.374.611	1.874.406	(563.411)	1.310.995

Aché Laboratórios Farmacêuticos S.A. e Controladas

Notas explicativas às demonstrações financeiras individuais e consolidadas--Continuação
31 de dezembro de 2020
(Em milhares de reais - R\$, exceto quando mencionado de outra forma)

10. Imobilizado--Continuação

A movimentação do custo do imobilizado está demonstrada a seguir:

	Controladora Custo				31/12/2020
	31/12/2019	Aquisição	Baixa	Transferência (a)	
Terrenos	120.501	-	-	10.300	130.801
Edifícios	522.425	-	-	233.681	756.106
Instalações	104.197	11.586	(789)	53.802	168.796
Máquinas e equipamentos	456.591	88.247	(8.399)	120.383	656.822
Móveis e utensílios	20.245	1.675	(688)	1.658	22.890
Veículos	2.587	-	(1.001)	-	1.586
Equipamentos de informática	64.398	4.002	(2.887)	16.168	81.681
Moldes e matrizes/outros	40.839	1.589	(10.064)	5.006	37.370
Subtotal	1.331.783	107.099	(23.828)	440.998	1.856.052
Adiantamento ativo imobilizado	32.199	44.555	-	(57.924)	18.830
Imobilizado em andamento	449.194	8.749	(11.208)	(385.847)	60.888
(-) Perdas - valor recuperável	-	(13.783)	11.196	-	(2.587)
Total	1.813.176	146.620	(23.840)	(2.773)	1.933.183

(a) Determinados itens no montante de R\$2.773 estavam anteriormente classificados como imobilizado em andamento foram reclassificados para o grupo de intangível, conforme natureza. Vide nota explicativa 11.

	Consolidado Custo				31/12/2020
	31/12/2019	Aquisição	Baixa	Transferência (a)	
Terrenos	122.666	-	-	10.300	132.966
Edifícios	545.344	7	-	233.680	779.031
Instalações	112.655	11.704	(789)	53.802	177.372
Máquinas e equipamentos	480.732	89.590	(8.404)	120.542	682.460
Móveis e utensílios	21.339	1.692	(741)	1.658	23.948
Veículos	2.705	-	(999)	-	1.706
Equipamentos de informática	66.542	4.086	(2.917)	16.168	83.879
Moldes e matrizes/outros	40.869	1.590	(10.066)	5.007	37.400
Subtotal	1.392.852	108.669	(23.916)	441.157	1.918.762
Adiantamento ativo imobilizado	32.199	44.555	-	(57.924)	18.830
Imobilizado em andamento	449.355	9.188	(11.209)	(386.007)	61.327
(-) Perdas - valor recuperável	-	(13.783)	11.196	-	(2.587)
Total	1.874.406	148.629	(23.929)	(2.774)	1.996.332

(a) Determinados itens no montante de R\$2.774 e R\$1 de depreciação, estavam anteriormente classificados como imobilizado em andamento foram reclassificados para o grupo de intangível, conforme natureza. Vide nota explicativa 11.

Aché Laboratórios Farmacêuticos S.A. e Controladas

Notas explicativas às demonstrações financeiras individuais e consolidadas--Continuação
31 de dezembro de 2020
(Em milhares de reais - R\$, exceto quando mencionado de outra forma)

10. Imobilizado--Continuação

A movimentação da depreciação do imobilizado está demonstrada a seguir:

	Controladora				31/12/2020
	31/12/2019	Adição	Baixa	Transferência	
Edifícios	(167.061)	(11.883)	-	2	(178.942)
Instalações	(60.232)	(11.130)	778	(2)	(70.586)
Máquinas e equipamentos	(241.059)	(37.336)	8.248	18	(270.129)
Móveis e utensílios	(11.467)	(1.536)	760	(18)	(12.261)
Veículos	(2.587)	-	1.001	-	(1.586)
Equipamentos de informática	(40.632)	(12.331)	2.843	-	(50.120)
Moldes e matrizes/outros	(22.280)	(3.403)	10.063	-	(15.620)
Total	(545.318)	(77.619)	23.693	-	(599.244)

	Consolidado				31/12/2020
	31/12/2019	Adição	Baixa	Transferência	
Edifícios	(172.679)	(12.800)	-	2	(185.477)
Instalações	(62.571)	(11.932)	778	(2)	(73.727)
Máquinas e equipamentos	(250.041)	(39.547)	8.255	15	(281.318)
Móveis e utensílios	(11.985)	(1.615)	786	(16)	(12.830)
Veículos	(2.705)	-	999	-	(1.706)
Equipamentos de informática	(41.148)	(12.766)	2.874	-	(51.040)
Moldes e matrizes/outros	(22.282)	(3.407)	10.066	-	(15.623)
Total	(563.411)	(82.067)	23.758	(1)	(621.721)

No exercício findo em 31 de dezembro de 2020 não houve alteração na vida útil dos ativos imobilizados.

Bens dados em garantia e/ou penhora

A Companhia e suas controladas possuem bens do ativo imobilizado dados em penhora e aval de operações de empréstimos e financiamentos conforme descritos na nota explicativa 12 de empréstimos. Também possui bens arrolados em defesa em processos judiciais, tais como imóveis, veículos e marcas conforme descrito na nota explicativa 19.

Aché Laboratórios Farmacêuticos S.A. e Controladas

Notas explicativas às demonstrações financeiras individuais e consolidadas--Continuação
31 de dezembro de 2020
(Em milhares de reais - R\$, exceto quando mencionado de outra forma)

11. Intangível

	Controladora		Consolidado	
	31/12/2020	31/12/2019	31/12/2020	31/12/2019
Marcas	32.178	33.485	32.190	33.498
Softwares	20.778	28.411	21.233	28.480
Ágio - Asta Médica Ltda. (a)	-	-	11.446	11.446
Ágio - Biosintética (b)	203.942	203.942	203.942	203.942
Ágio - Melcon (c)	-	-	17.533	17.533
Ágio - Nortis (d)	-	-	9.420	9.420
Total	256.898	265.838	295.764	304.319

- (a) Ágio proveniente da aquisição da controlada Asta Médica Ltda., incorporada pela Companhia em 2003, tendo sido amortizado até 31 de dezembro de 2008 com base na expectativa de rentabilidade futura.
- (b) Inclui o ágio da controlada Biosintética empresa incorporada em julho de 2018, esse ágio é proveniente da incorporação reversa da então, controladora Delta Participações S.A., ocorrida em 31 de março de 2006, passando ambas a ser 100% investidas da Companhia. O ágio correspondente está fundamentado na expectativa de rentabilidade futura.
- (c) Ágio proveniente da aquisição da controlada Melcon em agosto de 2010.
- (d) Ágio proveniente da aquisição da controlada Nortis em março de 2016.

A movimentação do intangível está demonstrada a seguir:

	Controladora		Consolidado	
	31/12/2020	31/12/2019	31/12/2020	31/12/2019
Saldo no início do exercício	265.838	279.493	304.319	318.044
Adiantamento	-	(633)	-	(633)
Adições	2.067	844	2.495	844
Baixas	(1.309)	-	(1.309)	(21)
Amortização - softwares	(12.471)	(13.866)	(12.516)	(13.915)
Transferência do imobilizado	2.773	-	2.775	-
Saldo no fim do exercício	256.898	265.838	295.764	304.319

No exercício findo em 31 de dezembro de 2020 não houve alteração na vida útil dos ativos intangíveis comparado ao exercício anterior.

Teste de perda por redução ao valor recuperável do ágio por expectativa de rentabilidade futura

O teste de *impairment* do ágio utilizou a unidade geradora de caixa ("UGC") e a metodologia de fluxo de caixa descontado. Foram levadas em consideração as seguintes premissas:

Aché Laboratórios Farmacêuticos S.A. e Controladas

Notas explicativas às demonstrações financeiras individuais e consolidadas--Continuação
31 de dezembro de 2020
(Em milhares de reais - R\$, exceto quando mencionado de outra forma)

11. Intangível--Continuação

Teste de perda por redução ao valor recuperável do ágio por expectativa de rentabilidade futura--Continuação

- Percentuais de crescimento da receita proveniente da venda de medicamentos alinhados ao plano de negócios da Companhia;
- Projeções dos custos operacionais considerando o crescimento da operação e variáveis macroeconômicas;
- Necessidades de investimento alinhadas ao plano de negócios da Companhia;
- Taxa de desconto para os fluxos de caixa projetados foi de 7% a.a. (12% a.a. em 2019).

Os resultados dos testes de *impairment* realizados em 31 de dezembro de 2020 não indicaram nenhuma necessidade de provisão para perdas.

12. Empréstimos e financiamentos

	Encargos anuais	Vencimento	Controladora		Consolidado		
			31/12/2020	31/12/2019	31/12/2020	31/12/2019	
Moeda nacional:							
Capital de giro - Melcon	CDI + 0,88% a.a.	2022	-	-	-	770	
Capital de giro - Aché (a)	CDI + 0,88% a.a.	2022	-	58.010	-	58.010	
Cédula de Crédito Bancário CCB - Aché (b)	CDI + 2,50% a 2,85% a.a.	2021	408.891	-	409.343	-	
FCO e FOMENTAR - Melcon (c)	9,5% a 11,0%	2027	-	-	9.067	9.078	
FINAME - Melcon	6,5%	2021	-	-	18	45	
FINEP (d)	Pré-fixado 5,0% a.a.	2024	4.716	5.923	4.716	5.923	
Profarma - BNDES - Aché (e)	TJLP +1,50% a 2,26%	2026	193.146	216.659	193.146	216.659	
Profarma - BNDES - Aché (e)	6,37% a 7,34%	2026	182.775	164.433	182.775	164.433	
Profarma - BNDES - Aché (f)	Pré-fixado 4,0% a 4,5%	2023	7.740	14.366	7.740	14.366	
Banco do Nordeste (g)	IPCA +1,54% a.a.	2032	90.315	39.563	90.316	39.563	
Total			887.583	498.954	897.121	508.847	
Circulante			512.471	109.517	515.715	111.536	
Não circulante			375.112	389.437	381.406	397.311	
Total			887.583	498.954	897.121	508.847	

- (a) A Companhia possui linha de crédito rotativo com limite de R\$300 milhões com vencimento em abril de 2022, esta linha pode ser sacada imediatamente em caso de necessidade, através do instrumento Capital de Giro. Sobre o montante sacado incidem juros à taxa CDI + 0,88% a.a. Sobre o saldo não utilizado da linha, incide *Commitment Fee* de 0,5% a.a. Em dezembro de 2020, a linha estava 100% líquida das operações de saque atreladas.
- (b) Contratação de duas operações de Cédula de Crédito Bancário (CCB) no montante total de R\$400 milhões com isenção de IOF. Os referidos contratos não possuem garantias e cláusulas de *covenants*. Os recursos obtidos com a contratação desses empréstimos têm a finalidade de reforço de capital de giro.

Aché Laboratórios Farmacêuticos S.A. e Controladas

Notas explicativas às demonstrações financeiras individuais e consolidadas--Continuação
31 de dezembro de 2020
(Em milhares de reais - R\$, exceto quando mencionado de outra forma)

12. Empréstimos e financiamentos--Continuação

- (c) O financiamento é destinado à construção e ampliação da unidade fabril localizada em Anápolis-GO, aquisição de equipamentos fabris, laboratoriais e de informática, móveis e utensílios. Esse financiamento tem como garantia a concessão, em hipoteca, do imóvel de sua propriedade, situado em Anápolis-GO, bem como, em alienação fiduciária, dos bens adquiridos com o crédito deste instrumento.
- (d) O financiamento da Financiadora de Estudos e Projetos - FINEP é destinado à pesquisa e ao desenvolvimento de produtos e é garantido por instrumento de fiança bancária.
- (e) Financiamento Profarma - BNDES é destinado à construção e ampliação da unidade industrial de Guarulhos-SP, à pesquisa e desenvolvimento de produtos, à aquisição da empresa Nortis Farmacêutica, especializada na fabricação de antibióticos, e à construção da unidade industrial de Cabo de Santo Agostinho-PE. Esse financiamento tem como garantia a concessão em hipoteca, dos imóveis, das máquinas e dos equipamentos de sua propriedade, situados em Guarulhos-SP.
- (f) As operações de financiamento contratadas junto ao BNDES têm como objetivo a Pesquisa e Desenvolvimento de Produtos Inovadores dentro do programa Profarma Inovação, tendo como garantia a hipoteca do imóvel de Guarulhos.
- (g) Financiamento Banco do Nordeste é destinado à construção da unidade industrial de Cabo de Santo Agostinho-PE (Fase I em complemento ao financiamento concedido pelo BNDES e Fase II). Este financiamento é garantido por instrumento de fiança bancária e não possui cláusulas de *covenants*.

Cláusulas Restritivas (Covenants)

Nos contratos de financiamento com o BNDES, estão previstas cláusulas financeiras restritivas (covenants). Os indicadores financeiros são: (i) Endividamento Geral igual ou inferior a 0,75; (ii) Dívida Total Líquida/EBITDA igual ou menor a 3,0; (iii) Margem EBITDA igual ou superior a 0,18. Em 31 de dezembro de 2020, a Companhia está adimplente com esses compromissos contratuais.

13. Passivo de arrendamento e direito de uso

Os contratos de arrendamento referem-se ao aluguel dos veículos para a diretoria, gerentes administrativos e para os colaboradores da força de vendas e ao aluguel do armazém geral de produtos acabados em Guarulhos.

Em 31 de dezembro de 2020, a movimentação das obrigações por arrendamento é como segue:

Obrigações com arrendamento	Consolidado						31/12/2020
	31/12/2019	Adições/baixas	Provisão de juros	Juros pagos	Amortização	Descontos Obtidos	
Veículos	79.131	5.233	5.913	(7.623)	(32.478)	(2.866)	47.310
Total	79.131	5.233	5.913	(7.623)	(32.478)	(2.866)	47.310

Obrigações com arrendamento	Consolidado						31/12/2020
	31/12/2019	Adições/baixas	Provisão de juros	Juros pagos	Amortização	Descontos Obtidos	
Veículos	79.131	5.233	5.913	(7.623)	(32.478)	(2.866)	47.310
Imóveis	58.754	9.136	5.143	(4.367)	(4.679)	-	63.987
Total	137.885	14.369	11.056	(11.990)	(37.157)	(2.866)	111.297

Aché Laboratórios Farmacêuticos S.A. e Controladas

Notas explicativas às demonstrações financeiras individuais e consolidadas--Continuação
31 de dezembro de 2020
(Em milhares de reais - R\$, exceto quando mencionado de outra forma)

13. Passivo de arrendamento e direito de uso--Continuação

	Encargos Anuais	Vencimento	Controladora		Consolidado	
			31/12/2020	31/12/2019	31/12/2020	31/12/2019
Passivo de arrendamento			47.310	79.131	111.297	137.885
Veículos	11%	2022	47.310	79.131	47.310	79.131
Imóveis	7,65%	2029	-	-	63.987	58.754
Circulante			38.195	38.654	45.573	43.140
Não circulante			9.115	40.477	65.724	94.745

Em 31 de dezembro de 2020, a movimentação do direito de uso - arrendamentos é como segue:

	Controladora Custo			
	31/12/2019	Adições	Baixas	31/12/2020
Veículos - custo	90.199	9.874	(10.452)	89.621
Total	90.199	9.874	(10.452)	89.621
Controladora Amortização				
	31/12/2019	Adições	Baixas	31/12/2020
Veículos - depreciação	(25.562)	(31.879)	5.811	(51.630)
Total	(25.562)	(31.879)	5.811	(51.630)
Valor líquido	64.637	(22.005)	(4.641)	37.991
Consolidado Custo				
	31/12/2019	Adições	Baixas	31/12/2020
Veículos	90.199	9.874	(10.452)	89.621
Imóveis	58.754	9.135	-	67.889
Total	148.953	19.009	(10.452)	157.510
Consolidado Amortização				
	31/12/2019	Adições	Baixas	31/12/2020
Veículos	(25.562)	(31.879)	5.811	(51.630)
Imóveis	-	(8.689)	-	(8.689)
Total	(25.562)	(40.568)	5.811	(60.319)
Valor líquido	123.391	(21.559)	(4.641)	97.191

Aché Laboratórios Farmacêuticos S.A. e Controladas

Notas explicativas às demonstrações financeiras individuais e consolidadas--Continuação
31 de dezembro de 2020
(Em milhares de reais - R\$, exceto quando mencionado de outra forma)

14. Fornecedores

	Controladora		Consolidado	
	31/12/2020	31/12/2019	31/12/2020	31/12/2019
Fornecedores nacionais	121.853	122.870	124.152	126.115
Fornecedores do exterior	164.189	107.482	165.764	108.314
Operação risco sacado (a)	47.508	46.039	47.508	46.039
Partes relacionadas (Nota 16)	4.982	5.498	-	-
Total	338.532	281.889	337.424	280.468

(a) A Companhia e suas controladas possuem contratos firmados com apenas uma instituição financeira, de primeira linha, para estruturar com seus principais fornecedores a operação denominada "risco sacado". Nessa operação, os fornecedores transferem o direito do recebimento de títulos para o Banco, que por sua vez, passará a ser credor da operação. Em 31 de dezembro de 2020, as taxas de desconto nas operações de cessão realizadas por nossos fornecedores junto à instituição financeira no mercado local ficaram entre 0,30% a 0,49% a.m. e (0,48% a 0,57% a.m. em 2019). Essa operação não alterou substancialmente os prazos, preços e condições anteriormente estabelecidos quando realizada análise completa dos fornecedores por categoria, portanto a Companhia e suas controladas demonstram esta operação na rubrica de Fornecedores.

15. Obrigações tributárias

	Controladora		Consolidado	
	31/12/2020	31/12/2019	31/12/2020	31/12/2019
ICMS	20.861	30.023	25.256	30.011
PIS	1.930	1.677	1.930	1.713
COFINS	9.074	9.658	9.076	9.824
Imposto de Renda Pessoa Jurídica (IRPJ)	75.236	68.614	75.236	68.955
Contribuição Social sobre o Lucro Líquido (CSLL)	24.808	17.313	24.808	17.382
Outras	1.455	2.579	1.125	2.653
Total	133.364	129.864	137.431	130.538

16. Partes relacionadas

As transações com partes relacionadas e seus respectivos saldos estão demonstrados a seguir:

	Controladora		Consolidado	
	31/12/2020	31/12/2019	31/12/2020	31/12/2019
Receitas:				
Vendas - Melcon (a)	422	697	-	-
Vendas - Labofarma (a)	1.225.317	3.065	-	-
Total Receitas	1.225.739	3.762	-	-
Despesas:				
Compras de mercadorias da Melcon	17.914	16.512	-	-
Compras de mercadorias da Nortis	7.699	11.491	-	-
Compras de serviços da Labofarma	10.586	6.196	-	-
Total Despesas	36.199	34.199	-	-

Aché Laboratórios Farmacêuticos S.A. e Controladas

Notas explicativas às demonstrações financeiras individuais e consolidadas--Continuação
31 de dezembro de 2020
(Em milhares de reais - R\$, exceto quando mencionado de outra forma)

16. Partes relacionadas--Continuação

	Controladora		Consolidado	
	31/12/2020	31/12/2019	31/12/2020	31/12/2019
Ativo circulante:				
Contas a receber - Labofarma (b) (Nota 4)	427.618	35	-	-
Contas a receber - Melcon (b) (Nota 4)	-	336	-	-
Contas a receber - Nortis (b) (Nota 4)	7	14	-	-
Dividendos a receber (c)	4.098	2.438	4.098	2.261
Total ativo circulante	431.723	2.823	4.098	2.261
Passivo circulante:				
Fornecedores - Labofarma (b) (Nota 14)	902	775	-	-
Fornecedores - Nortis (b) (Nota 14)	99	42	-	-
Fornecedores - Melcon (b) (Nota 14)	3.981	4.681	-	-
Dividendos a pagar	128.378	145.880	128.378	145.880
Fornecedores Associação Brasileira de Assistência ao Deficiente Visual - LARAMARA	361	225	361	225
Total passivo circulante	133.721	151.603	128.739	146.105

(a) Vendas de produto acabado.

(b) Saldo de contas a receber e a pagar das transações mercantis, prestações de serviços e reembolso de gastos comuns entre as sociedades.

(c) Dividendos a receber da controlada Bionovis no montante de R\$ 4.098 em 31 de dezembro de 2020 e de R\$2.261 da controlada Bionovis e R\$177 da controlada Melcon em 31 de dezembro de 2019.

As transações com partes relacionadas são realizadas com base em termos e condições estabelecidos dentro das condições comerciais de mercado.

Remuneração dos administradores

A remuneração, incluindo eventuais benefícios, dos diretores e membros da Administração da Companhia e de suas controladas é como segue:

	Controladora		Consolidado	
	31/12/2020	31/12/2019	31/12/2020	31/12/2019
Remuneração global dos administradores e encargos	22.617	17.999	22.617	17.999

17. Obrigações trabalhistas e previdenciárias

	Controladora		Consolidado	
	31/12/2020	31/12/2019	31/12/2020	31/12/2019
Ordenados e salários a pagar	-	-	209	225
Provisão para férias, 13º salários e encargos sociais	25.752	25.057	26.396	25.660
INSS a recolher	20.712	19.184	20.984	19.474
FGTS a recolher	6.795	6.141	6.850	6.224
Participação nos resultados	54.374	47.393	54.643	47.399
IRRF sobre folha de pagamento	14.116	12.630	14.230	12.737
Outros	2.318	2.402	2.329	2.400
Total	124.067	112.807	125.641	114.119

Aché Laboratórios Farmacêuticos S.A. e Controladas

Notas explicativas às demonstrações financeiras individuais e consolidadas--Continuação

31 de dezembro de 2020

(Em milhares de reais - R\$, exceto quando mencionado de outra forma)

18. Outras obrigações

	Controladora		Consolidado	
	31/12/2020	31/12/2019	31/12/2020	31/12/2019
Recebimentos antecipados	1.667	1.667	1.667	1.667
Provisão de fretes a pagar	4.293	5.070	5.315	5.070
Provisão conta corrente	48.403	78.454	48.403	78.455
Provisões - Outras	8.862	-	8.862	-
Total Circulante	63.225	85.191	64.247	85.192
	Controladora		Consolidado	
	31/12/2020	31/12/2019	31/12/2020	31/12/2019
Provisão manutenção veículos locados	7.737	9.445	7.744	9.455
PLR a pagar	34.924	34.924	34.924	34.924
Recebimentos antecipados	2.361	4.028	2.361	4.028
Outras contas a pagar	-	-	-	2.384
Total não circulante	45.022	48.397	45.029	50.791

19. Provisão para riscos tributários, cíveis e trabalhistas

A Companhia e suas controladas são partes em processos administrativos e judiciais de natureza tributária, cível e trabalhista, distribuídos em diversas instâncias. A Administração, amparada pela opinião dos seus assessores legais, constituiu provisão para os riscos cujas perdas foram avaliadas como provável. Para os processos judiciais trabalhistas que ainda não possuem decisão judicial, a provisão é constituída com base no histórico de pagamentos dos últimos três anos. No exercício findo em 31 de dezembro de 2020, a Administração iniciou a revisão da sua jurisprudência interna mais recente, em cada um dos pedidos recorrentes, para checar se as provisões iniciais ainda refletem a melhor assertividade, comparado à efetiva condenação em decisão final. Não há alteração de provisão em relação aos casos com decisões judiciais.

A composição das provisões por natureza é demonstrada a seguir:

	Controladora					31/12/2020
	31/12/2019	Adições	Reversões	Pagamentos	Atualizações	
Tributários	114.987	5.368	(1.127)	(2.555)	1.587	118.260
Trabalhistas	94.935	25.911(b)	(18.131) (c)	(8.835)	10.330 (d)	104.210
Cíveis	3.477	1.761	(147)	-	640	5.731
Outras provisões (a)	17.958	3.790	(2.587)	-	13	19.174
Total	231.357	36.830	(21.992)	(11.390)	12.570	247.375
	Consolidado					31/12/2020
	31/12/2019	Adições	Reversões	Pagamentos	Atualizações	
Tributários	114.987	5.368	(1.127)	(2.555)	1.587	118.260
Trabalhistas	94.939	25.952 (b)	(18.170) (c)	(8.835)	10.331 (d)	104.217
Cíveis	3.477	1.761	(147)	-	640	5.731
Outras provisões (a)	18.040	3.837	(2.587)	-	15	19.305
Total	231.443	36.918	(22.031)	(11.390)	12.573	247.513

(a) Referem-se a outras provisões de riscos não relacionadas a processos administrativos e/ou judiciais.

(b) Devido a novas reclamações trabalhistas pulverizadas. O procedimento é de reconhecer provisão processo a processo com base no histórico de condenação da Companhia e suas controladas.

(c) Devido a decisões favoráveis para a Companhia no decorrer do ano.

(d) Referem-se a atualização dos processos já existentes, conforme índices de correção aplicados pelo Judiciário.

Aché Laboratórios Farmacêuticos S.A. e Controladas

Notas explicativas às demonstrações financeiras individuais e consolidadas--Continuação
31 de dezembro de 2020
(Em milhares de reais - R\$, exceto quando mencionado de outra forma)

19. Provisão para riscos tributários, cíveis e trabalhistas--Continuação

Com relação aos processos administrativos e judiciais envolvendo assuntos de natureza tributária, destacam-se os seguintes:

	Consolidado	
	31/12/2020	31/12/2019
Fundo de Garantia do Tempo de Serviço (FGTS) (a)	32.296	32.129
PIS e COFINS (b)	32.508	23.177
IRPJ e CSLL (c)	25.449	32.526
Previdenciário (d)	1.527	8.154
ICMS (e)	8.151	591
Outros (f)	18.329	18.410
Total	118.260	114.987

- (a) Majoração de Alíquota - questionamento do aumento da contribuição ao FGTS de 0,5% calculada sobre a folha de pagamento. O objeto da discussão trata-se de declaração de inexistência de relação jurídica que obrigue o recolhimento referente ao aumento de alíquotas de FGTS, criados pela Lei Complementar 110/2001.
- (b) O principal processo referente a esses tributos é administrativo e tem como objeto a glosa de créditos relacionadas a despesas com frotas da área comercial.
- (c) Os processos de maior relevância que discutem os tributos em questão têm como objeto: (i) a correção monetária de balanço que gerou ganho na equivalência patrimonial e exclusão da base de cálculo do CSLL; (ii) amortização do ágio em relação a incorporação da empresa Delta Participações, referente aos anos de 2006 a 2009.
- (d) Trata-se de contribuição previdenciária sobre benefício indireto (veículos) e rubricas referente a diárias de viagem. No exercício findo em 31 de dezembro de 2019, houve mudança de prognóstico de possível para provável em um dos processos e a constituição de provisão de R\$4.566 milhões (atualizado até 31 de dezembro de 2020).
- (e) Execuções Fiscais ou Processos Administrativos lavrados pela Secretaria do Estado de São Paulo, Pernambuco, Sergipe e Minas Gerais cujo objeto é a cobrança de ICMS e ICMS-ST.
- (f) Neste montante estão inclusos: (i) Honorários advocatícios provisionados em decorrência da contratação de honorários de êxito; (ii); diversas ações que discutem os demais tributos não elencados acima e que possuem valores de menor relevância.

A Administração considera que o resultado desfavorável em seus processos, individualmente ou no agregado, não terá efeito adverso relevante na posição financeira ou nos negócios da Companhia.

Processos classificados como risco de perda possível

Em 31 de dezembro de 2020, a Companhia e suas controladas possuem ações que não estão provisionadas, pois envolvem risco de perda classificado pelos assessores legais e pela Administração como possível. As contingências passivas estão assim representadas:

	Consolidado	
	31/12/2020	31/12/2019
Tributários	1.533.913	1.406.089
Trabalhistas	218.432	279.126
Cíveis	25.397	21.856
Total	1.777.742	1.707.071

Aché Laboratórios Farmacêuticos S.A. e Controladas

Notas explicativas às demonstrações financeiras individuais e consolidadas--Continuação
31 de dezembro de 2020
(Em milhares de reais - R\$, exceto quando mencionado de outra forma)

19. Provisão para riscos tributários, cíveis e trabalhistas--Continuação

Processos classificados como risco de perda possível--Continuação

Com relação aos processos tributários classificados como risco de perda possível os assuntos são classificados em:

Principais processos classificados como risco de perda possível

	Consolidado	
	31/12/2020	31/12/2019
IRPJ e CSLL (a) (b) (c)	1.145.158	1.061.605
PIS e COFINS (d)	313.748	308.390
Previdenciário	34.704	5.726
ICMS	26.830	13.582
Outros	13.473	16.786
Total	1.533.913	1.406.089

- (a) Trata-se principalmente de auto de infração lavrado em desfavor da Biosintética (incorporada), o qual exige IRPJ e CSLL do período de (i) 2006 a 2009; (ii) 2010 a 2011 em razão da alegação de amortização do ágio indevida, pago na aquisição da empresa Delta Participações Farmacêuticas S.A. Valores envolvidos: (i) R\$301.000 (R\$606.540 atualizado até 31 de dezembro de 2020); e (ii) R\$112.409 (R\$132.543 atualizado até 31 de dezembro de 2020). Andamento: (i) a discussão encontra-se em fase de Execução Fiscal, a qual foi apresentada embargos, aguardando julgamento. O risco de perda no âmbito administrativo, com relação à multa majorada de 150%, permanece como remota e, em relação ao mérito, como possível com tendência a remota; (ii) provido o recurso da Fazenda, encerrada esfera administrativa, será discutido o mérito judicialmente e apresentado seguro para garantia do débito. O risco de perda com relação a dedução do ágio é possível com tendência a remota.
- (b) Auto de Infração no valor de R\$202.315, para exigir supostos débitos de IRPJ e CSLL referentes aos anos-base de 2008 e 2009, relativos aos encargos de amortização de ágio após a incorporação do acervo cindido da empresa Magenta Participações Ltda. Com relação a cobrança do ano base de 2009, a Administração decidiu pela adesão ao REFIS. No que tange ao ano base 2008, cujo montante estava estimado em R\$107.928 à época (R\$131.298 atualizado até 31 de dezembro de 2020), a Companhia aguarda decisão de Recurso Voluntário. A Companhia acredita que os fundamentos de defesa são robustos e merecem ser acolhidos.
- (c) Foi lavrado Auto de Infração para cobrança de IRPJ e CSLL do ano calendário de 2011, em razão da dedução de despesas com pagamento de JSCP calculados sobre bases pretéritas, cujo valor histórico é de R\$44.639 (R\$52.955 atualizado até 31 de dezembro de 2020). A Companhia interpôs Recurso Especial, o qual foi improvido totalmente. Com a citação da decisão, será impetrado Mandado de Segurança. A Administração classifica o caso como perda possível.
- (d) Exigência de PIS/COFINS do regime Monofásico do período de 2011 a 2012, no valor histórico de R\$198.027 (R\$ 235.000 atualizado até 31 de dezembro de 2020), na sua maior parte devido à glosa do crédito presumido de PIS/COFINS nos termos do art. 3º da Lei nº 10.147/00. Em 04 de julho de 2019, foi proferida decisão parcialmente favorável da DRJ. Fixada diligência pelo CARF, aguarda-se acórdão.

Os assessores legais externos classificam os casos como perda possível, razão pela qual não há provisão registrada para os referidos processos.

Aché Laboratórios Farmacêuticos S.A. e Controladas

Notas explicativas às demonstrações financeiras individuais e consolidadas--Continuação
31 de dezembro de 2020
(Em milhares de reais - R\$, exceto quando mencionado de outra forma)

19. Provisão para riscos tributários, cíveis e trabalhistas--Continuação

Depósitos judiciais

Os saldos dos depósitos judiciais estão demonstrados a seguir:

<u>Controladora</u>	<u>31/12/2020</u>	<u>31/12/2019</u>
Tributários	70.101	72.001
Trabalhistas	26.698	34.174
Cíveis	14.619	14.289
Total	111.418	120.464

<u>Consolidado</u>	<u>31/12/2020</u>	<u>31/12/2019</u>
Tributários	70.101	72.001
Trabalhistas	26.705	34.181
Cíveis	14.618	14.289
Total	111.424	120.471

20. Instrumentos financeiros

a) Gerenciamento de capital

A Administração da Companhia gerencia seus recursos, a fim de assegurar a continuidade dos negócios e maximizar os recursos para pesquisa e desenvolvimento de novos produtos, além de prover retorno aos acionistas.

Periodicamente, a Administração revisa a estrutura de capital e sua habilidade de liquidar os seus passivos, bem como monitora tempestivamente o prazo médio de fornecedores em relação ao prazo médio de giro dos estoques, tomando as ações necessárias quando a relação entre esses saldos apresenta ativo maior que o passivo.

Condizente com outras empresas do setor, a Companhia monitora o capital com base no índice de alavancagem financeira, que corresponde à dívida líquida dividida pelo capital total.

A posição financeira líquida em 31 de dezembro de 2020 e 31 de dezembro de 2019 pode ser assim sumariada:

	<u>Consolidado</u>	
	<u>31/12/2020</u>	<u>31/12/2019</u>
Empréstimos e financiamentos (Nota 12)	897.121	508.847
Obrigações com arrendamento (Nota 13)	111.297	137.885
Caixa e equivalentes de caixa (Nota 3)	(284.487)	(145.400)
Aplicação financeira - não circulante (Nota 3)	(3.579)	(1.587)
Derivativos	(617)	1.048
Posição financeira líquida (positiva) /negativa	719.735	500.793

Aché Laboratórios Farmacêuticos S.A. e Controladas

Notas explicativas às demonstrações financeiras individuais e consolidadas--Continuação
31 de dezembro de 2020
(Em milhares de reais - R\$, exceto quando mencionado de outra forma)

20. Instrumentos financeiros--Continuação

b) Categorias dos instrumentos financeiros

	Consolidado	
	Valor contábil e valor de mercado	
	31/12/2020	31/12/2019
Ativos financeiros:		
Caixa e equivalentes de caixa (Nota 3)	284.487	145.400
Contas a receber (Nota 4)	611.211	592.879
Derivativos	(617)	-
Aplicações financeiras - não circulante (Nota 3)	3.579	1.587
Depósitos judiciais (Nota 19)	111.424	120.471
Passivos financeiros:		
Empréstimos e financiamentos (Nota 12)	897.121	508.847
Passivo de arrendamento (Nota 13)	111.297	137.885
Fornecedores (Nota 14)	337.424	280.468
Contas a pagar	47.981	45.552
Derivativos	(617)	1.048

Os saldos de caixa e equivalentes de caixa (caixa, bancos e aplicações financeiras), contas a receber de clientes e fornecedores correspondem ao valor de mercado em razão de o vencimento ocorrer em datas próximas às dos balanços.

O saldo dos empréstimos e financiamentos é atualizado monetariamente com base em índices de inflação e juros variáveis em virtude das condições de mercado e, portanto, o saldo devedor registrado nas datas dos balanços está próximo ao do valor de mercado.

c) Gerenciamento de riscos

A Companhia está exposta a riscos de mercado, que inclui riscos de variação cambial, volatilidade da taxa de juros, risco de crédito e risco de liquidez.

c.1) *Risco com taxa de juros*

A Companhia possui contratos em reais com taxas de juros flutuantes à Taxa de Juros de Longo Prazo (TJLP), Índice de Preços ao Consumidor Amplo (IPCA) e taxas pré-fixadas. As taxas dos contratos estão demonstradas na nota explicativa 12 de Empréstimos.

Aché Laboratórios Farmacêuticos S.A. e Controladas

Notas explicativas às demonstrações financeiras individuais e consolidadas--Continuação
31 de dezembro de 2020
(Em milhares de reais - R\$, exceto quando mencionado de outra forma)

20. Instrumentos financeiros--Continuação

c) Gerenciamento de riscos--Continuação

c.1) *Risco com taxa de juros--Continuação*

Sensibilidade à taxa de juros

Para análise da sensibilidade de taxa de juros dos empréstimos e aplicações financeiras, foram considerados nos cenários possíveis e remotos redução e aumento nas taxas de 25% e 50% respectivamente. As taxas estimadas pela Administração da Companhia estão refletidas no cenário provável. O cálculo é feito com base no saldo de principal remanescente do empréstimo que possuem a taxa TJLP e das aplicações financeiras em 31 de dezembro de 2020. Os impactos no resultado poderiam ocorrer conforme tabela abaixo:

	Consolidado			Cenário provável		Cenário possível (+25%)		Cenário remoto (+50%)	
	Fator de risco	Taxa média a.a.	Valores expostos em 31/12/2020	Taxa média a.a.	Efeito no resultado	Taxa média a.a.	Efeito no resultado	Taxa média a.a.	Efeito no resultado
Aplicação financeira	CDI	1,90%	275.051	3,00%	3.026	3,75%	5.088	4,50%	7.151
Empréstimo - moeda nacional	TJLP-IPCA	3,80%	(897.121)	3,73%	(925)	4,50%	189	5,07%	(5.152)
Ganho (perda)			(622.070)		2.101		5.277		1.999

	Consolidado			Cenário provável		Cenário possível (-25%)		Cenário remoto (-50%)	
	Fator de risco	Taxa média a.a.	Valores expostos em 31/12/2020	Taxa média a.a.	Efeito no resultado	Taxa média a.a.	Efeito no resultado	Taxa média a.a.	Efeito no resultado
Aplicação financeira	CDI	1,90%	275.051	3,00%	3.026	2,25%	963	1,50%	(1.100)
Empréstimo - moeda nacional	TJLP-IPCA	3,80%	(897.121)	3,73%	(925)	3,12%	13.482	2,43%	20.128
Ganho (perda)			(622.070)		2.101		14.445		19.028

c.2) *Risco com variação cambial*

A Companhia reduz sua exposição à volatilidade das taxas de câmbio firmando contratos a termo (comprado) de dólares sem entrega (NDF). Em 31 de dezembro de 2020 há contratos vigentes, a liquidar no montante de USD 24.014 ou R\$129.070 (USD 21.224 ou R\$86.545 em 31 dezembro de 2019).

Sensibilidade de derivativos

Para o cálculo das operações com moedas estrangeiras, foram considerados nos cenários possíveis e remotos a redução ou aumento nas taxas de câmbio de 25% e 50% respectivamente. As taxas estimadas pela Administração da Companhia estão refletidas no cenário provável.

Aché Laboratórios Farmacêuticos S.A. e Controladas

Notas explicativas às demonstrações financeiras individuais e consolidadas--Continuação
31 de dezembro de 2020
(Em milhares de reais - R\$, exceto quando mencionado de outra forma)

20. Instrumentos financeiros--Continuação

c) Gerenciamento de riscos--Continuação

c.2) *Risco com variação cambial*--Continuação

Sensibilidade de derivativos--Continuação

A tabela abaixo demonstra os ajustes positivos ou (negativos) das operações com moeda estrangeira:

Análise de sensibilidade de *hedge* - Derivativos (NDF/Termo de Moedas) - Ajuste (R\$ - MM)

	Cenário remoto	Cenário possível	Cenário provável	Cenário possível	Cenário remoto
	-50%	-25%		+25%	+50%
Controladora	(69.036)	(39.019)	(9.002)	21.015	51.032
Consolidado	(69.036)	(39.019)	(9.002)	21.015	51.032
Impacto líquido controladora/consolidado	(60.034)	(30.017)	-	30.017	60.034
Perda/(ganho)	(60.034)	(30.017)	-	30.017	60.034

Cenário Provável, Boletim FOCUS publicado com data base de 31 de dezembro de 2020, a taxa prevista é de R\$/USD 5,00.

Os valores a pagar denominados em moeda estrangeira (Dólar norte-americano, Euro, Franco suíço, Libras esterlina e Peso Mexicano) são expostos a riscos relacionados à variação do câmbio. Os totais de ativos e passivos sujeitos à exposição cambial, nas respectivas moedas, estão demonstrados a seguir:

Aché Laboratórios Farmacêuticos S.A. e Controladas

Notas explicativas às demonstrações financeiras individuais e consolidadas--Continuação
31 de dezembro de 2020

(Em milhares de reais - R\$, exceto quando mencionado de outra forma)

20. Instrumentos financeiros--Continuação

c) Gerenciamento de riscos--Continuação

c.2) *Risco com variação cambial*--Continuação

Sensibilidade de derivativos--Continuação

		Consolidado	
		31/12/2020	31/12/2019
Em Euros:	EUR		
Ativos		1.147	9.520
Passivos		(4.599)	(6.739)
Exposição líquida		(3.452)	2.781
Em Dólar norte-americano:	US\$		
Ativos		1.484	269
Passivos		(27.079)	(18.978)
Exposição líquida		(25.595)	(18.709)
Em Libra esterlina:	GBP		
Ativos		-	-
Passivos		(64)	-
Exposição líquida		(64)	-
Em Franco suíço:	CHF		
Ativos		-	-
Passivos		(210)	(40)
Exposição líquida		(210)	(40)
Em Peso Mexicano:	MXN		
Ativos		-	-
Passivos		-	(295)
Exposição líquida		-	(295)
Contas a receber - moeda estrangeira - em R\$		3.446	903
Varição cambial contas a receber - em R\$		(86)	(18)
Saldo a receber - em R\$ (a)		3.360	885
Fornecedores - moeda estrangeira - em R\$		(165.764)	(108.806)
Varição cambial fornecedor - em R\$		118	1.540
Fornecedor <i>hedge</i> - em R\$		(617)	(1.048)
Saldo fornecedores - em R\$ (b)		(166.263)	(108.314)
Adiantamento fornecedor - em R\$		11.732	43.411
Varição cambial adiantamento fornecedor - em R\$		366	255
Saldo adiantamento fornecedor - em R\$ (c)		12.098	43.666
Exposição líquida- (a+b+c) - moeda estrangeira - em R\$		(150.805)	(63.763)

Aché Laboratórios Farmacêuticos S.A. e Controladas

Notas explicativas às demonstrações financeiras individuais e consolidadas--Continuação
31 de dezembro de 2020
(Em milhares de reais - R\$, exceto quando mencionado de outra forma)

20. Instrumentos financeiros--Continuação

c) Gerenciamento de riscos--Continuação

c.2) *Risco com variação cambial*--Continuação

Sensibilidade à taxa de câmbio

Para o cálculo das operações com moedas estrangeiras, foram considerados nos cenários possíveis e remotos à redução ou aumento nas taxas de câmbio de 25% e 50% respectivamente, as taxas estimadas pela Administração da Companhia estão refletidas no cenário provável.

A tabela abaixo demonstra os ajustes positivos ou (negativos) das operações com moeda estrangeira:

	Consolidado			Cenário provável		Cenário possível (+25%)		Cenário remoto (+50%)	
	Fator de risco	Taxa média a.a.	Valores expostos em 31/12/2020	Taxa média a.a.	Efeito no resultado	Taxa média a.a.	Efeito no resultado	Taxa média a.a.	Efeito no resultado
Posição ativa – USD	US\$	5,20	3.360	5,00	(127)	6,25	681	7,50	1.489
Posição passiva - USD	US\$	5,20	(154.165)	5,00	5.835	6,25	(31.247)	7,50	(68.330)
Exposição líquida (perda)			(150.805)		5.708		(30.566)		(66.841)

	Consolidado			Cenário provável		Cenário possível (-25%)		Cenário remoto (-50%)	
	Fator de risco	Taxa média a.a.	Valores expostos em 31/12/2020	Taxa média a.a.	Efeito no resultado	Taxa média a.a.	Efeito no resultado	Taxa média a.a.	Efeito no resultado
Posição ativa - USD	US\$	5,20	3.360	5,00	(127)	3,75	(935)	2,50	(1.744)
Posição passiva - USD	US\$	5,20	(154.165)	5,00	5.835	3,75	42.918	2,50	80.000
Exposição líquida ganho/ (perda)			(150.805)		5.708		41.983		78.256

c.3) *Risco de liquidez*

A Administração monitora o nível de liquidez da Companhia e de suas controladas, considerando o fluxo de caixa esperado e caixa e equivalentes de caixa. A tabela a seguir demonstra em detalhes o vencimento dos passivos financeiros contratados no consolidado:

	Até 1 ano	Até 2 anos	De 3 a 4 anos	Acima de 4 anos	Total
Fornecedores	337.424	-	-	-	337.424
Empréstimos e financiamentos	515.715	77.180	68.686	235.540	897.121
Obrigações com arrendamento	45.573	14.622	14.326	36.776	111.297

Aché Laboratórios Farmacêuticos S.A. e Controladas

Notas explicativas às demonstrações financeiras individuais e consolidadas--Continuação

31 de dezembro de 2020

(Em milhares de reais - R\$, exceto quando mencionado de outra forma)

21. Patrimônio líquido

a) Capital social

O capital social é de R\$440.959, composto por 63.900.000 ações ordinárias, todas nominativas e sem valor nominal, totalmente subscritas e integralizadas.

b) Reservas de capital

	<u>31/12/2020</u>	<u>31/12/2019</u>
Reserva especial de ágio	167.767	167.767
Reserva de ágio na emissão de ações	6.445	6.445
Transação de capital com sócios (a)	<u>(53.966)</u>	<u>(53.966)</u>
Total	<u>120.246</u>	<u>120.246</u>

(a) Trata-se da aquisição da Melcon, que representa 50% do aumento de participação societária, valor registrado diretamente no patrimônio líquido

A reserva especial de ágio corresponde à contrapartida do ágio incorporado pela Companhia em anos anteriores, deduzido da provisão para manutenção da integridade do patrimônio dos acionistas, cujo efeito líquido corresponde ao benefício fiscal a ser gerado na sua realização e registrado como ativo diferido de imposto de renda.

c) Reservas de lucros

	<u>Consolidado</u>	
	<u>31/12/2020</u>	<u>31/12/2019</u>
Reserva legal (a)	43.807	43.807
Reserva para novos produtos, P&D e investimento em ativo imobilizado (b)	616.526	417.910
Reserva para incentivos fiscais (c)	19.730	982
Reserva de lucros a distribuir (d)	461.467	542.956
Total	<u>1.141.530</u>	<u>1.005.655</u>

(a) Constituída à razão de 5% do lucro líquido apurado em cada exercício social, limitada a 20% do capital social, exceto se o saldo da reserva legal acrescido do montante das reservas de capital exceder 30% do Capital Social.

(b) Constituída para atender aos investimentos para lançamentos de novos produtos, gastos de pesquisa e desenvolvimento e investimentos em ativo imobilizado nos termos previstos no Estatuto Social da Companhia.

(c) As subvenções governamentais são reconhecidas sistematicamente no resultado durante os exercícios nos quais a Companhia reconhece como despesas os correspondentes custos que as subvenções pretendem compensar e posteriormente são destinadas à reserva de incentivos fiscais no patrimônio líquido. No exercício findo em 31 de dezembro de 2020, a Companhia reconheceu o montante de R\$ 18,7 milhões como incentivo fiscal do Sudene de Imposto de Renda.

(d) O valor de eventual distribuição será submetido à aprovação da Assembleia Geral Ordinária.

Aché Laboratórios Farmacêuticos S.A. e Controladas

Notas explicativas às demonstrações financeiras individuais e consolidadas--Continuação
31 de dezembro de 2020
(Em milhares de reais - R\$, exceto quando mencionado de outra forma)

21. Patrimônio líquido--Continuação

d) Dividendos e juros sobre o capital próprio

O Estatuto Social assegura um dividendo mínimo obrigatório correspondente a 25% do lucro líquido de cada exercício, deduzido para constituição da reserva legal de 5% do lucro, e faculta a distribuição de dividendos com base em balanços semestrais ou intermediários.

A movimentação dos dividendos e Juros sobre o Capital Próprio (JSCP) é como segue:

<u>Total de dividendos pagos ao longo de 2020</u>	
Dividendos pagos referente ao exercício de 2019	450.000
JSCP pagos referente ao exercício de 2020	48.447
Antecipação de dividendos 2020	16.553
Subtotal de dividendos e/ou JSCP pagos ao longo de 2020 (efeito caixa)	<u>515.000</u>
<u>Lucro Líquido de 2020</u>	
Reserva de Incentivo Fiscal – Sudene	631.381
Lucro para cálculo de Dividendos Mínimos obrigatórios	(18.748)
Dividendos a pagar	612.633
Dividendos mínimo obrigatório estatutário (R\$ 612.633 x 25%)	153.158
JSCP pagos referente a 2020	(48.447)
Antecipação de dividendos pagos referente ao exercício de 2020	(16.553)
Saldo de dividendos + mínimos obrigatórios	<u>88.158</u>
Saldo de dividendos referente a 2017	40.220
Saldo total de dividendos a pagar 2020	128.378

e) Ajuste de avaliação patrimonial

	<u>Controladora</u>	
	<u>31/12/2019</u>	<u>31/12/2018</u>
Ajustes ao custo atribuído em ativo imobilizado	126.083	127.628
Total dos ajustes de avaliação patrimonial	<u>126.083</u>	<u>127.628</u>

22. Receita operacional líquida

	<u>Controladora</u>		<u>Consolidado</u>	
	<u>31/12/2020</u>	<u>31/12/2019</u>	<u>31/12/2020</u>	<u>31/12/2019</u>
Receita bruta de vendas	7.705.774	7.852.084	7.291.516	7.870.478
Devoluções, descontos e outros	(3.583.171)	(4.026.983)	(3.381.825)	(4.027.995)
Impostos incidentes sobre as vendas	(529.130)	(490.479)	(432.418)	(491.951)
Total	<u>3.593.473</u>	<u>3.334.622</u>	<u>3.477.273</u>	<u>3.350.532</u>

Aché Laboratórios Farmacêuticos S.A. e Controladas

Notas explicativas às demonstrações financeiras individuais e consolidadas--Continuação

31 de dezembro de 2020

(Em milhares de reais - R\$, exceto quando mencionado de outra forma)

23. Despesas por natureza

	Controladora		Consolidado	
	31/12/2020	31/12/2019	31/12/2020	31/12/2019
Matérias-primas consumidas	846.873	765.524	797.970	747.139
Materiais, energia, serviços de terceiros e outros	690.057	696.751	695.141	707.467
Gastos com pessoal e impostos	697.463	658.402	710.509	671.133
Depreciação e amortização	118.910	96.425	129.932	99.388
Outros impostos	133.897	118.803	134.863	119.392
Outras despesas e (receitas) comerciais e administrativas	8.900	13.481	9.391	13.926
	2.496.100	2.349.386	2.477.806	2.358.445
Custo dos produtos vendidos	1.166.683	1.031.326	1.134.076	1.028.323
Despesas com vendas	1.122.186	1.194.911	1.126.437	1.195.704
Despesas gerais e administrativas	207.231	123.149	217.293	134.418
Total	2.496.100	2.349.386	2.477.806	2.358.445

24. Outras receitas (despesas) operacionais líquidas

	Controladora		Consolidado	
	31/12/2020	31/12/2019	31/12/2020	31/12/2019
Créditos referente a desenvolvimento de produtos	13.306	36.544	13.306	36.544
Recuperação de tributos	60.128	124.465	60.247	124.537
Outras receitas	6.856	9.597	6.896	9.706
Total de outras receitas	80.290	170.606	80.449	170.787
Despesas com projetos estratégicos	(110.888)	(122.975)	(111.287)	(123.467)
Despesa referente a desenvolvimento de produtos	(15.548)	(15.821)	(15.548)	(15.821)
Outras despesas	(1.674)	(616)	(1.700)	(598)
Total de outras despesas	(128.110)	(139.412)	(128.535)	(139.886)
Total outras receitas e (despesas) operacionais	(47.820)	31.194	(48.086)	30.901

Aché Laboratórios Farmacêuticos S.A. e Controladas

Notas explicativas às demonstrações financeiras individuais e consolidadas--Continuação

31 de dezembro de 2020

(Em milhares de reais - R\$, exceto quando mencionado de outra forma)

25. Resultado financeiro

	Controladora		Consolidado	
	31/12/2020	31/12/2019	31/12/2020	31/12/2019
Receita de juros	6.207	6.864	6.501	7.008
Variações monetárias ativas	4.603	7.302	4.621	7.331
Atualização monetária - Exclusão ICMS da base do PIS e COFINS	-	55.374	-	55.374
Receita com <i>hedge</i>	23.341	10.190	23.341	10.190
Outras receitas financeiras	250	459	288	642
Total das receitas financeiras	34.401	80.189	34.751	80.545
Despesas de juros	(53.295)	(15.947)	(54.402)	(17.484)
Variações monetárias passivas	(15.275)	(18.595)	(15.276)	(18.595)
Despesa com <i>hedge</i>	(11.313)	(5.516)	(11.313)	(5.516)
Tarifas diversas	(4.403)	(3.315)	(4.444)	(3.370)
Outras despesas financeiras	(3.301)	(4.743)	(3.330)	(4.807)
Juros sobre arrendamento	(5.913)	(7.637)	(11.010)	(7.637)
Total das despesas financeiras	(93.500)	(55.753)	(99.775)	(57.409)
Varição cambial passiva	(82.232)	(32.399)	(82.954)	(32.535)
Varição cambial ativa	51.200	26.730	51.388	26.845
Total da variação cambial líquida	(31.032)	(5.669)	(31.566)	(5.690)
Resultado financeiro líquido	(90.131)	18.767	(96.590)	17.446

26. Plano de aposentadoria complementar

A Companhia é patrocinadora de plano de aposentadoria complementar, que abrange todos os seus colaboradores, na modalidade de um Plano Gerador de Benefícios Livres (PGBL), administrado por entidade de previdência privada, no regime financeiro de capitalização. O valor do benefício é calculado em virtude da reserva matemática de benefícios a conceder na data de aposentadoria.

Estão inseridos no plano de aposentadoria oferecido os seguintes benefícios:

- Aposentadoria por idade, reversível ao cônjuge.
- Aposentadoria por invalidez, reversível ao cônjuge.
- Pensão ao cônjuge, reversível a filhos menores de 21 anos.

Os benefícios de risco (aposentadoria por invalidez e pensão ao cônjuge) foram modelados conforme plano de contribuição definida.

A Companhia não tem nenhuma responsabilidade quanto ao risco técnico relativo à sobrevivência durante o período de capitalização ou mortalidade após o participante usufruir de benefício ou risco de invalidez no período de capitalização.

As contribuições da Companhia para o plano de previdência complementar durante o exercício findo em 31 de dezembro de 2020 totalizaram R\$4.436 (R\$4.683 em 31 de dezembro de 2019).

Aché Laboratórios Farmacêuticos S.A. e Controladas

Notas explicativas às demonstrações financeiras individuais e consolidadas--Continuação
31 de dezembro de 2020
(Em milhares de reais - R\$, exceto quando mencionado de outra forma)

27. Cobertura de seguros

A Companhia adota uma política de seguros considerando a concentração de riscos e sua relevância, a natureza de suas atividades e a orientação de seus consultores de seguros. As coberturas, em 31 de dezembro de 2020, foram contratadas pelos montantes a seguir indicados, consoante apólices de seguros:

Ramos	Importâncias seguradas
Danos materiais aos bens do imobilizado	487.000
Responsabilidade civil	105.000
Construção civil - Fábrica Pernambuco	325.250

O escopo dos auditores independentes não inclui uma opinião sobre a razoabilidade da cobertura de seguros.

28. Participações dos empregados e administradores no resultado

A Companhia e suas controladas incluem em suas políticas de recursos humanos o Plano de Participação nos Resultados (PPR) e bônus aos administradores, não abrangidos por nenhum outro programa de remuneração variável oferecido por elas. As metas e os critérios de definição e distribuição da verba de premiação são acordados entre as partes, com objetivos de ganhos de produtividade, de competitividade e de motivação e engajamento dos participantes. O PPR lançado ao resultado consolidado do exercício findo em 31 de dezembro de 2020 foi de R\$54.408 (R\$52.032 em 31 de dezembro de 2019), conforme movimentação a seguir:

	Controladora		Consolidado	
	31/12/2020	31/12/2019	31/12/2020	31/12/2019
Adição de provisão no exercício	58.769	56.907	59.069	56.973
Reversão da provisão de exercícios anteriores	(5.046)	(4.937)	(4.661)	(4.941)
Participações dos empregados e administradores no resultado do exercício	53.723	51.970	54.408	52.032

29. Lucro líquido por ação

	Controladora		Consolidado	
	31/12/2020	31/12/2019	31/12/2020	31/12/2019
Numerador básico e diluído				
Alocação do lucro líquido do exercício para os acionistas	631.381	721.267	631.381	721.267
Denominador básico e diluído				
Ações em circulação (em milhares) (Nota 21)	63.900	63.900	63.900	63.900
Lucro líquido por ação básico e diluído - em R\$	9,88	11,29	9,88	11,29

Aché Laboratórios Farmacêuticos S.A. e Controladas

Notas explicativas às demonstrações financeiras individuais e consolidadas--Continuação
31 de dezembro de 2020
(Em milhares de reais - R\$, exceto quando mencionado de outra forma)

30. Evento subsequente

Incorporação Melcon

Conforme Assembleia Geral Extraordinária (AGE) realizada em 31 de dezembro de 2020, foi aprovado o Protocolo de incorporação e justificação, para incorporação da Indústria Farmacêutica Melcon do Brasil S.A. pela Empresa, com o objetivo de racionalizar e unificar as atividades administrativas, bem como conquistar ganhos e sinergia operacional. Os efeitos da referida incorporação foram registrados na Controladora em 01 de Janeiro de 2021.

Conselho de Administração

Raul Calfat	Presidente
Geraldo José Carbone	Vice-Presidente
Adalberto Panzenboeck Dellape Baptista	Conselheiro
Alexandre Gottlieb Lindenbojm	Conselheiro
Jonas de Campos Siaulys	Conselheiro
José Luiz Depiere	Conselheiro
José Rogério Luiz	Conselheiro
Luiz Antonio dos Santos Pretti	Conselheiro
Luiz Carlos Vaini	Conselheiro
Ricardo Panzenboeck Dellape Baptista	Conselheiro

Diretoria Estatutária

Vânia de Azevedo Nogueira de Alcântara Machado	Diretora-Presidente
Marcos Paladini Nogueira Simões	Diretor Executivo Administrativo - Financeiro
Marcio Freitas	Diretor Executivo de Operações
Gabriela Mallmann	Diretora Executiva de Qualidade & Assuntos Regulatórios
Argemiro Cintra dos Santos	Diretor Executivo Comercial e Geração de Demanda
Marcelo Neri	Diretor Executivo Marketing

Contador

Rodrigo Miranda Simões
CRC-1SP250809/O-7