

# **Aché Laboratórios Farmacêuticos S.A. e controladas**

**Informações financeiras intermediárias  
condensadas individuais e consolidadas em  
31 de março de 2023 e  
relatório de revisão**

## Senhores Acionistas,

A Administração do Aché Laboratórios Farmacêuticos S.A., em conformidade com as disposições estatutárias, vem submeter à apreciação de seus acionistas o Relatório da Administração e as correspondentes Informações Financeiras Intermediárias Individuais e Consolidadas, acompanhadas do relatório de revisão dos auditores independentes, referente ao período de três meses findo em 31 de março de 2023. Todas as comparações realizadas neste relatório levaram em consideração dados consolidados em relação ao mesmo período de 2022, de acordo com as práticas contábeis adotadas no Brasil e com os IFRS - *International Financial Reporting Standards*, estabelecido pelo IASB - *International Accounting Standards Board*.

### Mensagem da Administração

No primeiro trimestre de 2023 a Companhia demonstrou a força de seu amplo e diversificado portfólio e sua grande capacidade de resposta para atender os movimentos da demanda de mercado. A Companhia manteve a mesma produtividade em suas cinco fábricas, garantindo o abastecimento e a comercialização de seus produtos, mantendo a normalidade dos seus negócios.

Com investimentos em inovação preservados, no primeiro trimestre de 2023 o Aché lançou 21 novos produtos, 2 extensões de linhas e ampliamos o *pipeline* para 262 projetos em diferentes estágios de desenvolvimento.

Alinhada ao Planejamento Estratégico que orienta a jornada para o crescimento e de levar opções terapêuticas seguras, eficazes e de qualidade para médicos e pacientes. Neste trimestre deu início a operação da Biosintética Prescrição.

### Portfólio equilibrado

A sustentabilidade do Aché está diretamente ligada ao seu diversificado portfólio e à velocidade de lançamentos.

O Aché disponibiliza produtos nas mais variadas classes terapêuticas, atendendo amplamente as expectativas dos profissionais da saúde e necessidades dos consumidores. A cada ano, novas opções terapêuticas são ofertadas ao mercado, para que seja cumprido o propósito de levar mais vida às pessoas. A renovação do portfólio é uma das principais prioridades estratégicas da Companhia. Além de beneficiar consumidores e profissionais da saúde com soluções terapêuticas eficazes, seguras e inovadoras, impulsiona o crescimento e a perenidade da Companhia.

980  
Apresentações

386 Marcas

148  
Classes  
Terapêuticas

35  
Especialidades  
Médicas

## Desempenho Econômico-Financeiro:

### Resultado Consolidado

(R\$ milhões)	1T22	s / RL	1T23	s / RL
Receita líquida	1.206,4		1.149,9	
<b>Lucro bruto</b>	<b>779,7</b>	<b>64,6%</b>	<b>742,6</b>	<b>64,6%</b>
Vendas e administrativas	(407,7)	-33,8%	(476,6)	-41,4%
Outras despesas operacionais	(15,7)	-1,3%	(46,9)	-4,1%
<b>Lucro operacional (EBIT)</b>	<b>356,3</b>	<b>29,5%</b>	<b>219,1</b>	<b>19,1%</b>
Resultado financeiro líquido	(48,0)	-4,0%	(31,5)	-2,7%
<b>Lucro antes do IRPJ/CSLL</b>	<b>308,3</b>	<b>25,6%</b>	<b>187,6</b>	<b>16,3%</b>
<b>Lucro líquido</b>	<b>235,1</b>	<b>19,5%</b>	<b>155,5</b>	<b>13,5%</b>
<b>EBITDA</b>	<b>391,1</b>	<b>32,4%</b>	<b>251,6</b>	<b>21,9%</b>
<b>Lucro Líquido por ação</b>	<b>3,7</b>		<b>2,4</b>	

### Receita Líquida

No primeiro trimestre de 2023, a receita líquida teve um reflexo das dificuldades na cadeia de abastecimento e consequente impacto no *lead time* das entregas, não refletindo a performance de demanda que cresce 4,8% no trimestre, impulsionada sobretudo pela unidade de Prescrição, com destaque para as franquias de Cardiologia e de Sistema Nervoso Central (SNC). Vale ressaltar, que no primeiro trimestre de 2022, houve um aumento significativo de doenças respiratórias no período pós-covid-19 situação que não se repetiu no primeiro trimestre de 2023. Adicionalmente, notou-se contribuição positiva das unidades de Cuidados Especiais, Dermocosméticos e dos lançamentos da Biosintética.

### Lucro Bruto e Líquido

O lucro bruto foi de R\$ 742,6 milhões, mantendo a margem de 64,6% sobre a receita líquida. O lucro líquido foi de R\$ 155,5 milhões, refletindo uma redução de 34,2% quando comparado com o mesmo período do ano anterior.

### Despesas com Vendas, Gerais e Administrativas

As despesas com vendas, gerais e administrativas apresentaram aumento no primeiro trimestre de 2023 de R\$ 66,4 milhões, quando comparado ao mesmo período do ano anterior, em função do início da unidade Biosintética Prescrição e reestruturação do quadro administrativo da Companhia. A tabela a seguir apresenta um detalhamento dessas despesas.

(R\$ milhões)	1T22	s / RL	1T23	s / RL
Despesas com vendas	307,8	25,5%	364,8	31,7%
Provisão para créditos de liquidação duvidosa	7,3	0,6%	(2,7)	-0,2%
Despesas com fretes	24,9	2,1%	29,4	2,6%
Despesas gerais e administrativas	63,9	5,3%	85,7	7,5%
Provisões (reversões) de contingências	3,8	0,3%	(0,6)	-0,1%
<b>Despesas com vendas e administrativas</b>	<b>407,7</b>	<b>33,8%</b>	<b>476,6</b>	<b>41,4%</b>

## EBITDA

O EBITDA (lucro antes de juros, impostos sobre a renda, depreciações e amortizações) no primeiro trimestre de 2023 atingiu R\$ 251,6 milhões, representando uma redução de 35,7% quando comparado ao mesmo período de 2022, impactado principalmente pela redução da receita líquida e aumento das despesas com vendas e administrativas.

(R\$ milhões)	1T22	1T23	Var (%)
Lucro líquido	235,1	155,5	-33,8%
Provisão para IRPJ e CSLL	73,7	32,0	-56,6%
Resultado financeiro líquido	48,0	31,5	-34,3%
Depreciação e amortizações	34,3	32,5	-5,2%
<b>EBITDA</b>	<b>391,1</b>	<b>251,6</b>	<b>-35,7%</b>

## Resultado Financeiro

O resultado financeiro líquido do primeiro trimestre de 2023, totalizou uma despesa de R\$ 31,5 milhões, inferior em R\$ 16,5 milhões quando comparado com o mesmo período do ano anterior, principalmente pela maior receita financeira, decorrente do maior saldo de caixa no período e o impacto positivo de variação cambial resultado das operações de hedge.

(R\$ milhões)	1T22	s / RL	1T23	s / RL
Receitas (despesas) financeiras	(62,7)	-5,2%	(37,3)	-3,2%
Variação cambial	14,7	1,2%	5,8	0,5%
<b>Resultado financeiro</b>	<b>(48,0)</b>	<b>-4,0%</b>	<b>(31,5)</b>	<b>-2,7%</b>

## Endividamento Líquido

A Companhia encerrou o primeiro trimestre de 2023 com um endividamento líquido de R\$ 831,8 milhões. A dívida bruta soma R\$ 1.278,7 milhões e possui característica principal de longo prazo.

(R\$ milhões)	Saldo em Dez/22	Saldo em Mar/23	Var (%)
<b>Empréstimos, Financiamentos e Debêntures</b>			
Circulante	122,1	104,9	-14,1%
Não Circulante	1.163,5	1.173,8	0,9%
<b>Endividamento Bruto</b>	<b>1.285,6</b>	<b>1.278,7</b>	<b>-0,5%</b>
Caixa e equivalentes de caixa	(621,5)	(446,9)	-28,1%
<b>Endividamento líquido</b>	<b>664,1</b>	<b>831,8</b>	

O Endividamento Líquido não considera o passivo de arrendamento.

A variação do endividamento líquido está relacionada ao caixa menor e a equivalência de caixa decorrente da sazonalidade de geração de caixa no período, impactada pelo retorno de férias coletivas, pagamento de participação nos lucros e juros da dívida.

## Índice de Endividamento

A Companhia possui instrumentos de financiamento que devem respeitar limites de endividamento (*Covenants*). No primeiro trimestre de 2023 a Companhia está adimplente com esses compromissos contratuais.

(R\$ milhões)	Saldo em Dez/22	Saldo em Mar/23
Empréstimo/Financiamento	448,6	467,6
Debêntures	837,1	811,1
Caixa e equivalente de caixa	(621,5)	(446,9)
<b>Endividamento Líquido</b>	<b>664,1</b>	<b>831,8</b>
(/) EBITDA	1.418,1	1.277,4
<b>Índice Endividamento</b>	<b>0,47</b>	<b>0,65</b>

O EBITDA considera os últimos 12 meses móveis e o índice de Endividamento não considera o passivo de arrendamento.

## Investimentos em Ativo Imobilizado

Os investimentos em imobilizado no primeiro trimestre de 2023 totalizaram R\$ 37,5 milhões, sendo R\$ 11,2 milhões direcionados à nova fábrica em Cabo de Santo Agostinho - Pernambuco (R\$ 21,1 milhões em março de 2022).

## Agradecimentos

Agradecemos aos nossos acionistas pela confiança, aos colaboradores pelo seu empenho e comprometimento, aos clientes que nos motivam e nos desafiam a procurar sempre novas soluções, aos consumidores pela sua preferência e aos fornecedores e demais parceiros pelo apoio no desenvolvimento de nosso negócio.

## A Administração

## **Aché Laboratórios Farmacêuticos S.A. e Controladas**

Informações financeiras intermediárias condensadas individuais e consolidadas e relatório de revisão

31 de março de 2023

### **Índice**

Relatório sobre a revisão de informações contábeis intermediárias	7
Balanço patrimonial	9
Demonstração do resultado	11
Demonstração do resultado abrangente	12
Demonstração das mutações do patrimônio líquido	13
Demonstração dos fluxos de caixa	14
Demonstração do valor adicionado	15
Notas explicativas às informações financeiras intermediárias condensadas individuais e consolidadas	16



## **Relatório de revisão sobre as informações financeiras intermediárias condensadas individuais e consolidadas**

Aos Administradores e Acionistas  
Aché Laboratórios Farmacêuticos S.A.

### **Introdução**

Revisamos o balanço patrimonial condensado do Aché Laboratórios Farmacêuticos S.A. ("Companhia"), em 31 de março de 2023, e as respectivas demonstrações condensadas do resultado, do resultado abrangente, das mutações do patrimônio líquido e dos fluxos de caixa para o período de três meses findo nessa data, bem como o balanço patrimonial consolidado condensado do Aché Laboratórios Farmacêuticos S.A. e suas controladas ("Consolidado") em 31 de março de 2023, e as respectivas demonstrações consolidadas condensadas do resultado, do resultado abrangente, das mutações do patrimônio líquido e dos fluxos de caixa para o período de três meses findo nessa data, incluindo as notas explicativas.

A administração da Companhia é responsável pela elaboração e apresentação dessas demonstrações financeiras intermediárias condensadas individuais e consolidadas de acordo com o Pronunciamento Técnico CPC 21 (R1) - "Demonstração Intermediária" e com a norma internacional de contabilidade IAS 34 - *Interim Financial Reporting*, emitida pelo *International Accounting Standards Board* (IASB). Nossa responsabilidade é a de expressar uma conclusão sobre essas demonstrações financeiras intermediárias condensadas com base em nossa revisão.

### **Alcance da revisão**

Conduzimos nossa revisão de acordo com as normas brasileiras e internacionais de revisão de informações intermediárias (NBC TR 2410 - "Revisão de Informações Intermediárias Executada pelo Auditor da Entidade" e ISRE 2410 - *Review of Interim Financial Information Performed by the Independent Auditor of the Entity*, respectivamente). Uma revisão de informações intermediárias consiste na realização de indagações, principalmente às pessoas responsáveis pelos assuntos financeiros e contábeis, e na aplicação de procedimentos analíticos e de outros procedimentos de revisão. O alcance de uma revisão é significativamente menor do que o de uma auditoria conduzida de acordo com as normas de auditoria e, conseqüentemente, não nos permitiu obter segurança de que tomamos conhecimento de todos os assuntos significativos que poderiam ser identificados em uma auditoria. Portanto, não expressamos uma opinião de auditoria.

### **Conclusão**

Com base em nossa revisão, não temos conhecimento de nenhum fato que nos leve a acreditar que as demonstrações financeiras intermediárias condensadas individuais e consolidadas acima referidas não estão elaboradas, em todos os aspectos relevantes, de acordo com o Pronunciamento Técnico CPC 21 (R1) -



Aché Laboratórios Farmacêuticos S.A.


"Demonstração Intermediária" e com a norma internacional de contabilidade IAS 34 - *Interim Financial Reporting*, emitida pelo *International Accounting Standards Board* (IASB).



### **Outros assuntos**

#### **Demonstrações condensadas do valor adicionado**

As demonstrações financeiras intermediárias condensadas acima referidas incluem as demonstrações condensadas do valor adicionado (DVA), individuais e consolidadas, referentes ao período de três meses findo em 31 de março de 2023, elaboradas sob a responsabilidade da administração da Companhia e apresentadas como informação suplementar. Essas demonstrações foram submetidas a procedimentos de revisão executados em conjunto com a revisão das demonstrações financeiras intermediárias condensadas, com o objetivo de concluir se elas estão conciliadas com as demonstrações financeiras intermediárias condensadas e registros contábeis, conforme aplicável, e se sua forma e conteúdo estão de acordo com os critérios definidos no Pronunciamento Técnico CPC 09 - "Demonstração do Valor Adicionado". Com base em nossa revisão, não temos conhecimento de nenhum fato que nos leve a acreditar que essas demonstrações condensadas do valor adicionado não foram elaboradas, em todos os aspectos relevantes, segundo os critérios definidos nesse Pronunciamento Técnico e de forma consistente em relação às demonstrações financeiras intermediárias condensadas individuais e consolidadas tomadas em conjunto.

São Paulo, 13 de junho de 2023

  
PricewaterhouseCoopers  
Auditores Independentes Ltda.  
CRC 2SP000160/O-5

DocuSigned by:  
  
Signed By: DANIEL VINICIUS FUMO:22704057818  
CPF: 22704057818  
Signing Time: 13 June 2023 | 10:59 BRT  
  
Daniel Vinicius Fumo  
Contador CRC 1SP256197/O-9



## Aché Laboratórios Farmacêuticos S.A. e Controladas

Balanço patrimonial

31 de março de 2023

(Em milhares de reais - R\$)

	Nota explicativa	Controladora		Consolidado	
		31/03/2023	31/12/2022	31/03/2023	31/12/2022
<b>Ativo</b>					
<b>Circulante</b>					
Caixa e equivalentes de caixa	3	<b>433.031</b>	618.793	<b>446.933</b>	621.548
Contas a receber de clientes	4	<b>1.472.600</b>	1.413.166	<b>849.725</b>	856.696
Estoques	5	<b>1.105.952</b>	944.353	<b>1.243.310</b>	1.072.740
Impostos e contribuições sociais a compensar	6	<b>58.957</b>	39.912	<b>120.613</b>	75.806
Outros créditos		<b>178.332</b>	129.992	<b>68.275</b>	47.510
<b>Total do ativo circulante</b>		<b>3.248.872</b>	3.146.216	<b>2.728.856</b>	2.674.300
<b>Não circulante</b>					
Aplicações financeiras	3	<b>9.658</b>	8.981	<b>9.658</b>	8.981
Depósitos judiciais	17	<b>76.546</b>	74.544	<b>76.585</b>	74.544
Impostos e contribuições sociais a compensar	6	<b>37.830</b>	35.248	<b>291.829</b>	289.248
Outros créditos		<b>17.352</b>	18.412	<b>17.387</b>	18.454
Imposto de renda e contribuição social diferidos	7	<b>60.154</b>	40.273	<b>60.154</b>	40.273
Investimentos	9	<b>79.060</b>	76.455	<b>59.093</b>	57.484
Imobilizado	10	<b>1.682.972</b>	1.659.841	<b>1.697.410</b>	1.674.869
Direito de uso - arrendamento	13	<b>22.452</b>	26.460	<b>112.461</b>	104.861
Intangível	11	<b>298.780</b>	299.201	<b>308.214</b>	308.635
<b>Total do ativo não circulante</b>		<b>2.284.804</b>	2.239.415	<b>2.632.791</b>	2.577.349
<b>Total do ativo</b>		<b>5.533.676</b>	5.385.631	<b>5.361.647</b>	5.251.649

## Aché Laboratórios Farmacêuticos S.A. e Controladas

Balanço patrimonial

31 de março de 2023

(Em milhares de reais - R\$)

	Nota explicativa	Controladora		Consolidado	
		31/03/2023	31/12/2022	31/03/2023	31/12/2022
Passivo e patrimônio líquido					
Circulante					
Empréstimos e financiamentos	12	<b>90.396</b>	81.395	<b>90.396</b>	81.395
Debêntures	12	<b>14.515</b>	40.732	<b>14.515</b>	40.732
Passivo de arrendamento	13	<b>15.646</b>	17.806	<b>26.369</b>	30.601
Fornecedores	14	<b>605.528</b>	644.361	<b>611.015</b>	640.600
Fornecedores - risco sacado	14	<b>106.308</b>	120.270	<b>108.247</b>	123.816
Obrigações tributárias		<b>61.686</b>	28.459	<b>63.522</b>	28.482
Obrigações trabalhistas e previdenciárias	16	<b>135.596</b>	172.798	<b>136.541</b>	173.859
Dividendos e JSCP a pagar	15	<b>155.501</b>	155.501	<b>155.501</b>	155.501
Contas a pagar		<b>126.451</b>	157.392	<b>37.090</b>	53.076
Outras obrigações		<b>67.705</b>	54.244	<b>65.303</b>	53.258
Total do passivo circulante		<b>1.379.332</b>	1.472.958	<b>1.308.499</b>	1.381.320
Não circulante					
Empréstimos e financiamentos	12	<b>377.253</b>	367.166	<b>377.253</b>	367.166
Debêntures	12	<b>796.546</b>	796.328	<b>796.546</b>	796.328
Passivo de arrendamento	13	<b>12.903</b>	16.518	<b>100.657</b>	91.102
Provisão para riscos tributários, cíveis e trabalhistas	17	<b>246.646</b>	238.605	<b>246.863</b>	238.827
Outras obrigações		<b>50.979</b>	51.584	<b>50.989</b>	51.597
Provisão para perda com investimento	9	<b>189.177</b>	117.163	-	-
Total do passivo não circulante		<b>1.673.504</b>	1.587.364	<b>1.572.308</b>	1.545.020
Total do passivo		<b>3.052.836</b>	3.060.322	<b>2.880.807</b>	2.926.340
Patrimônio líquido					
Capital social		<b>440.959</b>	440.959	<b>440.959</b>	440.959
Reservas de capital		<b>120.246</b>	120.246	<b>120.246</b>	120.246
Reserva de reavaliação		<b>1.539</b>	1.604	<b>1.539</b>	1.604
Ajuste de avaliação patrimonial		<b>122.626</b>	123.012	<b>122.626</b>	123.012
Reservas de lucros		<b>1.795.470</b>	1.639.488	<b>1.795.470</b>	1.639.488
Total do patrimônio líquido		<b>2.480.840</b>	2.325.309	<b>2.480.840</b>	2.325.309
Total do passivo e patrimônio líquido		<b>5.533.676</b>	5.385.631	<b>5.361.647</b>	5.251.649

As notas explicativas da administração são parte integrante das informações financeiras intermediárias condensadas.

## Aché Laboratórios Farmacêuticos S.A. e Controladas

### Demonstração do resultado

Período de três meses findo em 31 de março de 2023 e 2022

(Em milhares de reais - R\$, exceto o lucro líquido do período por ação)

	Nota Explicativa	Controladora		Consolidado	
		31/03/2023	31/03/2022 (Reapresentado Nota 2.1)	31/03/2023	31/03/2022 (Reapresentado Nota 2.1)
Receita operacional líquida	19	<b>1.187.061</b>	1.166.510	<b>1.149.920</b>	1.206.396
Custo dos produtos vendidos		<b>(391.409)</b>	(416.783)	<b>(407.284)</b>	(426.673)
Lucro bruto		<b>795.652</b>	749.727	<b>742.636</b>	779.723
Receitas (despesas) operacionais					
Com vendas		<b>(387.600)</b>	(335.812)	<b>(391.494)</b>	(340.046)
Gerais e administrativas		<b>(84.637)</b>	(67.268)	<b>(85.077)</b>	(67.677)
Participações dos empregados e administradores no resultado		<b>(24.348)</b>	(20.354)	<b>(24.456)</b>	(20.441)
Resultado de equivalência patrimonial	9	<b>(69.844)</b>	26.046	<b>1.174</b>	7.001
Outras receitas (despesas) operacionais, líquidas		<b>(23.881)</b>	(2.342)	<b>(23.674)</b>	(2.269)
Lucro operacional antes do resultado financeiro		<b>205.342</b>	349.997	<b>219.109</b>	356.291
Resultado financeiro					
Receitas financeiras	20	<b>21.382</b>	16.927	<b>21.585</b>	17.375
Despesas financeiras	20	<b>(51.390)</b>	(63.953)	<b>(53.131)</b>	(65.390)
Lucro antes do imposto de renda e da contribuição social		<b>175.334</b>	302.971	<b>187.563</b>	308.276
Imposto de renda e contribuição social					
Correntes	8	<b>(39.685)</b>	(82.378)	<b>(51.914)</b>	(87.683)
Diferidos	8	<b>19.882</b>	14.545	<b>19.882</b>	14.545
Lucro líquido do período		<b>155.531</b>	235.138	<b>155.531</b>	235.138
Atribuíveis aos					
Acionistas controladores		<b>155.531</b>	235.138	<b>155.531</b>	235.138
Lucro líquido do período por ação - R\$					
Básico e diluído		<b>2,43</b>	3,68	<b>2,43</b>	3,68

As notas explicativas da administração são parte integrante das informações financeiras intermediárias condensadas

## Aché Laboratórios Farmacêuticos S.A. e Controladas

Demonstração do resultado abrangente

Período de três meses findo em 31 de março de 2023 e 2022

(Em milhares de reais - R\$)

	<b>Controladora</b>		<b>Consolidado</b>	
	<b>31/03/2023</b>	31/03/2022 (Reapresentado Nota 2.1)	<b>31/03/2023</b>	31/03/2022 (Reapresentado Nota 2.1)
Lucro líquido do período	<b>155.531</b>	235.138	<b>155.531</b>	235.138
Total do resultado abrangente do período	<b>155.531</b>	235.138	<b>155.531</b>	235.138
Atribuíveis aos Acionistas controladores	<b>155.531</b>	235.138	<b>155.531</b>	235.138

As notas explicativas da administração são parte integrante das informações financeiras intermediárias condensadas

## Aché Laboratórios Farmacêuticos S.A. e Controladas

Demonstração das mutações do patrimônio líquido  
Período de três meses findo em 31 de março de 2023 e 2022  
(Em milhares de reais - R\$)

	Reservas de capital				Ajuste de Avaliação Patrimonial	Reserva de lucros							
	Capital social	Reserva especial de ágio	Reserva de ágio na emissão de ações	Reserva de reavaliação		Em ativos próprios	Reserva legal	Reserva de incentivos fiscais	Reserva de Subvenção Governamental	Reserva de novos produtos e P&D	Reserva para investimentos em imobilizados	Reserva de lucros não distribuídos	Lucros acumulados
<b>Saldos em 31 de dezembro de 2021 reapresentado</b>	<b>440.959</b>	<b>113.801</b>	<b>6.445</b>	<b>1.871</b>	<b>124.539</b>	<b>43.807</b>	<b>57.851</b>	-	<b>93.353</b>	<b>609.548</b>	<b>368.779</b>	-	<b>1.860.953</b>
Realização da reserva de reavaliação	-	-	-	(71)	-	-	-	-	-	-	-	71	-
Realização dos ajustes ao custo atribuído	-	-	-	-	(368)	-	-	-	-	-	-	368	-
Lucro líquido do período	-	-	-	-	-	-	-	-	-	-	-	235.138	235.138
Transferência para reserva de lucros	-	-	-	-	-	-	-	-	-	-	235.138	(235.138)	-
Realização de reservas	-	-	-	-	-	-	-	-	-	-	439	(439)	-
<b>Saldos em 31 de março de 2022 reapresentado (Nota 2.1)</b>	<b>440.959</b>	<b>113.801</b>	<b>6.445</b>	<b>1.800</b>	<b>124.171</b>	<b>43.807</b>	<b>57.851</b>	-	<b>93.353</b>	<b>609.548</b>	<b>605.537</b>	-	<b>2.096.091</b>
<b>Saldos em 31 de dezembro de 2022</b>	<b>440.959</b>	<b>113.801</b>	<b>6.445</b>	<b>1.604</b>	<b>123.012</b>	<b>43.807</b>	<b>101.055</b>	<b>523.352</b>	<b>93.353</b>	<b>574.980</b>	<b>302.941</b>	-	<b>2.325.309</b>
Realização da reserva de reavaliação	-	-	-	(65)	-	-	-	-	-	-	-	65	-
Realização dos ajustes ao custo atribuído	-	-	-	-	(386)	-	-	-	-	-	-	386	-
Lucro líquido do exercício	-	-	-	-	-	-	-	-	-	-	-	155.531	155.531
Transferência para reserva de lucros	-	-	-	-	-	-	-	-	-	-	155.531	(155.531)	-
Realização de reservas	-	-	-	-	-	-	-	-	-	-	451	(451)	-
<b>Saldos em 31 de março de 2023</b>	<b>440.959</b>	<b>113.801</b>	<b>6.445</b>	<b>1.539</b>	<b>122.626</b>	<b>43.807</b>	<b>101.055</b>	<b>523.352</b>	<b>93.353</b>	<b>574.980</b>	<b>458.923</b>	-	<b>2.480.840</b>

As notas explicativas da administração são parte integrante das informações financeiras intermediárias condensadas.

## Aché Laboratórios Farmacêuticos S.A. e Controladas

### Demonstração dos fluxos de caixa

Período de três meses findo em 31 de março de 2023 e 2022

(Em milhares de reais - R\$)

	Controladora		Consolidado	
	31/03/2023	31/03/2022	31/03/2023	31/03/2022
	(Reapresentado Nota 2.1)		(Reapresentado Nota 2.1)	
Fluxo de caixa das atividades operacionais				
Lucro antes do imposto de renda e da contribuição social	<b>175.334</b>	302.971	<b>187.563</b>	308.276
Ajustes para conciliar o lucro líquido antes do imposto de renda e da contribuição social com o caixa líquido gerado pelas atividades operacionais:				
Depreciação e amortização	<b>28.223</b>	30.925	<b>32.510</b>	34.277
Prejuízo na venda de bens do ativo imobilizado	<b>245</b>	219	<b>245</b>	219
Provisões para riscos tributários, cíveis e trabalhistas	<b>12.142</b>	10.882	<b>12.137</b>	10.885
Provisão para perdas nos estoques	<b>16.864</b>	19.183	<b>16.916</b>	19.183
Resultado de equivalência patrimonial	<b>69.844</b>	(26.046)	<b>(1.174)</b>	(7.001)
Outras provisões	<b>12.854</b>	15.011	<b>11.438</b>	15.315
Encargos de dívidas, variações monetárias e cambiais	<b>42.290</b>	25.862	<b>43.990</b>	27.281
Perdas esperadas com créditos de liquidação duvidosa	<b>(1.869)</b>	4.732	<b>(3.266)</b>	8.592
	<b>355.927</b>	383.739	<b>300.359</b>	417.027
Variação dos ativos e passivos:				
Contas a receber de clientes	<b>(57.566)</b>	(276.854)	<b>10.238</b>	(283.190)
Estoques	<b>(178.463)</b>	(62.659)	<b>(187.486)</b>	(69.993)
Impostos e contribuições sociais a compensar	<b>(24.575)</b>	12.517	<b>(50.918)</b>	(7.530)
Outros créditos	<b>(49.280)</b>	(35.620)	<b>(21.740)</b>	(18.169)
Fornecedores	<b>(52.795)</b>	(33.933)	<b>(45.154)</b>	(25.864)
Obrigações trabalhistas e previdenciárias	<b>(37.202)</b>	(20.615)	<b>(37.318)</b>	(20.686)
Outros passivos	<b>(33.887)</b>	684	<b>(24.005)</b>	26
Pagamento de juros de empréstimos e financiamentos e arrendamento	<b>(61.356)</b>	(27.595)	<b>(63.514)</b>	(28.553)
Imposto de renda e contribuição social pagos	<b>(4.662)</b>	(27.687)	<b>(9.426)</b>	(34.552)
Caixa líquido consumido nas atividades operacionais	<b>(143.859)</b>	(88.023)	<b>(128.964)</b>	(71.484)
Fluxo de caixa das atividades de investimento				
Aquisição de imobilizado e intangível	<b>(45.876)</b>	(48.377)	<b>(46.027)</b>	(48.699)
Aplicação financeira - não circulante	<b>(1.113)</b>	(155)	<b>(1.113)</b>	(155)
Caixa líquido consumido nas atividades de investimento	<b>(46.989)</b>	(48.532)	<b>(47.140)</b>	(48.854)
Fluxo de caixa das atividades de financiamento				
Captações de empréstimos, financiamentos e debêntures	<b>24.146</b>	167.000	<b>24.146</b>	167.000
Pagamento de empréstimos, financiamentos e debêntures	<b>(12.150)</b>	(164.138)	<b>(12.150)</b>	(164.138)
Pagamento de arrendamento - principal	<b>(6.910)</b>	(7.477)	<b>(10.507)</b>	(8.824)
Caixa líquido gerado (consumido) nas atividades de financiamento	<b>5.086</b>	(4.615)	<b>1.489</b>	(5.962)
Redução no caixa e equivalentes de caixa	<b>(185.762)</b>	(141.170)	<b>(174.615)</b>	(126.300)
Saldo inicial do caixa e equivalentes de caixa	<b>618.793</b>	246.902	<b>621.548</b>	257.129
Saldo final do caixa e equivalentes de caixa	<b>433.031</b>	105.732	<b>446.933</b>	130.829
Redução no caixa e equivalentes de caixa	<b>(185.762)</b>	(141.170)	<b>(174.615)</b>	(126.300)

As notas explicativas da administração são parte integrante das informações financeiras intermediárias condensadas.

## Aché Laboratórios Farmacêuticos S.A. e Controladas

Demonstração do valor adicionado

Período de três meses findo em 31 de março de 2023 e 2022

(Em milhares de reais - R\$)

	Controladora		Consolidado	
	31/03/2023	31/03/2022	31/03/2023	31/03/2022
	(Reapresentado Nota 2.1)		(Reapresentado Nota 2.1)	
Receitas				
Vendas de mercadorias, produtos e serviços	<b>1.326.885</b>	1.306.244	<b>1.235.832</b>	1.306.476
Perda esperada com créditos de liquidação duvidosa	<b>1.869</b>	(4.322)	<b>3.266</b>	(8.182)
Outras receitas	<b>3.533</b>	7.111	<b>3.896</b>	7.396
	<b>1.332.287</b>	1.309.033	<b>1.242.994</b>	1.305.690
Insumos adquiridos de terceiros				
Matérias-primas consumidas	<b>(333.556)</b>	(359.756)	<b>(345.823)</b>	(367.080)
Custo dos produtos, das mercadorias e dos serviços vendidos	<b>(59)</b>	(3.330)	<b>(2.363)</b>	(4.799)
Materiais, energia, serviços de terceiros e outros	<b>(239.252)</b>	(201.616)	<b>(241.261)</b>	(199.306)
Perda de valores ativos	<b>650</b>	200	<b>290</b>	210
	<b>(572.217)</b>	(564.502)	<b>(589.157)</b>	(570.975)
Valor adicionado bruto	<b>760.070</b>	744.531	<b>653.837</b>	734.715
Depreciação e amortização	<b>(28.223)</b>	(30.925)	<b>(32.510)</b>	(34.277)
Valor adicionado produzido pela Companhia	<b>731.847</b>	713.606	<b>621.327</b>	700.438
Valor adicionado recebido em transferência				
Resultado de equivalência patrimonial	<b>(69.844)</b>	26.046	<b>1.174</b>	7.001
Receitas financeiras	<b>15.565</b>	3.735	<b>15.768</b>	4.183
	<b>(54.279)</b>	29.781	<b>16.942</b>	11.184
Valor adicionado total a distribuir	<b>677.568</b>	743.387	<b>638.269</b>	711.622
Distribuição do valor adicionado	<b>677.568</b>	743.387	<b>638.269</b>	711.622
Pessoal	<b>256.530</b>	204.713	<b>258.004</b>	205.965
Remuneração direta	<b>215.648</b>	171.429	<b>216.730</b>	172.370
Benefícios	<b>28.137</b>	21.951	<b>28.463</b>	22.201
FGTS	<b>12.745</b>	11.333	<b>12.811</b>	11.394
Impostos, taxas e contribuições	<b>206.796</b>	244.748	<b>164.162</b>	210.185
Federais	<b>112.368</b>	149.137	<b>95.289</b>	135.953
Estaduais	<b>85.445</b>	88.120	<b>59.882</b>	66.717
Municipais	<b>8.372</b>	6.864	<b>8.378</b>	6.881
Outros tributos	<b>611</b>	627	<b>613</b>	634
Remuneração de capitais de terceiros	<b>58.711</b>	58.788	<b>60.572</b>	60.334
Juros	<b>45.573</b>	50.761	<b>47.314</b>	52.198
Aluguéis	<b>13.138</b>	8.027	<b>13.258</b>	8.136
Remuneração de capitais próprios	<b>155.531</b>	235.138	<b>155.531</b>	235.138
Lucros retidos do período	<b>155.531</b>	235.138	<b>155.531</b>	235.138

As notas explicativas da administração são parte integrante das informações financeiras intermediárias condensadas

## Aché Laboratórios Farmacêuticos S.A. e Controladas

Notas explicativas às informações financeiras condensadas individuais e consolidadas--Continuação

31 de março de 2023

(Em milhares de reais - R\$, exceto quando mencionado de outra forma)

### 1. Contexto operacional

O Aché Laboratórios Farmacêuticos S.A. ("Companhia") é uma sociedade anônima de capital fechado com sede em São Paulo - SP, que tem por objeto social a industrialização, a comercialização, a importação e a exportação de produtos farmacêuticos para o consumo humano, atuando nos principais segmentos farmacêuticos, tais como respiratório, musculoesquelético, saúde feminina, sistema nervoso central, cardiologia, dermatologia, vitaminas, oncologia, oftalmologia e dermocosmético, por meio das unidades de negócios de Prescrição, Genéricos, Medicamentos Isentos de Prescrição (MIP), Derma e Cuidados Especiais.

### 2. Base de elaboração e apresentação das informações financeiras condensadas

As informações financeiras intermediárias condensadas individuais e consolidadas foram elaboradas de acordo com o CPC 21 - Demonstrações Intermediárias e o IAS 34 - *Interim Financial Reporting*, emitida pelo *International Accounting Standard Board* (IASB); as quais devem ser lidas em conjunto com as demonstrações financeiras para o exercício findo em 31 de dezembro de 2022. As informações financeiras intermediárias condensadas individuais e consolidadas foram elaboradas com base nas mesmas políticas contábeis descritas na Nota Explicativa nº 2 às demonstrações financeiras de 31 de dezembro de 2022.

As presentes informações financeiras intermediárias condensadas individuais e consolidadas foram aprovadas pelo Conselho da Administração em reunião ocorrida em 13 de junho de 2023.

#### 2.1 Reapresentação das cifras comparativas

As demonstrações financeiras individuais e consolidadas em 31 de março de 2023 apresentam informações comparativas em relação a 31 de dezembro de 2022 para as contas patrimoniais e com o período de três meses findos em 31 de março de 2022. A Companhia realizou ajustes entre as contas das despesas antecipadas, imposto diferido e lucros acumulados, sendo que os respectivos saldos relativos ao período de três meses findos em 31 de março de 2022 foram reapresentados de acordos com as práticas contábeis (CPC 23/IAS 8), os quais estão abaixo sumariados.

#### Demonstração do Resultado do Exercício

	Controladora			Consolidado		
	31/03/2022 (Originalmente apresentado)	Ajustes	31/03/2022 (Reapresentado)	31/03/2022 (Originalmente apresentado)	Ajustes	31/03/2022 (Reapresentado)
Com vendas	<b>(338.241)</b>	2.429	(335.812)	<b>(342.475)</b>	2.429	(340.046)
Outras receitas (despesas) operacionais, líquidas	<b>1.877</b>	(4.219)	(2.342)	<b>1.950</b>	(4.219)	(2.269)
Diferidos	<b>13.936</b>	609	14.545	<b>13.936</b>	609	14.545
Lucro líquido do exercício	<b>236.319</b>	(1.181)	<b>235.138</b>	<b>236.319</b>	(1.181)	<b>235.138</b>
Atribuíveis aos acionistas controladores	<b>236.319</b>	(1.181)	<b>235.138</b>	<b>236.319</b>	(1.181)	<b>235.138</b>
Lucro líquido do exercício por ação - R\$ Básico e diluído	<b>3,70</b>		<b>3,68</b>	<b>3,70</b>		<b>3,68</b>



## Aché Laboratórios Farmacêuticos S.A. e Controladas

Notas explicativas às informações financeiras condensadas individuais e consolidadas--Continuação

31 de março de 2023

(Em milhares de reais - R\$, exceto quando mencionado de outra forma)

### Demonstração dos fluxos de caixa

	Controladora			Consolidado		
	31/03/2022 (Originalmente apresentado)	Ajustes	31/03/2022 (Reapresentado)	31/03/2022 (Originalmente apresentado)	Ajustes	31/03/2022 (Reapresentado)
Fluxo de caixa das atividades operacionais						
Lucro antes do imposto de renda e da contribuição social	304.761	(1.790)	302.971	310.066	(1.790)	308.276
Ajustes para conciliar o lucro líquido antes do imposto de renda e da contribuição social com o caixa líquido gerado pelas atividades operacionais:						
	385.529	(1.790)	383.739	418.817	(1.790)	417.027
Varição dos ativos e passivos						
Despesas antecipadas e outros créditos	(37.410)	1.790	(35.620)	(19.959)	1.790	(18.169)
<b>Caixa líquido gerado pelas atividades operacionais</b>	<b>(88.023)</b>		<b>(88.023)</b>	<b>(71.484)</b>		<b>(71.484)</b>
Fluxo de caixa das atividades de investimento						
<b>Caixa líquido consumido nas atividades de investimento</b>	<b>(48.532)</b>		<b>(48.532)</b>	<b>(48.854)</b>		<b>(48.854)</b>
Fluxo de caixa das atividades de financiamento						
<b>Caixa líquido consumido nas atividades de financiamento</b>	<b>(4.615)</b>		<b>(4.615)</b>	<b>(5.962)</b>		<b>(5.962)</b>

### Demonstração do valor adicionado

	Controladora			Consolidado		
	31/03/2022 (Originalmente apresentado)	Ajustes	31/03/2022 (Reapresentado)	31/03/2022 (Originalmente apresentado)	Ajustes	31/03/2022 (Reapresentado)
Materiais, energia, serviços de terceiros e outros	199.826	1.790	201.616	197.516	1.790	199.306
Valor adicionado bruto	746.321	(1.790)	744.531	736.505	(1.790)	734.715
Valor adicionado produzido pela Companhia	715.396	(1.790)	713.606	702.228	(1.790)	700.438
Valor adicionado total a distribuir	745.177	(1.790)	743.387	713.412	(1.790)	711.622
Distribuição do valor adicionado	745.177	(1.790)	743.387	713.412	(1.790)	711.622
Pessoal	204.713		204.713	205.965		205.965
Impostos, taxas e contribuições	245.357	(609)	244.748	210.794	(609)	210.185
Federais	149.746	(609)	149.137	136.562	(609)	135.953
Remuneração de capitais de terceiros	58.788		58.788	60.334		60.334
Remuneração de capitais próprios	236.319	(1.181)	235.138	236.319	(1.181)	235.138
Lucros retidos do período	236.319	(1.181)	235.138	236.319	(1.181)	235.138

### 3. Caixa e equivalentes de caixa e aplicações financeiras não circulante

	Controladora		Consolidado	
	31/03/2023	31/12/2022	31/03/2023	31/12/2022
Caixa e bancos	8.491	9.661	14.043	10.663
Aplicações financeiras	424.540	609.132	432.890	610.885
<b>Total</b>	<b>433.031</b>	<b>618.793</b>	<b>446.933</b>	<b>621.548</b>

Aplicações financeiras não circulante (i) **9.658** 8.981 **9.658** 8.981

(i) A Companhia possui classificado em ativo não circulante um Fundo de Reserva de Investimento como garantia de um financiamento com rentabilidade de 93,5% CDI (48,5% CDI em 2022).

## Aché Laboratórios Farmacêuticos S.A. e Controladas

Notas explicativas às informações financeiras condensadas individuais e consolidadas--Continuação

31 de março de 2023

(Em milhares de reais - R\$, exceto quando mencionado de outra forma)

### 4. Contas a receber de clientes

As contas a receber são registradas pelo valor nominal dos títulos a receber e deduzidas da provisão para créditos de liquidação duvidosa.

	Controladora		Consolidado	
	31/03/2023	31/12/2022	31/03/2023	31/12/2022
Cientes nacionais	408.118	439.599	848.019	863.446
Cientes estrangeiros (Nota 18 c.2)	7.877	2.687	7.877	2.687
Partes relacionadas (Nota 15)	1.059.581	975.725	-	-
Perda esperada com créditos de liquidação duvidosa	(2.976)	(4.845)	(6.171)	(9.437)
<b>Total</b>	<b>1.472.600</b>	<b>1.413.166</b>	<b>849.725</b>	<b>856.696</b>

### 5. Estoques

	Controladora		Consolidado	
	31/03/2023	31/12/2022	31/03/2023	31/12/2022
Produtos acabados	268.491	205.260	405.839	333.589
Produtos em elaboração	262.685	207.712	262.747	207.770
Matérias-primas	555.496	438.468	555.496	438.468
Importações em andamento	84.833	148.038	84.833	148.038
Provisão para perdas nos estoques	(65.553)	(55.125)	(65.605)	(55.125)
<b>Total</b>	<b>1.105.952</b>	<b>944.353</b>	<b>1.243.310</b>	<b>1.072.740</b>

#### a) Movimentação da provisão para perdas nos estoques

	Controladora		Consolidado	
	31/03/2023	31/12/2022	31/03/2023	31/12/2022
Saldo no início do exercício	(55.125)	(34.743)	(55.125)	(34.743)
Complemento de provisão	(21.386)	(73.738)	(21.438)	(73.738)
Reversões	4.522	13.462	4.522	13.462
Baixa (perdas efetivas)	6.436	39.894	6.436	39.894
<b>Saldo no fim do exercício/período</b>	<b>(65.553)</b>	<b>(55.125)</b>	<b>(65.605)</b>	<b>(55.125)</b>

### 6. Impostos e contribuições sociais a compensar

#### Curto Prazo

	Controladora		Consolidado	
	31/03/2023	31/12/2022	31/03/2023	31/12/2022
IPI, PIS e COFINS a recuperar	6.432	9.703	11.886	14.507
ICMS a recuperar (a)	24.768	3.861	80.342	34.033
IRPJ e CSLL a recuperar	14.387	25.346	14.792	26.005
Outros impostos a recuperar	13.370	1.002	13.593	1.261
<b>Total circulante</b>	<b>58.957</b>	<b>39.912</b>	<b>120.613</b>	<b>75.806</b>

## Aché Laboratórios Farmacêuticos S.A. e Controladas

Notas explicativas às informações financeiras condensadas individuais e consolidadas--Continuação

31 de março de 2023

(Em milhares de reais - R\$, exceto quando mencionado de outra forma)

Longo Prazo	Controladora		Consolidado	
	31/03/2023	31/12/2022	31/03/2023	31/12/2022
ICMS a recuperar (a)	4.889	4.289	258.888	258.289
PIS a recuperar	5.876	5.522	5.876	5.522
COFINS a recuperar	27.065	25.437	27.065	25.437
Total não circulante	37.830	35.248	291.829	289.248

- (a) No consolidado, o saldo de ICMS trata-se das operações da controlada Labofarma. Saldo advindo de operação sem risco, portanto, não há necessidade de provisão para perda.

## 7. Imposto de renda e contribuição social diferidos

Os saldos dos impostos diferidos ativos e passivos são compostos como segue:

	Controladora		Consolidado	
	31/03/2023	31/12/2022	31/03/2023	31/12/2022
<b>Ativo</b>				
Imposto de renda e contribuição social diferidos sobre:				
Provisões temporariamente não dedutíveis				
Provisão para riscos tributários, cíveis e trabalhistas	83.860	81.126	83.860	81.126
Participações nos resultados	23.765	35.268	23.765	35.268
Perdas esperadas com créditos de liquidação duvidosa	1.012	1.647	1.012	1.647
Provisão para perdas nos estoques	23.443	19.703	23.443	19.703
Provisão conta corrente	54.895	56.241	54.895	56.241
Lucro não realizado	85.546	67.212	85.546	67.212
Provisão para vendas não entregues	23.568	6.303	23.568	6.303
P&D e Amostra Grátis	52.490	47.590	52.490	47.590
Outros	20.438	22.044	20.438	22.044
Total	369.017	337.134	369.017	337.134
<b>Passivo</b>				
Imposto de renda e contribuição social diferidos sobre:				
Custo atribuído no ativo imobilizado e diferença entre vida útil versus taxa de depreciação fiscal	87.713	87.574	87.713	87.574
Ágio amortizado	73.232	73.232	73.232	73.232
Depreciação	16.706	17.726	16.706	17.726
Depreciação acelerada conforme artigos 319 e 320 do RIR	59.715	57.416	59.715	57.416
Provisão conta corrente	38.094	28.834	38.094	28.834
Outros	33.403	32.079	33.403	32.079
	308.863	296.861	308.863	296.861
Saldo ativo líquido de imposto de renda e contribuição social diferidos	60.154	40.273	60.154	40.273

Com base em suas projeções de lucros tributáveis futuros, a expectativa da Administração para realização dos créditos tributários está apresentada a seguir:

## Aché Laboratórios Farmacêuticos S.A. e Controladas

Notas explicativas às informações financeiras condensadas individuais e consolidadas--Continuação

31 de março de 2023

(Em milhares de reais - R\$, exceto quando mencionado de outra forma)

	<u>Consolidado</u> <u>31/03/2023</u>
2023	266.361
2024	12.503
2025	1.641
2026	23.618
2027 em diante	64.894
Total	<u>369.017</u>

### 8. Conciliação da despesa de imposto de renda e contribuição social

	<u>Controladora</u>		<u>Consolidado</u>	
	<u>31/03/2023</u>	<u>31/03/2022</u>	<u>31/03/2023</u>	<u>31/03/2022</u>
Lucro antes do imposto de renda e da contribuição social	175.334	302.971	187.563	308.276
Despesa nominal de imposto de renda e contribuição social - 34%	(59.614)	(103.010)	(63.771)	(104.814)
Reconciliação da despesa de imposto de renda e contribuição social à alíquota efetiva:				
Resultado de equivalência patrimonial	(5.413)	619	(399)	2.380
Benefício fiscal com pesquisa inovação tecnológica	12.807	12.294	12.807	12.294
Incentivos fiscais	14.065	22.790	14.065	22.790
Subvenção para investimento (a)	19.743	-	19.743	-
Outras	(1.391)	(526)	(14.477)	(5.789)
Despesa efetiva de imposto de renda e contribuição social	<u>(19.803)</u>	<u>(67.833)</u>	<u>(32.032)</u>	<u>(73.139)</u>
Correntes	(39.685)	(82.378)	(51.914)	(87.683)
Diferidos	19.882	14.545	19.882	14.545
Alíquota efetiva	<u>-11%</u>	<u>-22%</u>	<u>-17%</u>	<u>-24%</u>

- (a) Benefícios e incentivos fiscais de ICMS, considerados subvenção para investimento, nos termos da Lei Complementar nº 160/2017 utilizados exclusivamente no período de três meses findos em 31 de março de 2023.

### 9. Investimentos

Investimentos	<u>Controladora</u>		<u>Consolidado</u>	
	<u>31/03/2023</u>	<u>31/12/2022</u>	<u>31/03/2023</u>	<u>31/12/2022</u>
Controlada e controlada em conjunto	69.204	67.035	58.657	57.484
Ágio - Nortis	9.420	9.420	-	-
Outros	436	-	436	-
Total ativo	<u>79.060</u>	<u>76.455</u>	<u>59.093</u>	<u>57.484</u>
<b>Provisão para perda com investimento</b>				
Controladas	189.177	117.163	-	-

## Aché Laboratórios Farmacêuticos S.A. e Controladas

Notas explicativas às informações financeiras condensadas individuais e consolidadas--Continuação

31 de março de 2023

(Em milhares de reais - R\$, exceto quando mencionado de outra forma)

	Informação das Controladas					31/03/2023	31/03/2023	31/12/2022	31/03/2022
	Total do ativo	Total do passivo	Total do patrimônio	Lucro não realizado	Resultado do período	Saldo de investimento	Resultado de equivalência	Saldo de investimento	Resultado de equivalência
<b>Investimentos</b>									
Bionovis	1.367.329	1.123.657	238.976	-	4.694	58.657	1.174	57.484	7.001
Nortis	12.656	2.110	10.545	-	996	10.546	996	9.550	195
Total						69.203	2.170	67.034	7.196
<b>Provisão para perda de investimento</b>									
Labofarma (a)	1.241.937	1.179.510	62.427	53.923	(18.090)	(189.177)	(72.014)	(117.163)	18.850
Total						(119.973)	(69.844)	(50.129)	26.046

(a) Trata-se de provisão para perda de investimento relacionado a Empresa Labofarma, sendo saldo de Investimento de R\$ 62.427 e saldo de lucro não realizado no investimento de R\$ 189.177.

### Movimentação dos investimentos em controladas e controlada em conjunto

Controladas e controladas em conjunto	31/12/2022	Equivalência patrimonial	31/03/2023
Bionovis	57.484	1.174	58.658
Nortis	9.550	996	10.546
Labofarma	(117.163)	(72.014)	(189.177)
Total	(50.129)	(69.844)	(119.973)

## 10. Imobilizado

Apresentamos apenas os saldos consolidados, tendo em vista que a controladora é detentora de aproximadamente 98% do saldo total da conta.

	Vida útil (anos)	Consolidado					
		31/03/2023			31/12/2022		
		Custo	Depreciação acumulada	Valor líquido	Custo	Depreciação acumulada	Valor líquido
Terrenos		132.966	-	132.966	132.966	-	132.966
Edifícios	42	779.501	(214.015)	565.486	779.501	(210.804)	568.697
Instalações	10	199.436	(105.522)	93.914	199.419	(101.688)	97.731
Máquinas e equipamentos	13	722.330	(381.207)	341.123	720.791	(370.117)	350.674
Móveis e utensílios	10	27.685	(16.492)	11.193	27.504	(16.002)	11.502
Veículos	5	1.729	(1.713)	16	1.729	(1.712)	17
Equipamentos de informática	5	99.670	(76.837)	22.833	99.453	(74.402)	25.051
Moldes e matrizes/outros	10	58.954	(26.613)	32.341	57.828	(25.246)	32.582
		2.022.271	(822.399)	1.199.872	2.019.191	(799.971)	1.219.220
Adiantamento (a)		36.863	-	36.863	24.570	-	24.570
Imobilizado em andamento (a)		460.675	-	460.675	431.079	-	431.079
Total		2.519.809	(822.399)	1.697.410	2.474.840	(799.971)	1.674.869

(a) Refere-se principalmente a investimentos relacionados à segunda fase da nova fábrica em Cabo de Santo Agostinho - Pernambuco, com inauguração prevista para o último trimestre de 2023.

## Aché Laboratórios Farmacêuticos S.A. e Controladas

Notas explicativas às informações financeiras condensadas individuais e consolidadas--Continuação

31 de março de 2023

(Em milhares de reais - R\$, exceto quando mencionado de outra forma)

A movimentação do custo do imobilizado está demonstrada a seguir:

	Consolidado				31/03/2023
	31/12/2022	Adições	Baixa	Transferência	
Terrenos	132.966	-	-	-	132.966
Edifícios	779.501	-	-	-	779.501
Instalações	199.419	17	-	-	199.436
Máquinas e equipamentos	720.791	1.310	(1)	230	722.330
Móveis e utensílios	27.504	189	(8)	-	27.685
Veículos	1.729	-	-	-	1.729
Equipamentos de informática	99.453	236	(19)	-	99.670
Moldes e matrizes/outros	57.828	970	-	156	58.954
Subtotal	2.019.191	2.722	(28)	386	2.022.271
Adiantamento (a)	24.570	20.788	-	(8.495)	36.863
Imobilizado em andamento (a)	431.079	21.721	(234)	8.109	460.675
Total	2.474.840	45.231	(262)	-	2.519.809

(a) Refere-se principalmente a investimentos relacionados à segunda fase da nova fábrica em Cabo de Santo Agostinho - Pernambuco, com inauguração prevista para o ano de 2023.

A movimentação da depreciação acumulada do imobilizado está demonstrada a seguir:

	31/12/2022	Adição	Baixa	31/03/2023
Edifícios	(210.804)	(3.211)	-	(214.015)
Instalações	(101.688)	(3.834)	-	(105.522)
Máquinas e equipamentos	(370.117)	(11.091)	1	(381.207)
Móveis e utensílios	(16.002)	(498)	8	(16.492)
Veículos	(1.712)	(1)	-	(1.713)
Equipamentos de informática	(74.402)	(2.443)	8	(76.837)
Moldes e matrizes/outros	(25.246)	(1.367)	-	(26.613)
Total	(799.971)	(22.445)	17	(822.399)

A Companhia e suas controladas possuem bens do ativo imobilizado dados em penhora e aval de operações de empréstimos e financiamentos conforme Nota Explicativa nº 12 - Empréstimos, bem como arrolados em defesa em processos judiciais.

## 11. Intangível

	Controladora		Consolidado	
	31/03/2023	31/12/2022	31/03/2023	31/12/2022
Marcas	32.178	32.178	32.191	32.191
Softwares e Intangível em andamento	33.681	34.102	33.682	34.103
Ágio	232.921	232.921	242.341	242.341
Total	298.780	299.201	308.214	308.635

Os saldos apresentados na rubrica de Ágio no quadro acima, se referem as aquisições das empresas Asta Médica, Biosintética, Melcon e Nortis. No primeiro trimestre, não houve indicativos de *impairment* sobre o ágio.

## Aché Laboratórios Farmacêuticos S.A. e Controladas

Notas explicativas às informações financeiras condensadas individuais e consolidadas--Continuação

31 de março de 2023

(Em milhares de reais - R\$, exceto quando mencionado de outra forma)

### 12. Empréstimos, financiamentos e debêntures

	Encargo anual médio	Controladora e Consolidado	
		31/03/2023	31/12/2022
Moeda nacional:			
FCO e FOMENTAR	Pré-fixado 12,07%	6.102	6.383
FINEP	Pré-fixado 5,0%	2.030	2.326
Profarma - BNDES	Pré-fixado, TJLP e IPCA 3,96%	224.535	231.149
Banco do Nordeste	IPCA +1,54%	234.982	208.703
Debêntures	CDI + 1,30% a 1,40%	811.061	837.060
Total		1.278.710	1.285.621
Circulante		104.911	122.127
Não circulante		1.173.799	1.163.494
Total		1.278.710	1.285.621

Os contratos de empréstimos, financiamentos e debêntures possuem vencimento de 2024 à 2032.

A movimentação dos empréstimos, financiamentos e debêntures no consolidado é demonstrada a seguir:

	31/12/2022	Amortização	Captação	Juros pagos	Provisão juros	Varição monetária	31/03/2023
FCO e FOMENTAR	6.383	(325)	-	(177)	221	-	6.102
FINEP	2.326	(303)	-	(27)	27	7	2.030
Profarma - BNDES	231.149	(11.522)	-	(2.500)	4.418	2.990	224.535
Banco do Nordeste	208.703	-	24.146	(2.617)	4.750	-	234.982
Debêntures	837.060	-	-	(55.462)	29.463	-	811.061
Total	1.285.621	(12.150)	24.146	(60.783)	38.879	2.997	1.278.710

Os contratos de financiamento com o BNDES, possuem cláusulas financeiras restritivas (*covenants*).

Na escritura de Debêntures, está prevista cláusula financeira restritiva (*covenants*) de Dívida Total Líquida/EBITDA igual ou menor a 3,0. Em 31 de março de 2023, a Companhia está adimplente com esses compromissos contratuais.

### 13. Passivo de arrendamento e direito de uso

Os contratos de arrendamento referem-se ao aluguel dos veículos para a diretoria e para os colaboradores da força de vendas, ao aluguel do armazém geral de produtos acabados em Guarulhos e aluguel de notebooks.

	Encargos Anuais	Vencimento	Controladora		Consolidado	
			31/03/2023	31/12/2022	31/03/2023	31/12/2022
Veículos	10,19%, 11% e 13,30%	2023 e 2026	16.784	22.651	16.784	22.651
Notebooks	1,13%	2026	11.765	11.673	11.765	11.673
Imóveis	7,65%	2029	-	-	98.477	87.379
Total do passivo de arrendamento			28.549	34.324	127.026	121.703
Circulante			15.646	17.806	26.369	30.601
Não circulante			12.903	16.518	100.657	91.102

## Aché Laboratórios Farmacêuticos S.A. e Controladas

Notas explicativas às informações financeiras condensadas individuais e consolidadas--Continuação

31 de março de 2023

(Em milhares de reais - R\$, exceto quando mencionado de outra forma)

No período findo em 31 de março de 2023, a movimentação das obrigações por arrendamento é como segue:

Obrigações com arrendamento	Controladora					
	31/12/2022	Adições/ baixas	Provisão de juros	Juros pagos	Amortização	31/03/2023
Veículos	22.651	(17)	382	(541)	(5.691)	16.784
Notebooks	11.673	1.311	32	(32)	(1.219)	11.765
<b>Total</b>	<b>34.324</b>	<b>1.294</b>	<b>414</b>	<b>(573)</b>	<b>(6.910)</b>	<b>28.549</b>

Obrigações com arrendamento	Consolidado					
	31/12/2022	Adições/ Baixas	Provisão de juros	Juros pagos	Amortização	31/03/2023
Veículos	22.651	(17)	382	(541)	(5.691)	16.784
Notebooks	11.673	1.311	32	(32)	(1.219)	11.765
Imóveis	87.379	15.154	1.700	(2.158)	(3.597)	98.478
<b>Total</b>	<b>121.703</b>	<b>16.448</b>	<b>2.114</b>	<b>(2.731)</b>	<b>(10.507)</b>	<b>127.027</b>

No período findo em 31 de março de 2023, a movimentação do direito de uso - arrendamentos é como segue:

### Controladora:

	Custo				Amortização				Valor líquido			
	31/12/2022	Adições	Baixas	31/03/2023	31/12/2022	Adições	Baixas	31/03/2023	31/12/2022	Adições	Baixas	31/03/2023
Veículos	46.174	-	(140)	46.034	(30.934)	(4.037)	124	(34.847)	15.240	(4.037)	(16)	11.187
Notebooks	14.597	1.310	-	15.907	(3.377)	(1.265)	-	(4.642)	11.220	45	-	11.265
<b>Total</b>	<b>60.771</b>	<b>1.310</b>	<b>(140)</b>	<b>61.941</b>	<b>(34.311)</b>	<b>(5.302)</b>	<b>124</b>	<b>(39.489)</b>	<b>26.460</b>	<b>(3.992)</b>	<b>(16)</b>	<b>22.452</b>

### Consolidado:

	Custo				Amortização				Valor líquido			
	31/12/2022	Adições	Baixas	31/03/2023	31/12/2022	Adições	Baixas	31/03/2023	31/12/2022	Adições	Baixas	31/03/2023
Veículos	46.174	-	(140)	46.034	(30.934)	(4.037)	124	(34.847)	15.240	(4.037)	(16)	11.187
Notebooks	14.597	1.310	-	15.907	(3.377)	(1.265)	-	(4.642)	11.220	45	-	11.265
Imóveis	98.611	15.154	-	113.765	(20.210)	(3.546)	-	(23.756)	78.401	11.608	-	90.009
<b>Total</b>	<b>159.382</b>	<b>16.464</b>	<b>(140)</b>	<b>175.706</b>	<b>(54.521)</b>	<b>(8.848)</b>	<b>124</b>	<b>(63.245)</b>	<b>104.861</b>	<b>7.616</b>	<b>(16)</b>	<b>112.461</b>

## 14. Fornecedores e fornecedores - risco sacado

	Controladora		Consolidado	
	31/03/2023	31/12/2022	31/03/2023	31/12/2022
Fornecedores nacionais	314.464	338.733	321.458	342.484
Fornecedores do exterior	289.557	298.116	289.557	298.116
Partes relacionadas (Nota 15)	1.507	7.512	-	-
<b>Total fornecedores</b>	<b>605.528</b>	<b>644.361</b>	<b>611.015</b>	<b>640.600</b>
Fornecedores - risco sacado nacionais (a)	77.489	111.467	79.428	115.013
Fornecedores - risco sacado exterior (a)	28.819	8.803	28.819	8.803
<b>Total fornecedores risco sacado</b>	<b>106.308</b>	<b>120.270</b>	<b>108.247</b>	<b>123.816</b>
<b>Total</b>	<b>711.836</b>	<b>764.631</b>	<b>719.262</b>	<b>764.416</b>



## Aché Laboratórios Farmacêuticos S.A. e Controladas

Notas explicativas às informações financeiras condensadas individuais e consolidadas--Continuação  
31 de março de 2023

(Em milhares de reais - R\$, exceto quando mencionado de outra forma)

- a) A Companhia e suas controladas possuem contratos firmados com duas instituições financeiras no Brasil e uma no exterior, todas de primeira linha, para estruturar a operação de Cessão de Crédito à Fornecedores. O objetivo dessas operações é o de apoiar a cadeia de fornecedores estratégicos com uma alternativa de crédito à custo competitivo, auxiliando na desoneração de seu custo de capital e contribuindo para a manutenção da consistência operacional, reduzindo o risco de *performance* junto à Companhia. Nessa operação, os fornecedores transferem o direito do recebimento de títulos para o Banco, que por sua vez, passará a ser beneficiário final da liquidação da respectiva obrigação.

Em 31 de março de 2023, 5,0% (270) do total de fornecedores (5.425) estavam cadastrados nesses programas, com a possibilidade de saque (opcional) e sendo responsáveis pelo deságio no caso de recebimento antecipado de suas faturas. O saldo sacado em 31 de março de 2023 representou 14,8% do total da rubrica fornecedores (16,2% em dezembro de 2022). Essa operação não alterou substancialmente os prazos, preços e condições comerciais anteriormente estabelecidos quando realizada análise completa dos fornecedores por categoria, nem apresenta qualquer despesa ou receita financeira para a Companhia, portanto, essas operações estão classificadas na rubrica de Fornecedores-risco sacado.

### 15. Partes relacionadas

As transações com partes relacionadas e seus respectivos saldos estão demonstrados a seguir:

	Controladora		Consolidado	
	31/03/2023	31/03/2022	31/03/2023	31/03/2022
Receitas:				
Vendas de mercadorias à Labofarma	1.527.642	1.014.244	-	-
Compras:				
Compras de serviços da Neolog	4.298	4.000	-	-
Compras de mercadorias da Nortis	4.403	2.085	-	-
	Controladora		Consolidado	
	31/03/2023	31/12/2022	31/03/2023	31/12/2022
Ativo circulante:				
Contas a receber - Labofarma (a) (Nota 4)	1.059.526	975.725	-	-
Contas a receber - Nortis (a) (Nota 4)	55	-	-	-
Dividendos a receber - Bionovis	6.058	6.058	6.058	6.058
Total ativo circulante	1.065.639	981.783	6.058	6.058
Passivo circulante:				
Fornecedores - Nortis (a)	1.507	3.778	-	-
Fornecedores - Neolog (a)	-	3.734	-	-
Dividendos e JSCP a pagar	155.501	155.501	155.501	155.501
Total passivo circulante	157.008	163.013	155.501	155.501

- (a) Saldos de contas a receber e a pagar das referidas transações mercantis, prestações de serviços e reembolso de gastos comuns entre as sociedades.

As transações com partes relacionadas são realizadas em condições acordadas entre as partes.

#### Remuneração dos administradores

A remuneração, incluindo eventuais benefícios, dos diretores e membros de Administração da Companhia e de suas controladas é como segue: totaliza R\$ 16.718 no trimestre findo em 31 de março de 2023 (R\$ 11.304 em 2022)

## Aché Laboratórios Farmacêuticos S.A. e Controladas

Notas explicativas às informações financeiras condensadas individuais e consolidadas--Continuação

31 de março de 2023

(Em milhares de reais - R\$, exceto quando mencionado de outra forma)

### 16. Obrigações trabalhistas e previdenciárias

	Controladora		Consolidado	
	31/03/2023	31/12/2022	31/03/2023	31/12/2022
Salários, Provisão para férias, 13 <sup>o</sup> e encargos sociais	79.554	40.863	80.022	41.194
INSS, FGTS e IRRF a recolher	20.123	61.605	20.261	61.886
ILP e PLR a pagar	34.973	68.806	35.288	69.235
Outros	946	1.524	970	1.544
<b>Total</b>	<b>135.596</b>	<b>172.798</b>	<b>136.541</b>	<b>173.859</b>

### 17. Provisão para riscos tributários, cíveis e trabalhistas

A Companhia e suas controladas são partes em processos administrativos e judiciais de natureza tributária, cível e trabalhista, distribuídos em diversas instâncias. A Administração, amparada pela opinião dos seus assessores legais, constituiu provisão para os riscos cujas perdas foram avaliadas como provável. Para os processos judiciais trabalhistas que ainda não possuem decisão judicial, a provisão é constituída com base no histórico das perdas efetivas dos últimos dois anos. Apresentamos apenas os saldos consolidados, tendo em vista que a controladora é detentora de aproximadamente 99% do saldo total da conta.

A movimentação das provisões por natureza é demonstrada a seguir:

	Consolidado					31/03/2023
	31/12/2022	Adições	Reversões	Pagamentos	Atualização	
Tributários	78.361	129	(2)	(96)	1.236	79.628
Trabalhistas	105.200	10.498	(4.124)	(4.000)	3.736	111.310
Cíveis	35.663	1.316	-	(5)	162	37.136
Outros contenciosos	19.603	32	(1.037)	-	191	18.789
<b>Total</b>	<b>238.827</b>	<b>11.975</b>	<b>(5.163)</b>	<b>(4.101)</b>	<b>5.325</b>	<b>246.863</b>

Processos classificados como risco de perda possível:

A Companhia e suas controladas possuem ações que não estão provisionadas, pois envolvem risco de perda classificado como possível, a seguir apresentadas:

	Consolidado	
	31/03/2023	31/12/2022
Tributários (i)	1.387.547	1.322.963
Trabalhistas	213.003	205.681
Cíveis	138.844	126.609
Outros	143	138
<b>Total</b>	<b>1.739.537</b>	<b>1.655.391</b>

- (i) Com relação aos principais processos tributários classificados como risco de perda possível os assuntos são classificados em:

## Aché Laboratórios Farmacêuticos S.A. e Controladas

Notas explicativas às informações financeiras condensadas individuais e consolidadas--Continuação

31 de março de 2023

(Em milhares de reais - R\$, exceto quando mencionado de outra forma)

	<b>Consolidado</b>	
	<b>31/03/2023</b>	<b>31/12/2022</b>
IRPJ e CSLL (a)	<b>1.119.849</b>	1.102.470
PIS e COFINS (b)	<b>210.961</b>	170.970
Previdenciário	<b>12.668</b>	7.931
ICMS	<b>24.248</b>	23.512
Outros	<b>19.821</b>	18.080
<b>Total</b>	<b>1.387.547</b>	1.322.963

- a) Cobrança de IRPJ/CSLL e multa pela amortização do ágio decorrente da incorporação da Biosintética (via Delta Participações Farmacêuticas S.A.). Cobrança de IRPJ e CSLL decorrentes de pagamento de Juros sobre Capital Próprio dos anos de 2008/2010 efetuados no ano de 2011. Defesa baseada na desvinculação do exercício de apuração com o de pagamento.
- b) Cobrança de PIS/COFINS - regime monofásico: apuração de crédito presumido para produtos não sujeitos ao regime. Defesa baseada no correto enquadramento dos medicamentos ao regime.

### 18. Instrumentos financeiros

#### a) Gerenciamento de capital

A Administração da Companhia gerencia seus recursos, a fim de assegurar a continuidade dos negócios e maximizar os recursos para pesquisa e desenvolvimento de novos produtos, além de prover retorno aos acionistas.

A posição financeira líquida é assim sumariada:

	<b>Consolidado</b>	
	<b>31/03/2023</b>	<b>31/12/2022</b>
Empréstimos e financiamentos (Nota 12)	<b>467.649</b>	448.561
Debêntures (Nota 12)	<b>811.061</b>	837.060
Passivo de arrendamento (Nota 13)	<b>127.026</b>	121.703
Caixa e equivalentes de caixa (Nota 3)	<b>(446.933)</b>	(621.548)
Aplicações financeiras - não circulante (Nota 3)	<b>(9.658)</b>	(8.981)
Derivativos, líquidos	<b>(4.924)</b>	-
<b>Posição financeira líquida (positiva) /negativa</b>	<b>944.221</b>	776.795

#### b) Categorias dos instrumentos financeiros

As categorias de instrumentos financeiros da Companhia são divididas em Ativos e Passivos financeiros. Os ativos financeiros da Companhia são compostos pelos grupos de Caixa e equivalentes de caixa, Contas a receber, Aplicação financeira não circulante e depósitos judiciais. Os passivos financeiros da Companhia são compostos pelos grupos de Empréstimos e financiamentos, Debêntures, Passivos de arrendamento, Fornecedores, contas a pagar e derivativos. Todas as rubricas possuem os seus detalhamentos em suas respectivas notas explicativas conforme o balanço patrimonial.

#### c) Gerenciamento de riscos

A Companhia está exposta a riscos de mercado, que inclui riscos de variação cambial, volatilidade da taxa de juros, risco de crédito e risco de liquidez.

## Aché Laboratórios Farmacêuticos S.A. e Controladas

Notas explicativas às informações financeiras condensadas individuais e consolidadas--Continuação

31 de março de 2023

(Em milhares de reais - R\$, exceto quando mencionado de outra forma)

### c.1) *Risco com taxa de juros*

A Companhia possui contratos em reais com taxas de juros flutuantes à Taxa de Juros de Longo Prazo (TJLP), Índice de Preços ao Consumidor Amplo (IPCA), Certificado de Depósito Interbancário (CDI) e taxas pré-fixadas.

#### Sensibilidade à taxa de juros

Para análise da sensibilidade de taxa de juros dos empréstimos e aplicações financeiras, foram considerados nos cenários possíveis e remotos redução e aumento nas taxas de 25% e 50% respectivamente, sobre as taxas estimadas pela Administração da Companhia apresentadas no cenário provável.

### c.2) *Risco com variação cambial*

A Companhia reduz sua exposição à volatilidade das taxas de câmbio firmando contratos a termo (comprado) de dólares sem entrega (NDF). Em 31 de março de 2023 há contratos vigentes a liquidar no montante de US\$ 23 milhões ou R\$ 120.223 (US\$ 44 milhões ou R\$ 240.025 em 31 março de 2022).

#### Sensibilidade de derivativos e Sensibilidade à taxa de câmbio

Para o cálculo das operações com moedas estrangeiras, foram considerados nos cenários possíveis e remotos à redução ou aumento nas taxas de câmbio de 25% e 50% respectivamente, as taxas estimadas em USD pela Administração da Companhia estão refletidas no cenário provável.

Cenário Provável, Boletim FOCUS publicado com data base de 31 de março de 2023, a taxa prevista é de R\$/USD 5,08.

Os valores a pagar denominados em moeda estrangeira (dólares norte-americanos, euros, francos suíços e libras esterlinas) são expostos a riscos relacionados à variação do câmbio. Os totais de ativos e passivos sujeitos à exposição cambial, nas respectivas moedas, apresentadas em milhares estão demonstrados a seguir:

	Consolidado							
	31/03/2023		31/12/2022		31/03/2023		31/12/2022	
	EUR		US\$		GBP		CHF	
Ativos	3.554	2.877	3.811	1.558	-	-	-	-
Passivos	(10.586)	(8.249)	(47.650)	(44.225)	(50)	-	(4.664)	(5.353)
Exposição líquida	(7.032)	(5.372)	(43.839)	(42.667)	(50)	-	(4.664)	(5.353)

	Consolidado	
	31/03/2023	31/12/2022
Saldo de Contas a receber - em R\$	7.877	2.687
Saldo de Fornecedores - em R\$	(318.376)	(306.919)
Saldo de Adiantamento de Clientes - em R\$	-	(45)
Saldo de Adiantamento a Fornecedores - em R\$	31.108	21.460
Exposição líquida - moeda estrangeira - em R\$	(279.391)	(282.817)

Os saldos apresentados no quadro acima, estão líquidos de valor principal e efeitos de variação cambial.

## Aché Laboratórios Farmacêuticos S.A. e Controladas

Notas explicativas às informações financeiras condensadas individuais e consolidadas--Continuação

31 de março de 2023

(Em milhares de reais - R\$, exceto quando mencionado de outra forma)

### c.3) Risco de liquidez

A Administração monitora o nível de liquidez da Companhia e de suas controladas, considerando o fluxo de caixa esperado e equivalentes de caixa. A tabela a seguir demonstra em detalhes o vencimento dos passivos financeiros contratados no consolidado:

	Até 1 ano	Até 2 anos	De 3 a 4 anos	Acima de 4 anos	Total
Fornecedores	719.262	-	-	-	719.262
Empréstimos e financiamentos	90.396	95.257	143.865	138.131	467.649
Debêntures	14.515	131.399	465.264	199.883	811.061
Obrigações com arrendamento	26.369	39.369	36.563	24.725	127.026

### c.4) Risco de crédito

Os instrumentos financeiros que potencialmente sujeitam a Companhia e suas coligadas a risco de crédito consistem, principalmente, em saldos em bancos, aplicações financeiras e contas a receber de clientes.

## 19.Receita operacional líquida

	Controladora		Consolidado	
	31/03/2023	31/03/2022	31/03/2023	31/03/2022
Receita bruta de vendas	<b>2.402.124</b>	2.283.474	<b>2.243.219</b>	2.305.723
Devoluções, descontos e outros	<b>(1.075.239)</b>	(977.230)	<b>(1.007.387)</b>	(999.247)
Impostos incidentes sobre as vendas	<b>(139.824)</b>	(139.734)	<b>(85.912)</b>	(100.080)
Total	<b>1.187.061</b>	1.166.510	<b>1.149.920</b>	1.206.396

## 20. Resultado financeiro

	Controladora		Consolidado	
	31/03/2023	31/03/2022	31/03/2023	31/03/2022
Receita de juros	<b>13.371</b>	1.300	<b>13.562</b>	1.766
Outras receitas financeiras	<b>2.194</b>	893	<b>2.206</b>	875
Total das receitas financeiras	<b>15.565</b>	2.193	<b>15.768</b>	2.641
Encargos de dívida, empréstimos e debêntures	<b>(38.446)</b>	(22.265)	<b>(38.451)</b>	(22.265)
Variações monetárias passivas	<b>(5.384)</b>	(5.603)	<b>(5.386)</b>	(5.607)
Outras despesas financeiras	<b>(2.313)</b>	(3.023)	<b>(4.047)</b>	(4.456)
Total das despesas financeiras	<b>(46.143)</b>	(30.891)	<b>(47.884)</b>	(32.328)
Receita com derivativos	-	1.542	-	1.542
Despesa com derivativos	<b>(5.247)</b>	(34.604)	<b>(5.247)</b>	(34.604)
Resultado líquido de derivativos	<b>(5.247)</b>	(33.062)	<b>(5.247)</b>	(33.062)
Varição cambial passiva	<b>(8.092)</b>	(10.296)	<b>(8.092)</b>	(10.296)
Varição cambial ativa	<b>13.909</b>	25.030	<b>13.909</b>	25.030
Total da variação cambial líquida	<b>5.817</b>	14.734	<b>5.817</b>	14.734
Resultado financeiro líquido	<b>(30.008)</b>	(47.026)	<b>(31.546)</b>	(48.015)

## **Aché Laboratórios Farmacêuticos S.A. e Controladas**

Notas explicativas às informações financeiras condensadas individuais e consolidadas--Continuação

31 de março de 2023

(Em milhares de reais - R\$, exceto quando mencionado de outra forma)

### **Conselho de Administração**

Raul Calfat	Presidente
Geraldo José Carbone	Vice-Presidente
Adalberto Panzenboeck Dellape Baptista	Conselheiro
Alexandre Gottlieb Lindenbojm	Conselheiro
Jonas de Campos Sialylys	Conselheiro
José Luiz Depieri	Conselheiro
José Rogério Luiz	Conselheiro
Luiz Antonio dos Santos Pretti	Conselheiro
Mauro Silverio Figueiredo	Conselheiro
Ricardo Panzenboeck Dellape Baptista	Conselheiro

### **Diretoria Estatutária**

José Vicente Marino	Diretor-Presidente
Roberto Dorsa Crestana	Diretor Executivo Administrativo Financeiro, M&A e Inteligência Competitiva
Gabriela Mallmann	Diretora Executiva de Qualidade & Assuntos Regulatórios
Marcio Reis de Freitas	Diretor Executivo de Operações e Suprimentos

### **Contador**

Adriano Batizati  
CRC-SP-249835/O-4

**Certificate Of Completion**

Envelope Id: A27D3871941747679ABD7212652CA2EB

Status: Completed

Subject: Complete with DocuSign: ACHELABFARMACONTRMAR23.REV.pdf

LoS / Área: Assurance (Audit, CMAAS)

Tipo de Documento: Relatórios ou Deliverables

Source Envelope:

Document Pages: 30

Signatures: 1

Envelope Originator:

Certificate Pages: 2

Initials: 0

Monica Franca

AutoNav: Enabled

Av. Francisco Matarazzo, 1400, Torre Torino, Água Branca

Enveloped Stamping: Enabled

São Paulo, SP 05001-100

Time Zone: (UTC-03:00) Brasilia

monica.franca@pwc.com

IP Address: 18.231.224.3

**Record Tracking**

Status: Original

13 June 2023 | 10:31

Holder: Monica Franca

monica.franca@pwc.com

Location: DocuSign

Status: Original

13 June 2023 | 10:59

Holder: CEDOC Brasil

BR\_Sao-Paulo-Arquivo-Atendimento-Team@pwc.com

Location: DocuSign

**Signer Events**

Daniel Vinícius Fumo

daniel.fumo@pwc.com

Sócio de auditoria

PricewaterhouseCoopers

Security Level: Email, Account Authentication (None), Digital Certificate

**Signature Provider Details:**

Signature Type: ICP Smart Card

Signature Issuer: AC SERASA RFB v5

**Electronic Record and Signature Disclosure:**

Not Offered via DocuSign

**Signature**

Signature Adoption: Uploaded Signature Image

Using IP Address: 201.56.5.228

**Timestamp**

Sent: 13 June 2023 | 10:33

Viewed: 13 June 2023 | 10:37

Signed: 13 June 2023 | 10:59

**In Person Signer Events****Signature****Timestamp****Editor Delivery Events****Status****Timestamp****Agent Delivery Events****Status****Timestamp****Intermediary Delivery Events****Status****Timestamp****Certified Delivery Events****Status****Timestamp****Carbon Copy Events****Status****Timestamp**

Monica Franca

monica.franca@pwc.com

Security Level: Email, Account Authentication (None)

**Electronic Record and Signature Disclosure:**

Not Offered via DocuSign

**COPIED**

Sent: 13 June 2023 | 10:59

Viewed: 13 June 2023 | 10:59

Signed: 13 June 2023 | 10:59

**Witness Events****Signature****Timestamp****Notary Events****Signature****Timestamp**

<b>Envelope Summary Events</b>	<b>Status</b>	<b>Timestamps</b>
Envelope Sent	Hashed/Encrypted	13 June 2023   10:33
Certified Delivered	Security Checked	13 June 2023   10:37
Signing Complete	Security Checked	13 June 2023   10:59
Completed	Security Checked	13 June 2023   10:59

<b>Payment Events</b>	<b>Status</b>	<b>Timestamps</b>
-----------------------	---------------	-------------------