

Informações Financeiras Intermediárias Condensadas

Aché Laboratórios Farmacêuticos S.A.

30 de setembro de 2017
com Relatório de Revisão do Auditor Independente



**Building a better
working world**

São Paulo, 14 de novembro de 2017

Senhores Acionistas,

A Administração do Aché Laboratórios Farmacêuticos S.A., em conformidade com as disposições legais e estatutárias, vem submeter à apreciação de seus acionistas o Relatório da Administração e o correspondente Relatório sobre a Revisão das Informações Financeiras Intermediárias Condensadas Individuais e Consolidadas, acompanhados do relatório dos auditores independentes, referentes ao período findo em 30 de setembro de 2017. Todas as comparações realizadas neste relatório levam em consideração dados consolidados em relação ao mesmo período de 2016, de acordo com as práticas contábeis adotadas no Brasil e com o *IFRS – International Financial Reporting Standards*, estabelecido pelo *IASB – International Accounting Standards Board*.

Aché aumenta Receita Líquida em 17,6%, EBITDA em 18,9% e Lucro Líquido em 22,0% no terceiro trimestre de 2017

Destaques - Desempenho Financeiro

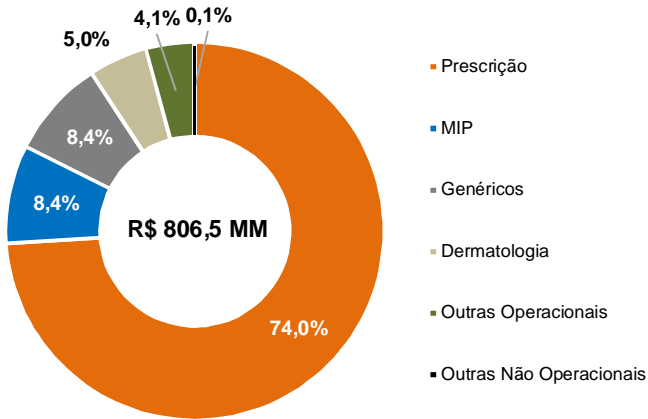
- § **Receita Líquida de R\$ 735,1 milhões**, com aumento de 17,6 % em relação ao mesmo período de 2016;
- § **EBITDA de R\$ 196,6 milhões**, com margem de 26,7%;
- § **Lucro Líquido de R\$ 125,0 milhões e Lucro por Ação de R\$ 2,0 no período**, com aumento de 22,0%, em relação ao mesmo período de 2016; e
- § **Índice de Endividamento de -0,05x EBITDA** acumulado no período.

Principais Indicadores Financeiros – Consolidados

(R\$ milhões)	3T16	3T17	Var (%)	9M16	9M17	Var (%)
Receita líquida	624,9	735,1	17,6%	1.873,2	2.031,5	8,5%
Lucro bruto	435,5	536,3	23,1%	1.320,7	1.472,4	11,5%
<i>% Receita líquida</i>	<i>69,7%</i>	<i>73,0%</i>	<i>3,3 p.p</i>	<i>70,5%</i>	<i>72,5%</i>	<i>2,0 p.p</i>
EBITDA	165,4	196,6	18,9%	489,8	540,5	10,4%
<i>% Receita líquida</i>	<i>26,5%</i>	<i>26,7%</i>	<i>0,3 p.p</i>	<i>26,1%</i>	<i>26,6%</i>	<i>0,5 p.p</i>
Lucro líquido	102,5	125,0	22,0%	313,2	330,3	5,5%
<i>% Receita líquida</i>	<i>16,4%</i>	<i>17,0%</i>	<i>0,6 p.p</i>	<i>16,7%</i>	<i>16,3%</i>	<i>-0,5 p.p</i>
Lucro líquido por ação	1,6	2,0	22,0%	4,9	5,2	5,5%

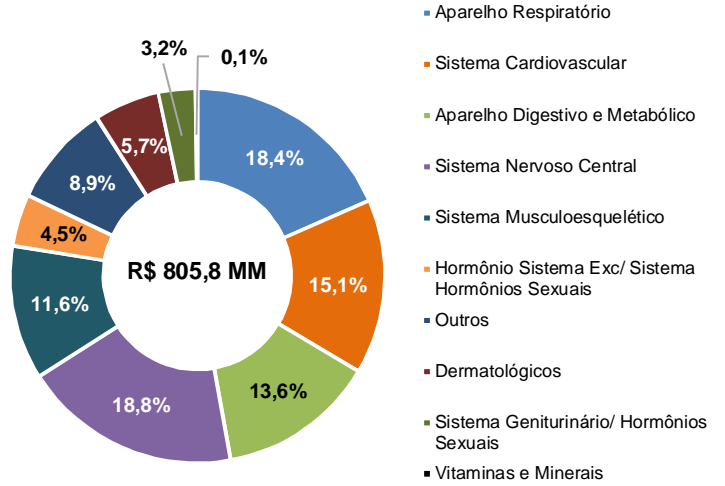
Fonte: Informações Contábeis da Companhia.

Participação na Receita Líquida Ajustada por Unidade de Negócio



Fonte: Informações Gerenciais da Companhia. Contempla adição de R\$ 15,7MM referente ao plano Brasil Maior - Desoneração da folha de pagamento (contabilmente considerado como impostos sobre vendas e gerencialmente alocado como INSS sobre folha de pagamento); adição de R\$ 57,2 MM referente a Cut-off; e dedução de R\$ 1,5 MM referente às eliminações Intercompany.

Participação na Receita Líquida Ajustada por Classe Terapêutica



Fonte: Informações Gerenciais da Companhia. Desconsidera R\$ 0,7 MM de Receitas Não Operacionais.

Prêmios e Reconhecimentos

Os negócios da Companhia estão voltados ao desenvolvimento sustentável, o que nos consagra como empresa que cresce de forma consistente, fortalecendo crenças e valores, em linha com nosso propósito de levar mais vida às pessoas onde quer que elas estejam.

Prêmio Época Negócios 360º - o Aché foi eleito campeão do setor Farmacêutico no Prêmio Época Negócios 360º. Realizado pela revista Época Negócios, Fundação Dom Cabral e Boa Vista Serviços leva em consideração os critérios: financeiro, inovação, visão de futuro, práticas de recursos humanos, governança e responsabilidade socioambiental. Em 2017 o Aché deu um salto significativo no ranking, conquistando a 3ª posição.



Prêmio Exame Melhores e Maiores - a Companhia foi reconhecida pelo prêmio Melhores e Maiores, destacando-se no ranking na 3ª posição no setor farmacêutico. Organizado pela Exame em parceria com a FIPECAFI – Fundação Instituto de Pesquisas Contábeis, Atuariais e Financeiras, tem como principais critérios de avaliação: desempenho financeiro, governança corporativa, capacidade de inovar, visão de futuro, práticas de RH e responsabilidade socioambiental.

Anuário Valor 1000 - na 17ª edição do Anuário Valor 1000 o jornal Valor Econômico premiou as melhores empresas escolhidas entre as 1000 maiores do país por receita líquida e destacam as campeãs setoriais. O Aché ficou em 5º lugar entre os destaques do Setor (Farmacêuticas e Cosméticos) e 216º no ranking de Receita Líquida. É levada em conta a melhor pontuação em oito critérios: receita líquida, margem Ebitda, crescimento sustentável, rentabilidade, margem de atividade, liquidez corrente, giro do ativo e cobertura de juros.



Prêmio Bumerangue 2017 - o Aché foi agraciado com o 8º Prêmio Bumerangue, concedido pelo Sindusfarma às empresas com os melhores programas de desenvolvimento em Recursos Humanos da indústria farmacêutica.

Prêmio Estadão Empresas Mais - concedido pelo jornal O Estado de São Paulo, em parceria com a Fundação Instituto de Administração (FIA), pelo segundo ano consecutivo elegeu o Aché como a empresa do setor que mais contribui para o desenvolvimento da economia e da saúde do País.

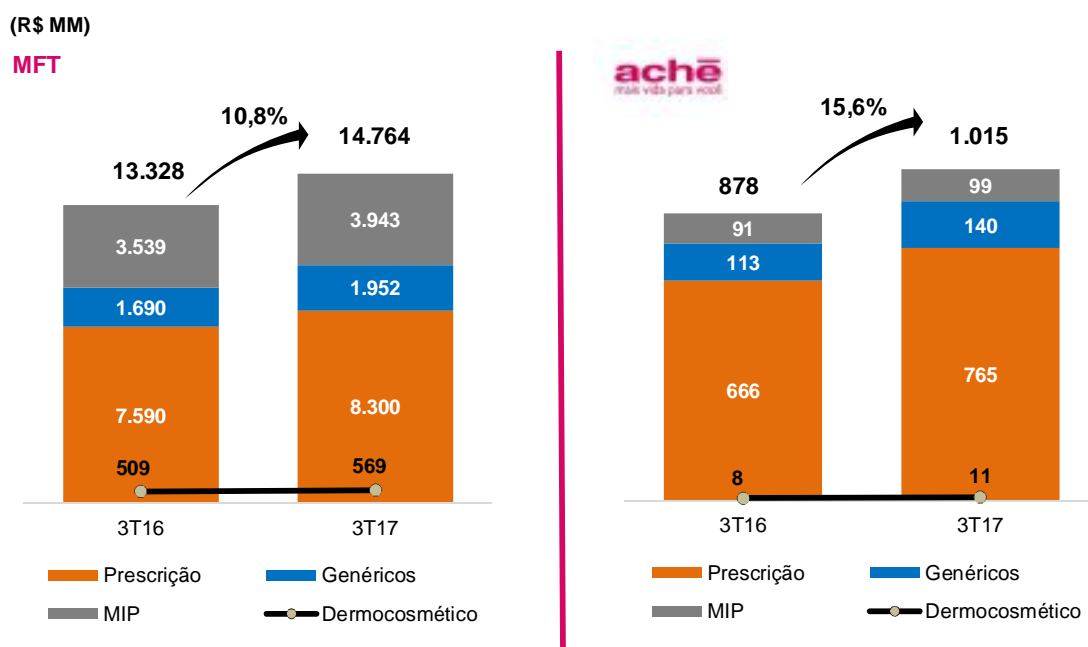


Análise dos resultados

Desempenho Aché X Mercado Farmacêutico Total (Metodologia PPP)

Para o cálculo do tamanho do Mercado Farmacêutico Total (MFT), utiliza-se a base de dados da IMS Health Brasil, principal consultoria no setor, conforme a metodologia PPP (*Pharmacy, Purchase Price*), que considera o desconto médio para cada apresentação dos produtos, aplicado sobre a Receita Bruta a partir do preço fábrica.

O Aché registrou no 3º Trimestre de 2017 uma evolução de 15,6% frente a um crescimento de 10,8% do Mercado Farmacêutico Brasileiro.



Fonte: IMS PPP' 2017.

No 3º Trimestre de 2017 a Companhia apresentou crescimento acima do mercado na maior parte dos segmentos em que atua. Na unidade Prescrição que representa 56,2% do MFT e 75,4% do negócio da Companhia, cresceu 9,3%, enquanto o Aché apresentou uma evolução de 14,8% quando comparado ao mesmo período de 2016.

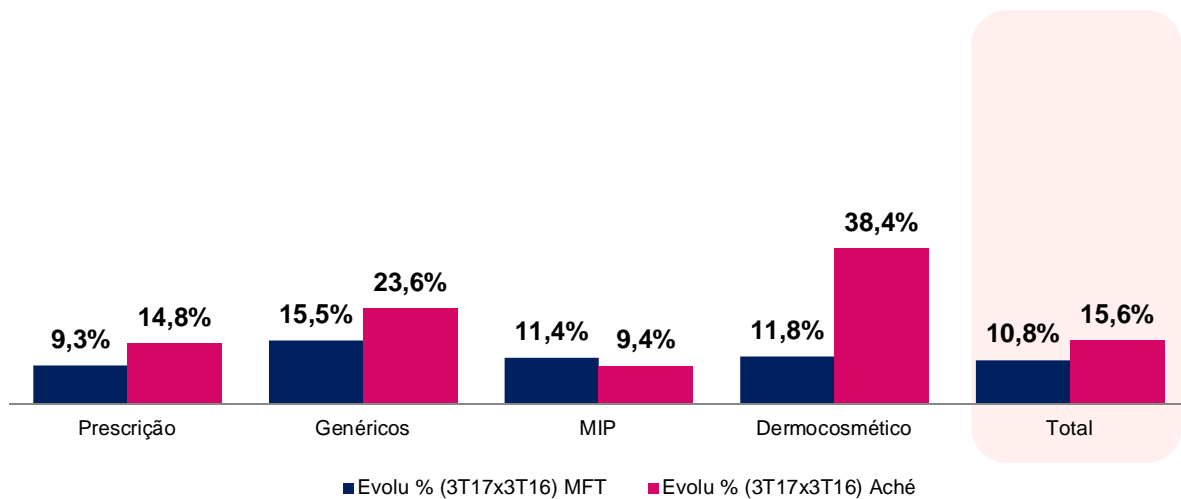
Em genéricos o Aché apresentou no 3º Trimestre de 2017 crescimento superior ao mesmo período do ano anterior. Este segmento que representa 13,2% do MFT e 13,8% do negócio da Companhia, cresceu 15,5%, enquanto o Aché apresentou uma evolução de 23,6%.

No segmento de Medicamentos Isentos de Prescrição (MIP), que representa 26,7% do MFT e 9,8% do negócio da Companhia, o mercado evoluiu 11,4%, enquanto o Aché apresentou uma evolução de 9,4% quando comparado ao mesmo período de 2016.

No segmento de Dermocosméticos o Aché apresentou um crescimento superior ao Mercado Farmacêutico Total. Representando 3,9% do MFT e 1,1% do negócio da Companhia, o mercado apresentou uma evolução de 11,8% neste segmento, enquanto o Aché apresentou uma evolução de 38,4%, quando comparado ao mesmo período de 2016.

Nos últimos dois anos, a unidade subiu cinco posições no ranking da franquia segundo dados do IMS, principal auditoria do setor. Além dos importantes lançamentos do último ano, alguns exclusivos no mercado, a unidade ampliará ainda mais seu portfólio com previsão de lançamento de mais 21 produtos nos próximos anos.

Evolução por segmento – Aché X MFT



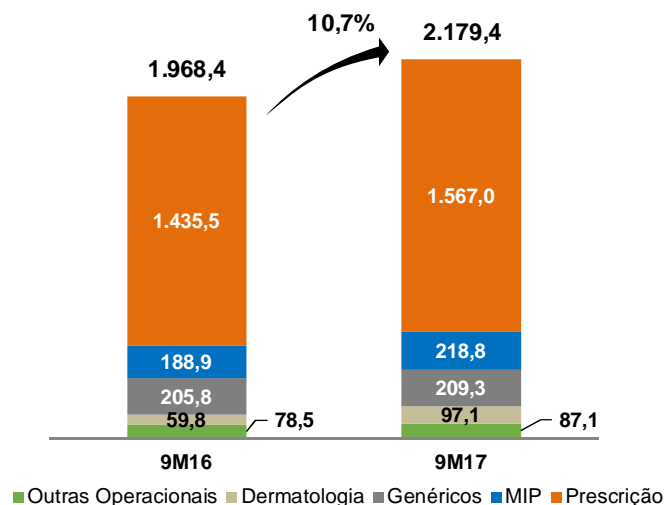
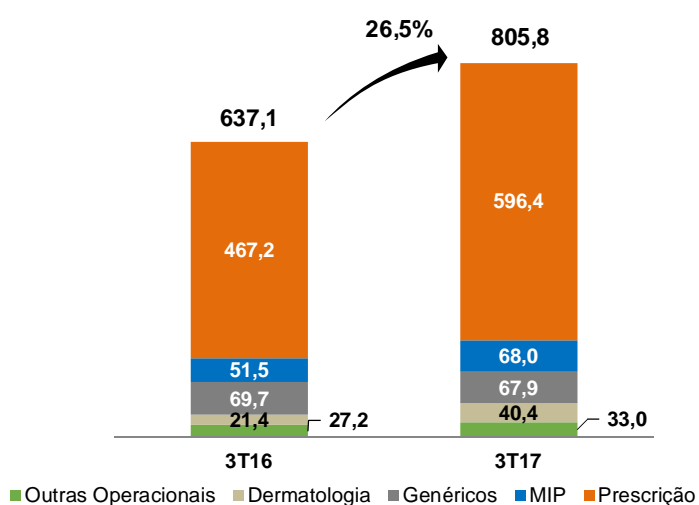
Fonte: IMS PPP' 2017.

Desempenho Aché por segmento

Consolidado

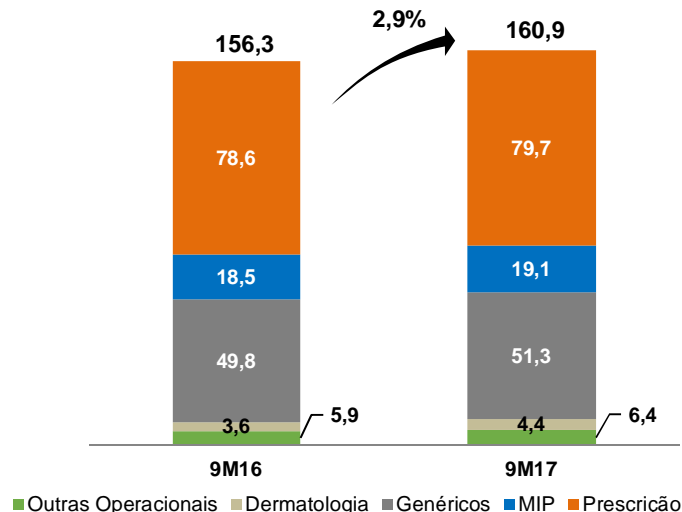
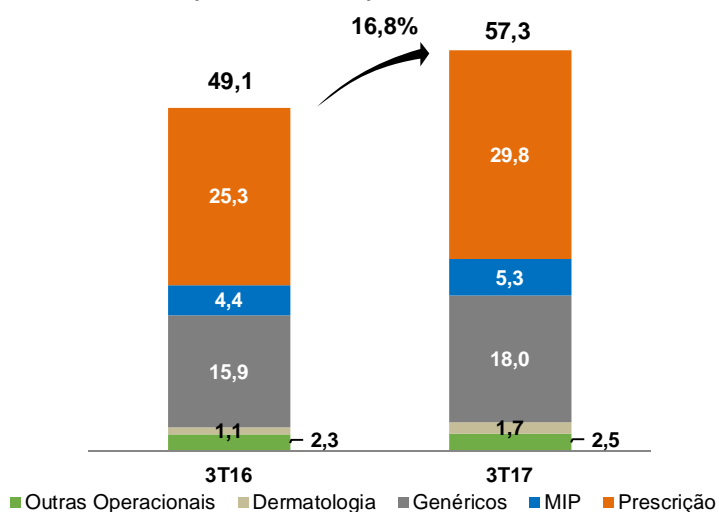
Com base nas informações gerenciais da Companhia, que consideram os resultados consolidados entre Aché e Biosintética, apurou-se uma evolução da Receita Líquida Ajustada de 26,7%. No *report* gerencial não é considerado o efeito do *Cut-off* na Receita Líquida Ajustada. Em volume a Companhia apresentou um crescimento de 16,8% no período.

Receita Líquida Ajustada (R\$ MM)



Fonte: Informações Gerenciais da Companhia. Desconsidera Receitas Não Operacionais.

Volume (MM Unidades)



Fonte: Informações Gerenciais da Companhia. Desconsidera Receitas Não Operacionais.

Unidade de Negócio Prescrição

A Companhia mantém sua liderança em Prescrição Médica no 3º Trimestre de 2017 com 6,86% de *market share*, segundo a Close-Up International, uma das principais empresas de auditorias e relatórios do mercado de prescrições.

A Unidade de Prescrição apresentou Receita Líquida total de R\$ 596,4 milhões, resultado 27,6% superior ao período anterior.

Lançado em setembro de 2017, Zolfest D chega como a melhor opção para o tratamento da insônia – um problema de saúde pública que já atinge quase um terço da população mundial, afetando 24 milhões de brasileiros. O produto, que gera menos efeitos cognitivos a longo prazo, altera muito raramente o desempenho psicomotor e apresenta pouco efeito na memória, é o único zolpidem em comprimido dispersível na concentração de 10 mg, o que permite uma absorção e início de ação mais rápidos, além de trazer mais conforto e comodidade no uso.

ZOLFEST D
hemitartrato de zolpidem

VIE
CLORIDRATO
DE MEMANTINA

O produto chega ao mercado em apresentações de 10 mg, com 30 e 60 comprimidos, para o tratamento da doença de Alzheimer nas fases moderada à grave. O medicamento auxilia no controle da irritabilidade e na diminuição da velocidade de evolução da perda cognitiva. Com este lançamento, o Aché passa a ser o laboratório farmacêutico com o maior portfólio de medicamentos para o tratamento de Alzheimer no Brasil.

O Aché estreia no mercado de anestésicos hospitalares com Simbilex (cloridrato de dexmedetomidina), em solução injetável com 100 mcg/mL. O medicamento é um sedativo com propriedades analgésicas para administração endovenosa, indicado para pacientes com e sem ventilação mecânica e que necessitam de tratamento intensivo na Unidade de Terapia Intensiva, salas de cirurgia ou para procedimentos diagnósticos.

Simbilex
cloridrato de dexmedetomidina

Além dos produtos destacados acima, a Companhia lançou outros 6 produtos na Unidade de Prescrição no 3º Trimestre de 2017.

Tanisea
TRISOPROPILO

Indicação:

Parasitoses e gastroenterites virais

BELLER
BELLER

Depressão e Menopausa

TREZOR
TREZOR

Colesterol e Triglicérides

Artrogeno
Artrogeno

Reposição de Vitaminas e Minerais

CombiAD
CombiAD

Reposição de Vitaminas

lutics
lutics

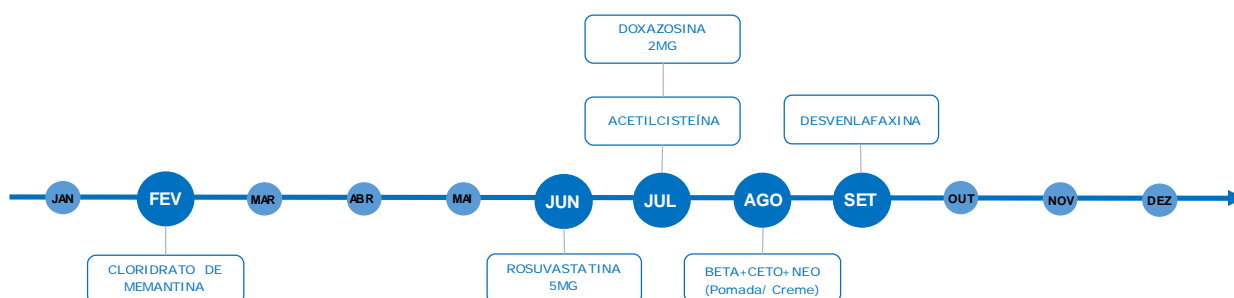
Hiperplasia prostática benigna (HPB)

Unidade de Negócio Genéricos



Atuando em um competitivo segmento, os genéricos do Aché estão presentes na maioria dos pontos de venda do país por meio da marca Biosintética. Com uma ampla oferta de moléculas que atendem a diversas especialidades médicas, o Aché oferece à população produtos de qualidade com preços competitivos.

A unidade de Genéricos atingiu R\$ 67,9 milhões de Receita Líquida no período, valor 2,5% inferior ao mesmo período de 2016.



Unidade de Negócio MIP

A unidade de Medicamentos Isentos de Prescrição - MIP atingiu R\$ 68,0 milhões de Receita Líquida, valor 32,0% superior ao apresentado no mesmo período de 2016.

No 3º Trimestre de 2017, **Effex**, o repelente de alta proteção do Aché, estreia no mercado na versão ultra, único com 30% de Icaridina, e nas versões baby e family, seguras para uso em crianças a partir de 6 meses e gestantes. O produto oferece até 13 horas de proteção e é eficaz no combate das doenças causadas pelos mosquitos Anopheles, Culex e Aedes aegypti, como dengue, zika, chikungunya e febre amarela.



Em agosto de 2017 o Aché lançou mais 3 sabores do produto Inelatte: Chocolate, Chocolate Zero e Cappuccino Zero.

Uma combinação de Cálcio e Vitamina D (substâncias ativas) Inelatte é um suplemento vitamínico e mineral para a prevenção/tratamento auxiliar da desmineralização óssea pré e pós menopausal, prevenção do raquitismo e na gestação e aleitamento.

Unidade de Negócio Dermatologia

A unidade de Dermatologia contempla as franquias de Dermocosméticos e Dermomedicamentos, e apresentou R\$ 40,4 milhões de Receita Líquida no 3º Trimestre de 2017, resultado 88,4% superior ao mesmo Trimestre do ano anterior. O crescimento apresentado nesta unidade de negócios tem sido fortemente impulsionado pela consolidação da marca Profuse no mercado de Dermocosméticos.



ENSOLEI
ANTIACNE
COLOR

Na unidade de Dermocosméticos, foi lançado no 3º Trimestre de 2017 o produto Ensolei Antiacne Color, protetor solar da linha Profuse, FPS 30, indicado para peles com tendência, presença ou histórico de acne. O produto age reduzindo os poros, controlando a oleosidade, promovendo a redução dos cravos e espinhas, além de apresentar cor translúcida, indicada para todos os tipos de pele, e proteção contra luz visível.

Desempenho Econômico – Financeiro

Resultado Consolidado

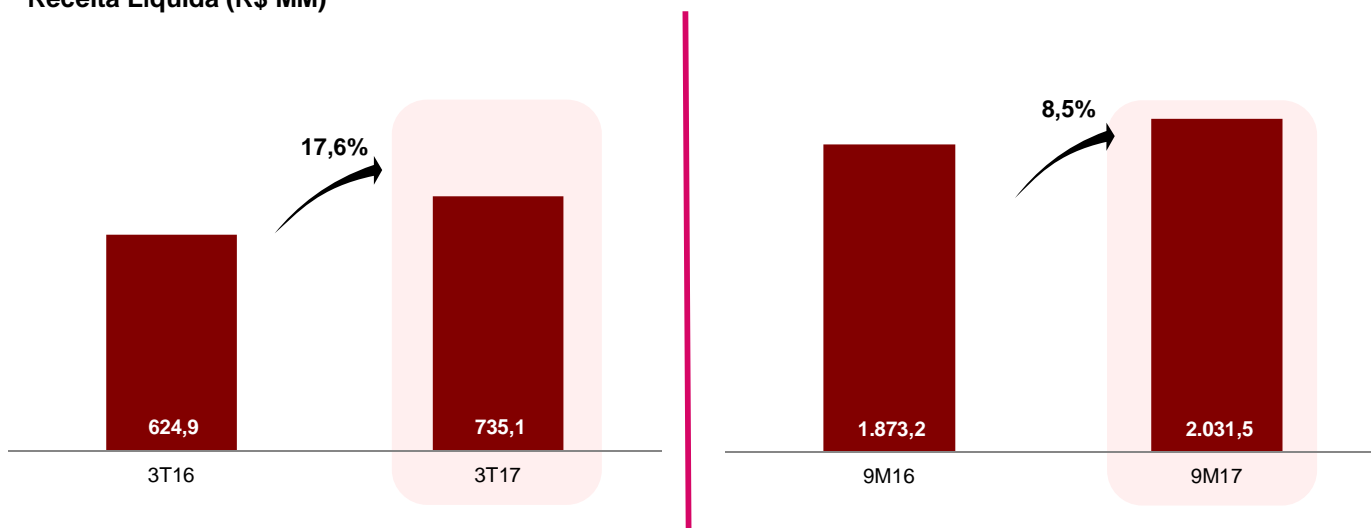
(R\$ milhões)	3T16	s / RL	3T17	s / RL	9M16	s / RL	9M17	s / RL
Receita líquida	624,9		735,1		1.873,2		2.031,5	
Lucro bruto	435,5	69,7%	536,3	73,0%	1.320,7	70,5%	1.472,4	72,5%
Vendas e administrativas	(281,8)	-45,1%	(337,5)	-45,9%	(836,6)	-44,7%	(925,7)	-45,6%
Outras operacionais	(0,3)	0,0%	(18,1)	-2,5%	(26,1)	-1,4%	(47,9)	-2,4%
Lucro operacional (EBIT)	153,4	24,5%	180,7	24,6%	458,0	24,5%	498,8	24,6%
Resultado financeiro líquido	(3,6)	-0,6%	(2,8)	-0,4%	(21,9)	-1,2%	(13,7)	-0,7%
Lucro antes do IRPJ/CSLL	149,9	24,0%	177,9	24,2%	436,1	23,3%	485,1	23,9%
EBITDA	165,4	26,5%	196,6	26,7%	489,8	26,1%	540,5	26,6%
Lucro líquido	102,5	16,4%	125,0	17,0%	313,2	16,7%	330,3	16,3%

Fonte: Informações Contábeis da Companhia.

Receita Líquida de Vendas

A Receita Líquida de vendas obteve um aumento de 17,6% em relação ao mesmo período de 2016, atingindo R\$ 735,1 milhões.

Receita Líquida (R\$ MM)



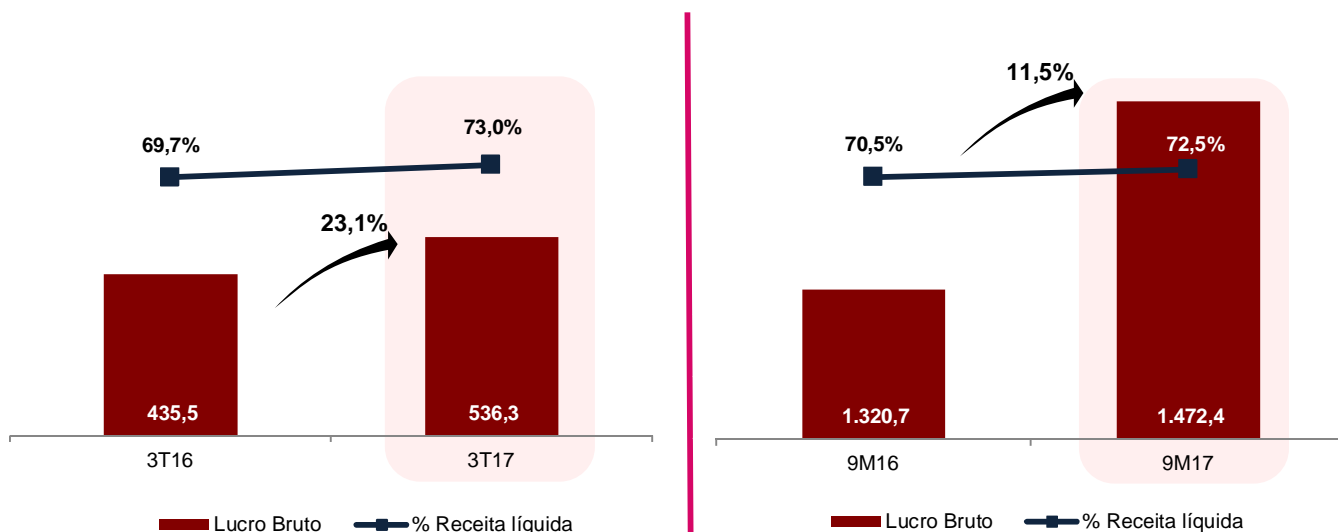
Fonte: Informações Contábeis da Companhia.

Um portfólio forte, amplo e diversificado contribui para o faturamento da Companhia de forma sustentável. No 3º Trimestre de 2017, o produto com maior Receita Líquida representou apenas 4,34% do total, demonstrando a baixa concentração do seu portfólio.

Lucro Bruto

No 3º Trimestre de 2017 o Lucro Bruto foi de R\$ 536,3 milhões, 23,1% superior em relação ao mesmo período de 2016.

Lucro Bruto (R\$ MM)



Fonte: Informações Contábeis da Companhia.

Despesas com Vendas

No 3º Trimestre de 2017 as despesas com vendas representaram R\$ 270,5 milhões, representando 36,8% da Receita Líquida.

(R\$ milhões)	3T16	s / RL	3T17	s / RL	9M16	s / RL	9M17	s / RL
Comerciais	225,7	36,1%	251,8	34,3%	676,4	36,1%	714,6	35,2%
PCLD	(2,5)	-0,4%	0,4	0,1%	0,6	0,0%	0,9	0,0%
Fretes	15,4	2,5%	18,3	2,5%	46,8	2,5%	50,3	2,5%
Despesas com vendas	238,6	38,2%	270,5	36,8%	723,8	38,6%	765,8	37,7%

Fonte: Informações Contábeis da Companhia.

Despesas Gerais e Administrativas

As Despesas Gerais e Administrativas no 3º Trimestre de 2017 totalizaram R\$ 67,0 milhões, representando 9,1% da Receita Líquida.

(R\$ milhões)	3T16	s / RL	3T17	s / RL	9M16	s / RL	9M17	s / RL
Despesas gerais e administrativas	37,2	6,0%	63,2	8,6%	103,1	5,5%	143,7	7,1%
Provisão para obsolescência de estoques	5,9	0,9%	3,8	0,5%	9,7	0,5%	16,2	0,8%
Despesas gerais e administrativas	43,1	6,9%	67,0	9,1%	112,8	6,0%	159,9	7,9%

Fonte: Informações Contábeis da Companhia.

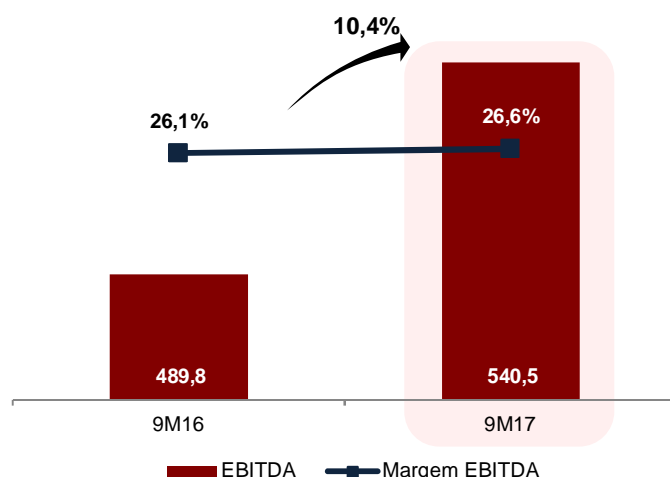
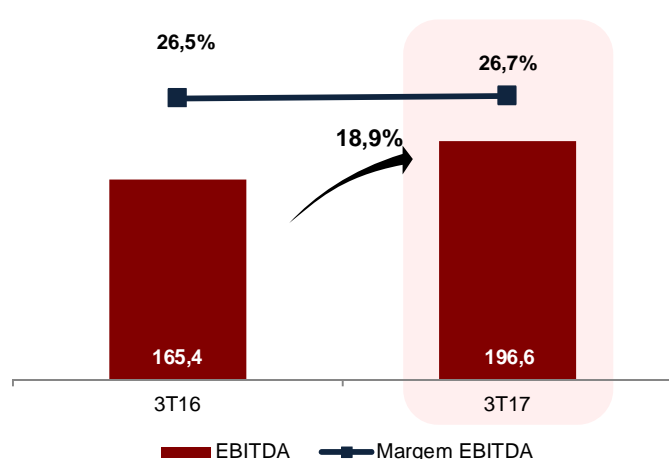
EBITDA

O EBITDA (lucro antes de juros, impostos, depreciação e amortizações) atingiu R\$ 196,6 milhões, 18,9% superior ao mesmo período de 2016 e com uma margem de 26,7% no período.

EBITDA Ajustado (R\$ milhões)	3T16	3T17	Var (%)	9M16	9M17	Var (%)
Lucro líquido	102,5	125,0	22,0%	313,2	330,3	5,5%
Provisão para IRPJ e CSLL	47,8	53,3	11,5%	122,7	154,6	26,0%
Resultado financeiro líquido	3,6	2,8	-24,3%	21,9	13,7	-37,4%
Depreciação e amortizações	11,5	15,5	34,8%	32,0	41,9	30,9%
EBITDA	165,4	196,6	18,9%	489,8	540,5	10,4%
Margem	26,5%	26,7%	0,2 p.p	26,1%	26,6%	0,5 p.p

Fonte: Informações Contábeis da Companhia.

EBITDA (R\$ MM) E MARGEM



Fonte: Informações Contábeis da Companhia.

Resultado Financeiro

O Resultado Financeiro Líquido no 3º Trimestre de 2017 totalizou em uma Despesa de R\$ 2,8 milhões, com uma redução de R\$ 0,8 milhões quando comparada ao mesmo período de 2016.

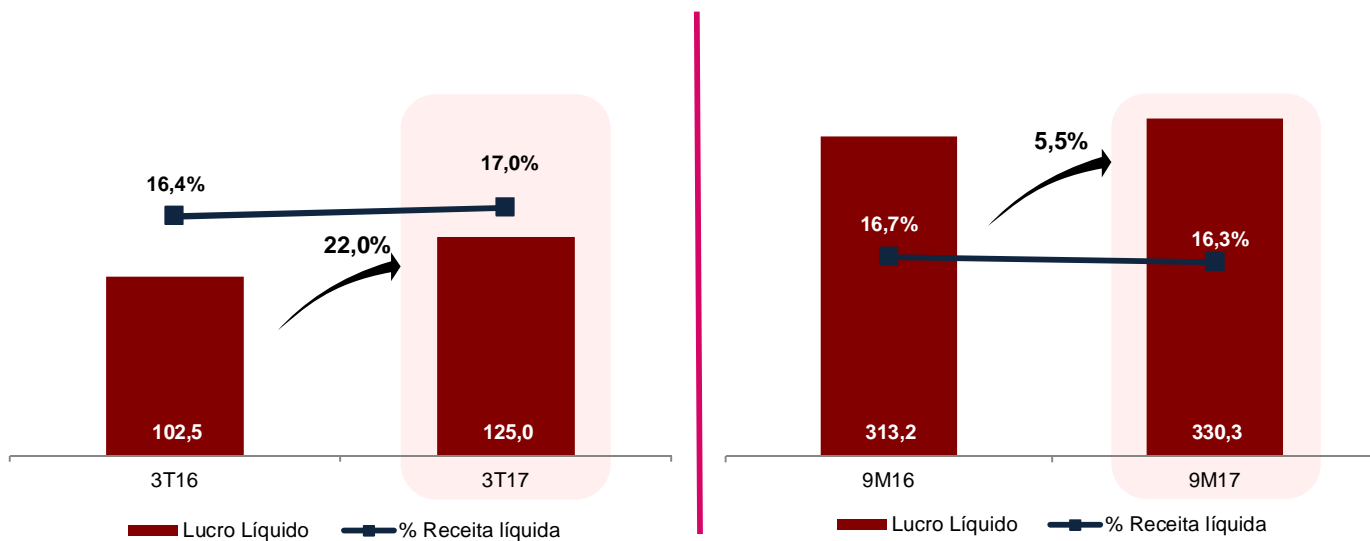
(R\$ milhões)	3T16	s / RL	3T17	s / RL	9M16	s / RL	9M17	s / RL
Receitas (despesas) financeiras	(3,3)	-0,5%	(4,6)	-0,6%	(37,1)	-2,0%	(13,5)	-0,7%
Varição cambial	(0,3)	0,0%	1,8	0,2%	15,2	0,8%	(0,2)	0,0%
Resultado financeiro	(3,6)	-0,6%	(2,8)	-0,4%	(21,9)	-1,2%	(13,7)	-0,7%

Fonte: Informações Contábeis da Companhia.

Lucro Líquido

O Lucro Líquido no 2º Trimestre de 2017 foi de R\$ 84,3 milhões, 181,9% maior quando comparado ao mesmo período de 2016, representando 13,0% da Receita Líquida.

Lucro Líquido (R\$ MM)



Fonte: Informações Contábeis da Companhia.

Endividamento Líquido

A Companhia encerrou o 3º Trimestre de 2017 com uma dívida financeira líquida de R\$ 27,0 milhões. A dívida bruta soma R\$ 194,4 milhões e possui característica principal de longo prazo.

(R\$ milhões)	2016	2017	Var (%)
Empréstimos e financiamentos - CP	44,2	45,5	2,9%
Empréstimos e financiamentos - LP	128,6	148,9	15,8%
Endividamento Bruto	172,8	194,4	12,5%
Caixa e equivalentes de caixa	134,4	221,4	64,7%
Endividamento líquido	38,4	(27,0)	-170,3%

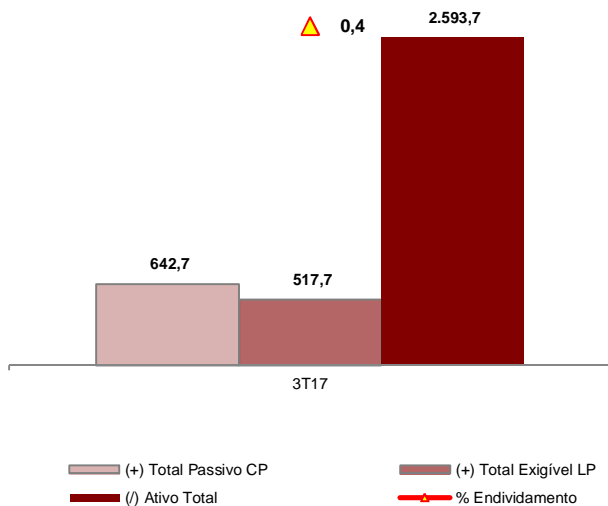
Fonte: Informações Contábeis da Companhia.

O endividamento bruto de longo prazo da Companhia possui vencimentos até 2024.

Índice de Alavancagem (R\$ MM)

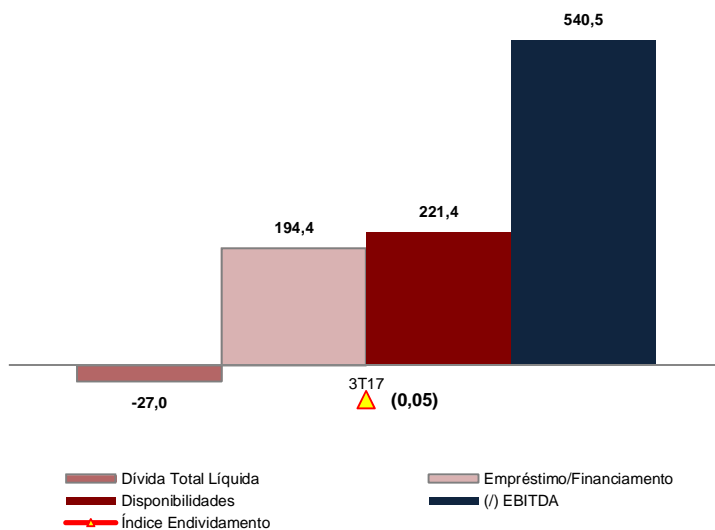
Endividamento Geral

Endividamento Geral igual ou inferior a 0,75



Dívida Total Líquida / Ebitda

Dívida total líquida/Ebitda igual ou menor a 3



Fonte: Informações Contábeis da Companhia.

Agradecimentos

Agradecemos aos nossos acionistas pela confiança, aos colaboradores pelo seu comprometimento, aos clientes e consumidores pela sua preferência e aos fornecedores e parceiros pelo apoio.

A Administração

Aché Laboratórios Farmacêuticos S.A. e Controladas

Informações financeiras intermediárias condensadas

30 de setembro de 2017

Índice

Página

Relatório da revisão do auditor independente sobre as informações financeiras intermediárias condensadas	1
Informações financeiras intermediárias condensadas auditadas	
Balanços patrimoniais	3
Demonstrações dos resultados	5
Demonstrações dos resultados abrangentes	6
Demonstrações das mutações do patrimônio líquido	7
Demonstrações dos fluxos de caixa	8
Demonstrações do valor adicionado	9
Notas explicativas às Informações financeiras condensadas individuais e consolidadas	10



São Paulo Corporate Towers
Av. Presidente Juscelino Kubitschek, 1.909
Vila Nova Conceição
04543-011 - São Paulo - SP - Brasil

Tel: +55 11 2573-3000
ey.com.br

Relatório de revisão do auditor independente sobre as informações financeiras intermediárias condensadas

Aos Administradores e Acionistas do
Aché Laboratórios Farmacêuticos S.A.
São Paulo - SP

Introdução

Revisamos as informações financeiras intermediárias condensadas, individuais e consolidadas, do Aché Laboratórios Farmacêuticos S.A. ("Companhia"), referentes ao período de nove meses findo em 30 de setembro de 2017, que compreendem o balanço patrimonial em 30 de setembro de 2017 e as respectivas demonstrações do resultado e do resultado abrangente, das mutações do patrimônio líquido e dos fluxos de caixa para o período de nove meses findo naquela data, incluindo as notas explicativas.

A Administração da Companhia é responsável pela elaboração das informações intermediárias condensadas individuais de acordo com o pronunciamento técnico CPC 21 (R1) - Demonstração Intermediária e com a norma internacional *IAS 34 - Interim Financial Reporting*, emitida pelo *International Accounting Standards Board - IASB*. Nossa responsabilidade é a de expressar uma conclusão sobre essas informações intermediárias condensadas com base em nossa revisão.

Alcance da revisão

Conduzimos nossa revisão de acordo com as normas brasileiras e internacionais de revisão de informações intermediárias (NBC TR 2410 - Revisão de Informações Intermediárias Executada pelo Auditor da Entidade e *ISRE 2410 - Review of Interim Financial Information Performed by the Independent Auditor of the Entity*, respectivamente). Uma revisão de informações intermediárias consiste na realização de indagações, principalmente às pessoas responsáveis pelos assuntos financeiros e contábeis e na aplicação de procedimentos analíticos e de outros procedimentos de revisão. O alcance de uma revisão é significativamente menor do que o de uma auditoria conduzida de acordo com as normas de auditoria e, conseqüentemente, não nos permitiu obter segurança de que tomamos conhecimento de todos os assuntos significativos que poderiam ser identificados em uma auditoria. Portanto, não expressamos uma opinião de auditoria.

Conclusão sobre as informações financeiras intermediárias condensadas individuais e consolidadas

Com base em nossa revisão, não temos conhecimento de nenhum fato que nos leve a acreditar que as informações financeiras intermediárias individuais e consolidadas incluídas nas informações intermediárias acima referidas não foram elaboradas, em todos os aspectos relevantes, de acordo com o CPC 21 (R1) e o IAS 34.



Outros assuntos

Demonstrações do valor adicionado

Revisamos, também, as demonstrações dos valores adicionados (DVA), individuais e consolidadas, referentes ao período de nove meses findo em 30 de setembro de 2017, preparadas sob a responsabilidade da Administração da Companhia, cuja apresentação nas informações intermediárias é requerida pela legislação societária brasileira para companhias abertas e considerada informação suplementar pelas IFRS, que não requerem a apresentação da DVA. Essas demonstrações foram submetidas aos mesmos procedimentos de revisão descritos anteriormente e, com base em nossa revisão, não temos conhecimento de nenhum fato que nos leve a acreditar que não foram elaboradas, em todos os seus aspectos relevantes, de forma consistente com as informações financeiras intermediárias condensadas individuais e consolidadas tomadas em conjunto.

São Paulo, 14 de novembro de 2017.

ERNST & YOUNG
Auditores Independentes S.S.
CRC-2SP034519/O-6

A handwritten signature in blue ink, appearing to read 'Douglas Travaglia Lopes Ferreira', written over a circular stamp or seal.

Douglas Travaglia Lopes Ferreira
Contador CRC-1SP218313/O-4

Aché Laboratórios Farmacêuticos S.A. e Controladas

Balancos patrimoniais

30 de setembro de 2017 e 31 de dezembro de 2016

(Em milhares de reais - R\$)

	Nota explicativa	Controladora		Consolidado	
		30/09/2017	31/12/2016	30/09/2017	31/12/2016
Ativo					
Circulante					
Caixa e equivalentes de caixa	3	144.455	97.728	221.443	134.399
Contas a receber de clientes	4	337.173	334.051	464.972	509.645
Estoques	5	300.821	249.199	436.113	379.200
Impostos e contribuições sociais a compensar		6.459	7.415	47.507	35.745
Dividendos a receber	12	118.325	59.324	-	-
Despesas antecipadas		67.441	63.966	74.407	70.187
Outros créditos		13.208	13.816	17.555	24.659
Total do ativo circulante		987.882	825.499	1.261.997	1.153.835
Não circulante					
Aplicações financeiras		-	-	30	-
Depósitos judiciais		117.777	115.660	125.274	121.529
Impostos e contribuições sociais a compensar		6.295	7.975	10.739	13.928
Imposto de renda e contribuição social diferidos	6	2.715	-	-	-
Investimentos	8	473.025	494.351	3.802	15.739
Imobilizado	9	646.564	657.234	859.250	854.799
Intangível	10	83.295	46.846	329.326	283.211
Outros créditos		3.196	5.494	3.246	5.005
Total do ativo não circulante		1.332.867	1.327.560	1.331.667	1.294.211
Total do ativo		2.320.749	2.153.059	2.593.664	2.448.046

	Nota explicativa	Controladora		Consolidado	
		30/09/2017	31/12/2016	30/09/2017	31/12/2016
Passivo e patrimônio líquido					
Circulante					
Empréstimos e financiamentos	11	37.522	33.280	45.450	44.190
Fornecedores		121.439	75.864	157.633	100.234
Obrigações tributárias		90.757	79.366	134.975	152.645
Obrigações trabalhistas e previdenciárias	13	76.361	47.515	110.282	74.499
Dividendos e JSCP a pagar	12	100.000	52.304	100.012	52.318
Contas a pagar		16.091	12.708	28.552	27.380
Outras obrigações		35.676	19.185	65.835	56.711
Total do passivo circulante		477.846	320.222	642.739	507.977
Não circulante					
Empréstimos e financiamentos	11	122.800	108.034	148.984	128.571
Imposto de renda e contribuição social diferidos	6	-	31.670	39.474	73.997
Provisão para riscos tributários, cíveis e trabalhistas	14	246.184	204.151	282.068	240.978
Provisão para perda nos investimentos	8	28.892	27.463	-	-
Outras obrigações		19.588	13.113	47.176	40.593
Total do passivo não circulante		417.464	384.431	517.702	484.139
Patrimônio líquido					
Capital social		440.959	440.959	440.959	440.959
Reservas de capital		174.212	174.212	174.212	174.212
Reserva de reavaliação		3.767	4.117	3.767	4.117
Ajuste de avaliação patrimonial		131.132	132.301	131.132	132.301
Reservas de lucros		675.369	696.817	675.369	696.817
Total atribuído aos controladores		1.425.439	1.448.406	1.425.439	1.448.406
Participação dos acionistas não controladores no patrimônio líquido das controladas		-	-	7.784	7.524
Total do patrimônio líquido		1.425.439	1.448.406	1.433.223	1.455.930
Total do passivo e patrimônio líquido		2.320.749	2.153.059	2.593.664	2.448.046

As notas explicativas são parte integrante das informações intermediárias condensadas.

Aché Laboratórios Farmacêuticos S.A. e Controladas

Demonstrações dos resultados

Períodos findos em 30 de setembro de 2017 e 2016

(Em milhares de reais - R\$, exceto o lucro líquido do exercício por ação)

	Nota explicativa	Controladora		Consolidado	
		30/09/2017	30/09/2016	30/09/2017	30/09/2016
Receita operacional líquida	16	1.524.942	1.396.137	2.031.471	1.873.189
Custo dos produtos vendidos	17	(417.731)	(409.987)	(559.058)	(552.525)
Lucro bruto		1.107.211	986.150	1.472.413	1.320.664
Receitas (despesas) operacionais					
Com vendas	17	(629.259)	(578.321)	(765.834)	(723.754)
Gerais e administrativas	17	(126.716)	(81.748)	(159.860)	(112.824)
Participações dos empregados e administradores no resultado		(25.203)	(19.786)	(42.707)	(39.582)
Resultado de equivalência patrimonial	8	115.099	94.579	(31)	9.031
Outras receitas operacionais, líquidas	18	(5.567)	1.019	(5.130)	4.433
Lucro operacional antes do resultado financeiro		435.565	401.893	498.851	457.968
Resultado financeiro					
Receitas financeiras	19	14.162	12.458	18.584	18.509
Despesas financeiras	19	(25.477)	(39.944)	(32.128)	(55.598)
Variação cambial, líquida	19	(383)	11.493	(177)	15.238
Lucro antes do imposto de renda e da contribuição social		423.867	385.900	485.130	436.117
Imposto de renda e contribuição social					
Correntes	7	(128.326)	(77.306)	(189.467)	(145.880)
Diferidos	7	34.757	4.593	34.895	23.218
Lucro líquido do período		330.298	313.187	330.558	313.455
Atribuível a					
Acionistas controladores		330.298	313.187	330.298	313.187
Acionistas não controladores		-	-	260	268
Lucro líquido do período por ação - R\$ Básico		5,17	4,90	5,17	4,90

As notas explicativas são parte integrante das informações intermediárias condensadas.

Aché Laboratórios Farmacêuticos S.A. e Controladas

Demonstrações dos resultados abrangentes
Períodos findos em 30 de setembro de 2017 e 2016
(Em milhares de reais - R\$)

	Controladora		Consolidado	
	30/09/2017	30/09/2016	30/09/2017	30/09/2016
Lucro líquido do período	330.298	313.187	330.558	313.455
Outros resultados abrangentes	-	-	-	-
Total do resultado abrangente do período	330.298	313.187	330.558	313.455
Atribuível aos acionistas				
Controladores	330.298	313.187	330.298	313.187
Não controladores	-	-	260	268
	330.298	313.187	330.558	313.455

As notas explicativas são parte integrante das informações intermediárias condensadas.

Aché Laboratórios Farmacêuticos S.A. e Controladas

Demonstrações das mutações do patrimônio líquido
Períodos findos em 30 de setembro de 2017 e 2016
(Em milhares de reais - R\$)

	Reservas de capital			Ajuste de avaliação patrimonial			Reserva de lucros					Participação dos acionistas não controladores no patrimônio líquido das controladas		Total	
	Capital social	Reserva especial de ágio	Reserva de ágio na emissão de ações	Reserva de reavaliação	Em ativos próprios	Em ativos de controladas	Reserva legal	Reserva de incentivos fiscais	Reserva de novos produtos e P&D	Reserva para investimentos em imobilizados	Reserva de lucros não distribuídos	Lucros acumulados	Total atribuído aos controladores		
Saldos em 31 de dezembro de 2015	440.959	167.767	6.445	4.586	124.336	9.524	43.807	882	88.963	103.060	356.376	-	1.346.705	7.945	1.354.650
Realização da reserva de reavaliação	-	-	-	(352)	-	-	-	-	-	-	-	352	-	-	-
Realização dos ajustes ao custo atribuído	-	-	-	-	(1.016)	(153)	-	-	-	-	-	1.169	-	-	-
Reserva de incentivos fiscais	-	-	-	-	-	-	-	-	-	-	-	-	-	-	-
Lucro líquido do período	-	-	-	-	-	-	-	-	-	-	-	313.187	313.187	268	313.455
Dividendos Melcon	-	-	-	-	-	-	-	-	-	-	-	-	-	(12)	(12)
Reserva de dividendos conforme AGO de 18/04/2016	-	-	-	-	-	-	-	-	21.463	28.130	(356.376)	-	(306.783)	-	(306.783)
Pagamento de juros sobre capital próprio conforme AGE 04/02/2016	-	-	-	-	-	-	-	-	-	-	-	(60.088)	(60.088)	-	(60.088)
Transferência para reservas de lucros	-	-	-	-	-	-	-	-	-	-	254.620	(254.620)	-	-	-
Saldos em 30 de setembro de 2016	440.959	167.767	6.445	4.234	123.320	9.371	43.807	882	110.426	131.190	254.620	-	1.293.021	8.201	1.301.222
Saldos em 31 de dezembro de 2016	440.959	167.767	6.445	4.117	122.981	9.320	43.807	982	110.426	131.190	410.412	-	1.448.406	7.524	1.455.930
Realização da reserva de reavaliação	-	-	-	(350)	-	-	-	-	-	-	-	350	-	-	-
Realização dos ajustes ao custo atribuído	-	-	-	-	(1.016)	(153)	-	-	-	-	-	1.169	-	-	-
Transferência para dividendos a pagar conforme AGO de 28/04/2017	-	-	-	-	-	-	-	-	-	-	(353.265)	-	(353.265)	-	(353.265)
Destinação de lucros para res. ativo imobilizado conforme AGO de 28/04/2017	-	-	-	-	-	-	-	-	-	57.147	(57.147)	-	-	-	-
Transf. Reserva novos produtos para reserva de ativo imobilizado conforme AGO de 28/04/2017	-	-	-	-	-	-	-	-	(17.073)	17.073	-	-	-	-	-
Lucro líquido do período	-	-	-	-	-	-	-	-	-	-	-	330.298	330.298	260	330.558
Transferência para reservas de lucros	-	-	-	-	-	-	-	-	-	-	331.817	(331.817)	-	-	-
Saldos em 30 de setembro de 2017	440.959	167.767	6.445	3.767	121.965	9.167	43.807	982	93.353	205.410	331.817	-	1.425.439	7.784	1.433.223

As notas explicativas são parte integrante das informações intermediárias condensadas.

Aché Laboratórios Farmacêuticos S.A. e Controladas

Demonstrações dos fluxos de caixa

Períodos findos em 30 de setembro de 2017 e 2016

(Em milhares de reais - R\$)

	Controladora		Consolidado	
	30/09/2017	30/09/2016	30/09/2017	30/09/2016
Fluxo de caixa das atividades operacionais				
Lucro antes do imposto de renda e da contribuição social	423.867	385.900	485.130	436.117
Ajustes para conciliar o lucro líquido antes do imposto de renda e da contribuição social com o caixa líquido gerado pelas atividades operacionais				
Depreciação e amortização	29.890	23.903	41.897	32.408
Prejuízo na venda de bens do ativo imobilizado	6	72	83	107
Provisões para riscos tributários, cíveis e trabalhistas	45.027	19.808	45.555	24.688
Provisão para perdas nos estoques	8.860	(3.944)	16.470	(4.547)
Resultado de equivalência patrimonial	(115.099)	(94.579)	31	(9.031)
Lucros a realizar	-	-	-	7.075
Outras provisões	22.966	3.394	15.707	3.459
Provisões de juros e variações monetárias e cambiais	8.332	8.141	9.725	3.717
Provisão para créditos de liquidação duvidosa	228	185	896	314
Outros	(2)	358	(940)	358
	424.075	343.238	614.554	494.665
(Aumento) redução nos ativos operacionais				
Contas a receber de clientes	(3.350)	100.868	43.777	137.110
Estoques	(51.503)	(19.199)	(63.512)	(60.531)
Impostos e contribuições sociais a compensar	815	(11.836)	(11.146)	(23.098)
Partes relacionadas	(3.536)	-	-	-
Despesas antecipadas e outros créditos	(11.665)	2.773	(8.973)	(2.210)
Aumento (redução) nos passivos operacionais:				
Fornecedores	45.575	(54.992)	57.399	(62.537)
Obrigações trabalhistas e previdenciárias	28.846	13.519	35.783	26.578
Impostos e contribuições a recolher	(17.643)	(15.330)	(26.530)	(20.704)
Imposto de renda e contribuição social pagos	(97.471)	(111.180)	(178.036)	(175.423)
Provisão para riscos tributários, cíveis e trabalhistas pagos	(2.994)	(6.913)	(4.465)	(6.928)
Juros pagos de empréstimos e financiamentos	(7.267)	(6.613)	(8.524)	(8.316)
Outras obrigações	3.383	7.831	1.172	9.081
Caixa líquido gerado nas atividades operacionais	307.265	242.166	451.499	307.687
Fluxo de caixa das atividades de investimento				
Dividendos recebidos de controladas	90.000	60.346	-	-
Aumento de capital em empresas controladas	(7.237)	-	-	-
Aquisição de imobilizado e intangível	(24.084)	(50.281)	(46.997)	(76.336)
Adiantamento de ativo imobilizado	(5.961)	-	(6.701)	-
Aplicações financeiras a longo prazo	-	-	(30)	8.675
Caixa líquido (consumido pelas) gerado nas atividades de investimento	52.718	10.065	(53.728)	(67.661)
Fluxo de caixa das atividades de financiamento				
Captações de empréstimos e financiamentos	17.951	4.625	31.713	13.912
Amortizações de empréstimos e financiamentos	(25.636)	(23.315)	(36.869)	(26.890)
JSCP e dividendos pagos	(305.571)	(300.495)	(305.571)	(300.495)
Caixa líquido consumido pelas atividades de financiamento	(313.256)	(319.185)	(310.727)	(313.473)
Aumento (redução) no caixa e equivalentes de caixa	46.727	(66.954)	87.044	(73.447)
Saldo inicial do caixa e equivalentes de caixa	97.728	162.631	134.399	228.616
Saldo final do caixa e equivalentes de caixa	144.455	95.677	221.443	155.169
Aumento (redução) no caixa e equivalentes de caixa	46.727	(66.954)	87.044	(73.447)

As notas explicativas são parte integrante das informações intermediárias condensadas.

Aché Laboratórios Farmacêuticos S.A. e Controladas

Demonstrações do valor adicionado

Períodos findos em 30 de setembro de 2017 e 2016

(Em milhares de reais - R\$)

	Controladora		Consolidado	
	30/09/2017	30/09/2016	30/09/2017	30/09/2016
Receitas				
Vendas de mercadorias, produtos e serviços	1.835.498	1.671.671	2.383.534	2.179.930
Provisão para créditos de liquidação duvidosa	(227)	(185)	(893)	(314)
Outras receitas	4.960	7.217	5.336	9.819
	1.840.231	1.678.703	2.387.977	2.189.435
Insumos adquiridos de terceiros				
Matérias-primas consumidas	313.597	337.309	407.149	438.501
Custos dos produtos, das mercadorias e dos serviços vendidos	26.320	4.462	31.912	7.048
Materiais, energia, serviços de terceiros e outros	420.946	349.190	511.131	438.675
Perda de valores ativos	(5.629)	3.036	(8.365)	3.603
	755.234	693.997	941.827	887.827
Valor adicionado bruto	1.084.997	984.706	1.446.150	1.301.608
Depreciação e amortização	(29.890)	(23.903)	(41.897)	(32.408)
Valor adicionado produzido pela companhia	1.055.107	960.803	1.404.253	1.269.200
Valor adicionado recebido em transferência				
Resultado de equivalência patrimonial	115.099	94.579	(31)	9.031
Receitas financeiras	14.162	12.458	18.584	18.509
	129.261	107.037	18.553	27.540
Valor adicionado total a distribuir	1.184.368	1.067.840	1.422.806	1.296.740
Distribuição do valor adicionado	1.184.368	1.067.840	1.422.806	1.296.740
Pessoal	378.249	335.214	484.930	444.531
Remuneração direta	318.102	280.178	407.786	373.224
Benefícios	39.054	35.678	50.940	46.526
FGTS	21.093	19.358	26.204	24.781
Impostos, taxas e contribuições	424.889	366.852	543.962	466.987
Federais	250.559	217.916	320.987	275.057
Estaduais	170.668	145.457	217.336	187.218
Municipais	2.540	-	3.337	-
Outros tributos	1.122	3.479	2.302	4.712
Remuneração de capitais de terceiros	50.932	52.587	63.616	72.035
Juros	25.861	28.451	32.305	40.351
Aluguéis	25.071	24.136	31.051	31.416
Participações dos acionistas não controladores	-	-	260	268
Remuneração de capitais próprios	330.298	313.187	330.298	313.187
Juros sobre o capital próprio distribuídos	-	60.088	-	60.088
Lucros retidos do período	330.298	253.099	330.298	253.099

As notas explicativas são parte integrante das informações intermediárias condensadas.

Aché Laboratórios Farmacêuticos S.A. e Controladas

Notas explicativas às informações financeiras condensadas individuais e consolidadas
30 de setembro de 2017

(Em milhares de reais - R\$, exceto quando mencionado de outra forma)

1. Contexto operacional

O Aché Laboratórios Farmacêuticos S.A. (“Companhia”) é uma sociedade anônima de capital fechado com sede em São Paulo, Capital, que tem por objeto social a industrialização, a comercialização, a importação e a exportação de produtos farmacêuticos para consumo humano, atuando nos principais segmentos farmacêuticos, tais como respiratório, músculo-esquelético, saúde feminina, sistema nervoso central, cardiologia, dermatologia, vitaminas, oncologia e cosmético, por meio de unidades de negócios de prescrição, hospitalar, genéricos e medicamentos isentos de prescrição.

A Companhia possui participação societária nas seguintes sociedades:

Denominação	Atividade principal	País	Participação	30/09/2017	31/12/2016
Aché Internacional Ltda.	Manutenção de parcerias com outras empresas internacionais para o desenvolvimento técnico e operacional de seus produtos.	Ilhas Virgens Britânicas	Direta	100%	100%
Biosintética Farmacêutica Ltda.	A industrialização, a comercialização, a importação e a exportação de produtos farmacêuticos para consumo humano e atua nos principais segmentos farmacêuticos	Brasil	Direta	99,99%	99,99%
Indústria Farmacêutica Melcon do Brasil S.A.	(a) A industrialização, a comercialização, a importação e a exportação de hormônios.	Brasil	Direta	50%	50%
Labofarma Produtos Farmacêuticos Ltda.	Distribuição e comercialização de medicamentos	Brasil	Direta	99,99%	99,99%
Raposo Participações Ltda.	(b) Holding de instituição não financeira	Brasil	Indireta	99,99%	99,99%
Bionovis S.A.	A pesquisa, o desenvolvimento, a produção, a distribuição e a comercialização de medicamentos biotecnológicos	Brasil	Controlada em conjunto	25%	25%
Nortis Farmacêutica Ltda.	(c) A industrialização de antibióticos cefalosporínicos para consumo humano, medicamentos isentos de prescrição e nutracêuticos	Brasil	Direta	100,00%	100,00%
Laboratório Químico Farmacêutico Tiaraju	(d) Detentora de registros de fitomedicamentos e alimentos funcionais	Brasil	Direta	100,00%	100,00%

(a) A Companhia, mesmo não sendo majoritária na composição acionária da Indústria Farmacêutica Melcon do Brasil S.A., é controladora da investida, pois tem direitos que lhe dá a capacidade de dirigir as atividades que afetam significativamente seus retornos. Dessa forma, a Companhia adota o critério de consolidação total da investida e destaca a participação dos não controladores no balanço patrimonial consolidado, separadamente do patrimônio líquido dos controladores.

(b) A Biosintética detém 99,99% da participação societária em sua controlada Raposo.

(c) Em 14 de março de 2016, o Aché adquiriu a Indústria Farmacêutica “Nortis”, laboratório especializado na fabricação de antibióticos cefalosporínicos e na comercialização de alimentos funcionais, a Nortis fundada em 2002, é uma empresa que possui moderno parque industrial instalado, alcançou grau de excelência na produção de medicamentos, investindo continuamente em tecnologia e produz 20 milhões de unidades ao ano. A partir de 30 de junho de 2017, a Nortis está contemplada nas informações financeiras consolidadas.

(d) Em 04 de março de 2016, o Aché adquiriu o Laboratório Químico Farmacêutico Tiaraju Ltda, fundada em 1991 possui vasta experiência no mercado de fitomedicamentos e alimentos funcionais. Com a aquisição, o Aché irá incorporar registros de 12 fitomedicamentos. Em 30 de setembro de 2017, esses registros estão classificados na rubrica de intangível no valor de R\$3.500, por se tratar de aquisição de ativos intangíveis, nos termos do CPC 04 (R1).

Aché Laboratórios Farmacêuticos S.A. e Controladas

Notas explicativas às informações financeiras condensadas individuais e consolidadas--Continuação
30 de setembro de 2017

(Em milhares de reais - R\$, exceto quando mencionado de outra forma)

2. Base de elaboração e resumo das principais políticas contábeis

As presentes informações financeiras condensadas individuais e consolidadas foram aprovadas para divulgação pelo Conselho de Administração em reunião ocorrida em 14 de novembro de 2017.

As informações financeiras intermediárias condensadas individuais e consolidadas foram elaboradas de acordo com o CPC 21 - Demonstração Intermediária e o IAS 34 - Interim Financial Reporting, emitida pelo International Accounting Standard Board - IASB.

2.1. Políticas contábeis

As informações financeiras intermediárias condensadas foram elaboradas com base nas mesmas práticas contábeis descritas na Nota Explicativa nº 2 às demonstrações financeiras de 31 de dezembro de 2016.

Na opinião da Administração, essas informações financeiras intermediárias condensadas refletem todos os ajustes recorrentes necessários a uma adequada apresentação dos resultados do período. Estas informações financeiras condensadas e notas explicativas devem ser lidas em conjunto com as demonstrações financeiras auditadas e respectivas notas explicativas referentes ao exercício findo em 31 de dezembro de 2016.

2.2. Novas normas, alterações e interpretações de normas

Foram aprovadas e emitidas as seguintes novas normas pelo IASB, das quais ainda não estão em vigência e não foram adotadas de forma antecipada pela Companhia, visto que o CPC ainda não fez a emissão dos pronunciamentos locais equivalentes. Dessa forma, a sua adoção antecipada não está permitida no Brasil, sendo por hora avaliado pela Administração os futuros impactos de sua adoção.

2.3. Novos pronunciamentos contábeis

IFRS 9 - Instrumentos Financeiros (vigência a partir de 01/01/2018)	Definição tem o objetivo, em última instância, de substituir a IAS 39. As principais mudanças previstas são: (i) todos os ativos financeiros devem ser, inicialmente, reconhecidos pelo seu valor justo; (ii) a norma divide todos os ativos financeiros em: custo amortizado e valor justo; e (iii) o conceito de derivativos embutidos foi extinto.
---	---

IFRS 15 - Receitas de contratos com clientes (vigência a partir de 01/01/2018)	Definição tem como objetivo tornar a informação financeira mais comparável e prover um novo modelo para o reconhecimento de receitas e requerimentos mais detalhados para contratos com múltiplas obrigações. Tem substituição as normas IAS 11 e IAS 18 assim como sua interpretação.
--	--

IFRS 16 - Arrendamento Mercantil (vigência a partir de 01/01/2019)	Definição tem como objetivo unificar o modelo de contabilização do arrendamento, exigindo dos arrendatários reconhecer como ativo ou passivo todos os contratos de arrendamento, a menos que o contrato possua um prazo de doze meses ou um valor imaterial.
--	--

Aché Laboratórios Farmacêuticos S.A. e Controladas

Notas explicativas às informações financeiras condensadas individuais e consolidadas--Continuação
30 de setembro de 2017

(Em milhares de reais - R\$, exceto quando mencionado de outra forma)

2. Base de elaboração e resumo das principais políticas contábeis--Continuação

2.3. Novos pronunciamentos contábeis--Continuação

A Companhia está avaliando os impactos da aplicação da IFRS 9, IFRS 15 e IFRS 16 a partir da sua data efetiva. Na opinião da Administração a expectativa é que a aplicação das demais normas e alterações pendentes de serem aplicadas não deverá trazer um efeito significativo nas Informações financeiras intermediárias condensadas individuais e consolidadas.

2.4. Principais julgamentos e estimativas contábeis

A Administração deve fazer julgamentos e elaborar estimativas a respeito dos valores financeiros dos ativos e passivos os quais não são facilmente obtidos de outras fontes. As estimativas e as respectivas premissas estão baseadas na experiência histórica e em outros fatores considerados relevantes. Os resultados efetivos podem diferir dessas estimativas.

As estimativas e premissas subjacentes são revisadas continuamente. Os efeitos decorrentes das revisões feitas às estimativas contábeis são reconhecidos no período em que as estimativas são revistas.

3. Caixa e equivalentes de caixa

	Controladora		Consolidado	
	30/09/2017	31/12/2016	30/09/2017	31/12/2016
Caixa e bancos	1.739	514	4.206	3.477
Aplicações financeiras	142.716	97.214	217.237	130.922
	144.455	97.728	221.443	134.399

As aplicações financeiras compreendem Operações Compromissadas, distribuídas em diversas instituições financeiras, com rendimento variando de 98,00% a 100,00% do Certificado de Depósito Interbancário (CDI), e são classificadas na rubrica "Caixa e equivalentes de caixa" por serem considerados ativos financeiros com possibilidade de resgate imediato e sujeitas a um insignificante risco de mudança de valor no rendimento pactuado.

Aché Laboratórios Farmacêuticos S.A. e Controladas

Notas explicativas às informações financeiras condensadas individuais e consolidadas--Continuação
30 de setembro de 2017

(Em milhares de reais - R\$, exceto quando mencionado de outra forma)

4. Contas a receber de clientes

As contas a receber são registradas pelo valor nominal dos títulos e deduzidas da provisão para créditos de liquidação duvidosa.

	Controladora		Consolidado	
	30/09/2017	31/12/2016	30/09/2017	31/12/2016
Nacionais	313.184	329.256	467.609	512.373
Estrangeiras	1.802	435	2.642	1.658
Partes relacionadas (Nota 12)	24.844	6.790	-	-
Provisão para créditos de liquidação duvidosa (b)	(2.657)	(2.430)	(5.279)	(4.386)
	337.173	334.051	464.972	509.645

a) Contas a receber por idade de vencimento

	Controladora		Consolidado	
	30/09/2017	31/12/2016	30/09/2017	31/12/2016
Títulos a vencer	326.744	312.089	452.022	476.698
Títulos vencidos				
De 1 a 60 dias	8.612	20.706	10.945	30.363
De 61 a 120 dias	1.757	1.012	1.966	1.974
De 121 a 180 dias	60	244	39	610
Acima de 180 dias	2.657	2.430	5.279	4.386
	339.830	336.481	470.251	514.031

A exposição máxima ao risco de crédito na data das informações financeiras intermediárias condensadas é o valor contábil de cada faixa de idade de vencimento conforme demonstrado no quadro acima.

Aché Laboratórios Farmacêuticos S.A. e Controladas

Notas explicativas às informações financeiras condensadas individuais e consolidadas--Continuação
30 de setembro de 2017

(Em milhares de reais - R\$, exceto quando mencionado de outra forma)

4. Contas a receber de clientes--Continuação

b) Provisão para créditos de liquidação duvidosa

A estimativa da avaliação das perdas para créditos de liquidação duvidosa é efetuada tendo como ponto de partida os créditos vencidos há mais de 180 dias e com processo de cobrança judicial e saldos de clientes específicos que apontem risco de realização em seus compromissos.

Movimentação da provisão para créditos de liquidação duvidosa

	Controladora		Consolidado	
	30/09/2017	31/12/2016	30/09/2017	31/12/2016
Saldo no início do exercício	(2.430)	(3.237)	(4.386)	(5.635)
Complementos	(1.028)	(7.484)	(2.777)	(9.936)
Baixa (perdas efetivas)	1	1.417	3	2.193
Reversões por recebimentos	800	6.874	1.881	8.992
Saldo no fim do exercício	(2.657)	(2.430)	(5.279)	(4.386)

5. Estoques

São registrados pelo menor valor entre o valor de custo médio e o valor líquido realizável, ajustados por provisão para perdas, quando aplicável.

	Controladora		Consolidado	
	30/09/2017	31/12/2016	30/09/2017	31/12/2016
Produtos acabados	124.484	97.237	197.686	171.072
Produtos em elaboração	55.544	47.129	83.043	53.014
Matérias-primas	121.923	107.260	163.622	168.111
Adiantamento a fornecedores	5.482	8.022	11.293	12.425
Provisão para perdas nos estoques	(6.612)	(10.449)	(19.531)	(25.422)
	300.821	249.199	436.113	379.200

Aché Laboratórios Farmacêuticos S.A. e Controladas

Notas explicativas às informações financeiras condensadas individuais e consolidadas--Continuação
30 de setembro de 2017

(Em milhares de reais - R\$, exceto quando mencionado de outra forma)

5. Estoques--Continuação

a) Movimentação da provisão para perdas nos estoques

A estimativa para a avaliação da provisão para perdas nos estoques é revisada mensalmente, e leva em consideração, dentre outros aspectos, a data de vencimento dos produtos, bem como, produtos bloqueados por desvios de qualidade.

	Controladora		Consolidado	
	30/09/2017	31/12/2016	30/09/2017	31/12/2016
Saldo no início do exercício	(10.449)	(6.784)	(25.422)	(20.117)
Complementos	(11.485)	(14.853)	(23.296)	(22.168)
Reversões	2.625	6.980	6.826	11.123
Baixa (perdas efetivas)	12.697	4.208	22.361	5.740
Saldo no fim do exercício	(6.612)	(10.449)	(19.531)	(25.422)

6. Imposto de renda e contribuição social diferidos

O imposto de renda e a contribuição social diferidos - ativo e passivo são provenientes de despesas e receitas temporariamente não dedutíveis e/ou tributáveis, créditos fiscais incorporados, prejuízos fiscais e base negativa de contribuição social.

O ativo fiscal diferido registrado limita-se aos valores cuja compensação é amparada por projeções de lucros tributáveis, preparadas pela Companhia e por suas controladas, considerando, também, que a compensação dos prejuízos fiscais e da base negativa da contribuição social é limitada a 30% do lucro tributável anual.

	Controladora		Consolidado	
	30/09/2017	31/12/2016	30/09/2017	31/12/2016
Ativo				
Imposto de renda e contribuição social diferidos sobre				
Provisões temporariamente não dedutíveis				
Provisão para riscos tributários, cíveis e trabalhistas	83.702	69.411	95.903	81.909
Participações nos resultados	6.817	7.133	20.573	21.043
Provisão para créditos de liquidação duvidosa	903	826	1.795	1.457
Provisão para perdas nos estoques	2.360	3.951	6.762	8.987
Provisão para manutenção de frotas	2.781	3.046	3.402	3.823
Provisão para bonificação de clientes	10.903	5.629	22.915	20.605
Lucro não realizado	232	842	232	842
Faturados e não entregues	23.496	424	30.308	899
Outros	3.340	4.259	3.957	5.018
	134.534	95.521	185.847	144.583

Aché Laboratórios Farmacêuticos S.A. e Controladas

Notas explicativas às informações financeiras condensadas individuais e consolidadas--Continuação
30 de setembro de 2017

(Em milhares de reais - R\$, exceto quando mencionado de outra forma)

6. Imposto de renda e contribuição social diferidos--Continuação

	Controladora		Consolidado	
	30/09/2017	31/12/2016	30/09/2017	31/12/2016
Passivo				
Imposto de renda e contribuição social diferidos sobre				
Reavaliação dos ativos	1.811	1.979	5.584	5.803
Custo atribuído no ativo imobilizado e diferença entre vida útil <i>versus</i> taxa de depreciação fiscal	76.166	74.707	90.580	89.013
Ágio amortizado	4.492	4.708	73.832	74.048
Custo dos empréstimos	10.610	10.809	10.610	10.809
Atualização monetária de depósitos judiciais	20.436	19.896	20.436	19.896
Depreciação	18.280	14.372	23.769	17.829
Outros	24	720	510	1.182
	131.819	127.191	225.321	218.580
Saldo ativo (passivo) líquido de imposto de renda e contribuição social diferidos	2.715	(31.670)	(39.474)	(73.997)

Os ativos fiscais diferidos decorrentes de diferenças temporárias serão realizados à medida que estas sejam liquidadas ou realizadas num prazo não superior a 10 anos. O período de liquidação ou realização de tais diferenças é impreciso e está vinculado a diversos fatores que não estão sob o controle da Administração. Com base em suas projeções de lucros tributáveis futuros, a expectativa da Administração para realização dos créditos tributários está apresentada a seguir:

	Controladora	Consolidado
2017	44.120	69.440
2018	1.763	7.727
2019	3.684	11.476
2020 em diante	84.967	97.204
	134.534	185.847

Aché Laboratórios Farmacêuticos S.A. e Controladas

Notas explicativas às informações financeiras condensadas individuais e consolidadas--Continuação
30 de setembro de 2017

(Em milhares de reais - R\$, exceto quando mencionado de outra forma)

7. Conciliação da despesa de imposto de renda e contribuição social

	Controladora		Consolidado	
	30/09/2017	30/09/2016	30/09/2017	30/09/2016
Lucro antes do imposto de renda e da contribuição social	423.867	385.900	485.130	436.117
Despesa nominal de imposto de renda e contribuição social - 34%	(144.115)	(131.206)	(164.944)	(148.280)
Reconciliação da despesa de imposto de renda e contribuição social à alíquota efetiva				
Resultado de equivalência patrimonial	38.523	32.993	(10)	665
Benefício fiscal com pesquisa tecnológica e desenvolvimento de inovação tecnológica	14.161	14.089	15.979	15.915
Juros sobre o capital próprio	-	20.430	-	20.430
Multas não dedutíveis	(192)	(301)	(280)	(328)
Doações não dedutíveis	(1.101)	(647)	(1.843)	(1.111)
Compensação Lei do Bem		2.071	-	2.701
Maternidade Cidadã	(242)	(263)	(280)	(341)
Incentivos fiscais	5.073	3.562	7.114	5.482
Depreciação Acelerada (Lei do Bem)	(5.026)	(13.576)	(7.407)	(16.887)
Leasing Financeiro	(456)	-	(456)	-
Outras	(194)	135	(2.445)	(908)
Despesa efetiva de imposto de renda e contribuição social	(93.569)	(72.713)	(154.572)	(122.662)
Correntes	(128.326)	(77.306)	(189.467)	(145.880)
Diferidos	34.757	4.593	34.895	23.218
Alíquota efetiva	22%	19%	32%	28%

8. Investimentos - controladora

	Controladora		Consolidado	
	30/09/2017	31/12/2016	30/09/2017	31/12/2016
Controladas	434.252	455.952	3.802	6.319
Ágio - Asta Médica	11.446	11.446	-	-
Ágio - Melcon	17.533	17.533	-	-
Ágio - Nortis	9.794	9.420	-	9.420
	473.025	494.351	3.802	15.739

Os ágios estão classificados como parte dos investimentos que lhes deram origem, pois fazem parte do investimento adquirido. No balanço patrimonial consolidado, os ágios foram reclassificados para o ativo intangível por serem referentes à expectativa de rentabilidade futura de cada controlada adquirida.

Aché Laboratórios Farmacêuticos S.A. e Controladas

Notas explicativas às informações financeiras condensadas individuais e consolidadas--Continuação
30 de setembro de 2017
(Em milhares de reais - R\$, exceto quando mencionado de outra forma)

8. Investimentos - controladora--Continuação

Controladora	Informação das controladas					30/09/2017		31/12/2016	
	Total do ativo	Total do passivo	Total do patrimônio	Lucro não realizado	Resultado do exercício	Saldo de investimento	Resultado de equivalência	Saldo de investimento	Resultado de equivalência
Aché International	1.909	-	1.909	-	(201)	1.909	(201)	2.110	(419)
Biosintética	821.569	408.384	413.185	1.360	119.955	413.013	121.315	440.699	147.276
Melcon	38.736	23.168	15.568	192	518	7.276	451	6.825	95
Bionovis (a)	179.290	164.085	15.205	(318)	3.213	3.802	485	3.317	3.081
Nortis	9.008	756	8.252	(514)	(3.971)	8.252	(4.485)	3.001	(236)
						434.252	117.565	455.952	149.797
Provisão para Perda de Investimento									
Labofarma	2.248	31.137	(28.889)	243	(2.709)	(28.892)	(2.466)	(27.463)	(4.320)
						405.360	115.099	428.489	145.477

(a) Conforme descrito na Nota Explicativa nº 1, a Companhia possui participação na "joint venture" Bionovis.

Os percentuais de participações estão divulgados na Nota Explicativa nº 1.

Aché Laboratórios Farmacêuticos S.A. e Controladas

Notas explicativas às informações financeiras condensadas individuais e consolidadas--Continuação
30 de setembro de 2017
(Em milhares de reais - R\$, exceto quando mencionado de outra forma)

8. Investimentos - controladora--Continuação

Movimentação dos investimentos em controladas e controladas em conjunto

Controladas e controladas em conjunto	31/12/2016	Equivalência patrimonial	Aporte de capital	Dividendos	Outros	30/09/2017
Aché Internacional	2.110	(201)	-	-	-	1.909
Biosintética	440.699	121.315	-	(149.001)	-	413.013
Melcon	6.825	451	-	-	-	7.276
Bionovis	3.317	485	-	-	-	3.802
Nortis	3.001	(4.485)	6.200	-	3.536	8.252
	455.952	117.565	6.200	(149.001)	3.536	434.252
Provisão para perda no Investimento - Labofarma	(27.463)	(2.466)	1.037	-	-	(28.892)
Total	428.489	115.099	7.237	(149.001)	3.536	405.360

As atividades das empresas controladas e controladoras em conjunto estão descritos na Nota Explicativa nº 1.

Aché Laboratórios Farmacêuticos S.A. e Controladas

Notas explicativas às informações financeiras condensadas individuais e consolidadas--Continuação
30 de setembro de 2017

(Em milhares de reais - R\$, exceto quando mencionado de outra forma)

9. Imobilizado

O imobilizado é mensurado pelo custo histórico, deduzido da depreciação linear e das perdas por redução ao valor recuperável acumuladas.

	Vida útil (anos)	Controladora					
		30/09/2017			31/12/2016		
		Custo	Depreciação acumulada	Valor líquido	Custo	Depreciação acumulada	Valor líquido
Terrenos		82.774	-	82.774	82.774	-	82.774
Edifícios	42,35	489.662	(136.890)	352.772	489.466	(130.524)	358.942
Instalações	10	57.316	(37.916)	19.400	48.737	(36.129)	12.608
Máquinas e equipamentos	6,03	263.177	(123.763)	139.414	255.075	(112.471)	142.604
Móveis e utensílios	10	13.093	(9.093)	4.000	12.585	(8.633)	3.952
Veículos	5	2.074	(2.024)	50	2.074	(1.994)	80
Equipamentos de informática	4	27.186	(17.785)	9.401	21.860	(14.588)	7.272
Moldes e matrizes/outros	10	21.888	(12.322)	9.566	20.542	(11.246)	9.296
		957.170	(339.793)	617.377	933.113	(315.585)	617.528
Adiantamento para ativo imobilizado		4.015	-	4.015	3.109	-	3.109
Imobilizado em andamento		25.172	-	25.172	36.597	-	36.597
		986.357	(339.793)	646.564	972.819	(315.585)	657.234

	Vida útil (anos)	Consolidado					
		30/09/2017			31/12/2016		
		Custo	Depreciação acumulada	Valor líquido	Custo	Depreciação acumulada	Valor líquido
Terrenos		122.666	-	122.666	122.666	-	122.666
Edifícios	42,35	543.104	(150.987)	392.117	539.140	(142.914)	396.226
Instalações	10	80.775	(46.635)	34.140	59.925	(43.493)	16.432
Máquinas e equipamentos	6,03	420.103	(187.820)	232.283	399.092	(168.075)	231.017
Móveis e utensílios	10	16.233	(10.388)	5.845	15.234	(9.598)	5.636
Veículos	5	2.795	(2.641)	154	2.795	(2.536)	259
Equipamentos de informática	4	36.611	(24.540)	12.071	30.660	(20.332)	10.328
Moldes e matrizes/outros	10	31.338	(16.597)	14.741	29.634	(14.837)	14.797
		1.253.625	(439.608)	814.017	1.199.146	(401.785)	797.361
Adiantamento para ativo imobilizado		4.587	-	4.587	5.301	-	5.301
Imobilizado em andamento		40.646	-	40.646	52.137	-	52.137
		1.298.858	(439.608)	859.250	1.256.584	(401.785)	854.799

Aché Laboratórios Farmacêuticos S.A. e Controladas

Notas explicativas às informações financeiras condensadas individuais e consolidadas--Continuação
30 de setembro de 2017

(Em milhares de reais - R\$, exceto quando mencionado de outra forma)

9. Imobilizado--Continuação

A movimentação do custo do imobilizado está demonstrada a seguir:

	Controladora				30/09/2017
	31/12/2016	Aquisição	Baixa	Transferência (b)	
Terrenos	82.774	-	-	-	82.774
Edifícios	489.466	-	-	196	489.662
Instalações	48.737	875	(211)	7.915	57.316
Máquinas e equipamentos	255.075	5.132	(55)	3.025	263.177
Móveis e utensílios	12.585	528	(20)	-	13.093
Veículos	2.074	-	-	-	2.074
Equipamentos de informática	21.860	4.723	(37)	640	27.186
Moldes e matrizes/outros	20.542	887	-	459	21.888
Subtotal	933.113	12.145	(323)	12.235	957.170
Adiantamento ativo imobilizado	3.109	5.961	-	(5.055)	4.015
Imobilizado em andamento	36.597	10.910	-	(22.335)	25.172
Total	972.819	29.016	(323)	(15.155)	986.357

	Consolidado					30/09/2017
	31/12/2016	Nortis (a)	Aquisição	Baixa	Transferência (b)	
Terrenos	122.666	-	-	-	-	122.666
Edifícios	539.140	840	661	-	2.463	543.104
Instalações	59.925	424	1.765	(211)	18.872	80.775
Máquinas e equipamentos	399.092	4.024	11.213	(91)	5.865	420.103
Móveis e utensílios	15.234	140	879	(20)	-	16.233
Veículos	2.795	120	-	(120)	-	2.795
Equipamentos de informática	30.660	59	5.306	(54)	640	36.611
Moldes e matrizes/outros	29.634	-	979	-	725	31.338
Subtotal	1.199.146	5.607	20.803	(496)	28.565	1.253.625
Adiantamento ativo imobilizado	5.301	-	6.701	-	(7.415)	4.587
Imobilizado em andamento	52.137	-	25.132	-	(36.623)	40.646
Total	1.256.584	5.607	52.636	(496)	(15.473)	1.298.858

(a) Em 30 de setembro de 2017, a empresa Nortis está contemplada nas demonstrações consolidadas da Companhia, sendo portanto esses valores referentes ao saldo de dez/16, quando ainda não era consolidada.

(b) Determinados itens que estavam anteriormente classificados como imobilizado em andamento foram reclassificados para a rubrica de intangíveis, conforme natureza, vide NE 10.

Aché Laboratórios Farmacêuticos S.A. e Controladas

Notas explicativas às informações financeiras condensadas individuais e consolidadas--Continuação
30 de setembro de 2017

(Em milhares de reais - R\$, exceto quando mencionado de outra forma)

9. Imobilizado--Continuação

A movimentação da depreciação do imobilizado está demonstrada a seguir:

	Controladora			30/09/2017
	31/12/2016	Adição	Baixa	
Edifícios	(130.524)	(6.366)	-	(136.890)
Instalações	(36.129)	(1.998)	211	(37.916)
Máquinas e equipamentos	(112.471)	(11.347)	55	(123.763)
Móveis e utensílios	(8.633)	(474)	14	(9.093)
Veículos	(1.994)	(30)	-	(2.024)
Equipamentos de informática	(14.588)	(3.234)	37	(17.785)
Moldes e matrizes/outros	(11.246)	(1.076)	-	(12.322)
	(315.585)	(24.525)	317	(339.793)

	Consolidado				30/09/2017
	31/12/2016	Nortis (a)	Adição	Baixa	
Edifícios	(142.914)	(632)	(7.441)	-	(150.987)
Instalações	(43.493)	(238)	(3.116)	212	(46.635)
Máquinas e equipamentos	(168.075)	(1.082)	(18.722)	59	(187.820)
Móveis e utensílios	(9.598)	(110)	(695)	15	(10.388)
Veículos	(2.536)	(95)	(115)	105	(2.641)
Equipamentos de informática	(20.332)	(42)	(4.220)	54	(24.540)
Moldes e matrizes/outros	(14.837)	-	(1.760)	-	(16.597)
	(401.785)	(2.199)	(36.069)	445	(439.608)

(a) Em 30 de setembro de 2017 a empresa Nortis está contemplada nas demonstrações consolidadas da Companhia, sendo portanto esses valores referentes ao saldo de dez/16, quando ainda não era consolidada.

No período findo em 30 de setembro de 2017 não houve alteração na vida útil dos ativos imobilizados.

Bens dados em garantia e/ou penhora

A Companhia e suas controladas possuem bens do ativo imobilizado dados em penhora e aval de operações de empréstimos e financiamentos, bem como arrolados em defesa em processos judiciais, conforme demonstrado na Nota Explicativa nº 11 Empréstimos e Financiamentos.

Aché Laboratórios Farmacêuticos S.A. e Controladas

Notas explicativas às informações financeiras condensadas individuais e consolidadas--Continuação
30 de setembro de 2017

(Em milhares de reais - R\$, exceto quando mencionado de outra forma)

10. Intangível

	Controladora		Consolidado	
	30/09/2017	31/12/2016	30/09/2017	31/12/2016
Marcas	28.223	28.223	30.143	30.162
CBPF - Nortis (a)	1.766	2.400	1.766	2.400
Softwares	53.306	16.223	54.702	17.728
Ágio - Asta Médica Ltda. (b)	-	-	11.446	11.446
Ágio - Biosintética (c)	-	-	203.942	203.942
Ágio - Melcon (d)	-	-	17.533	17.533
Ágio - Nortis (a)	-	-	9.794	-
Total	83.295	46.846	329.326	283.211

(a) Ativo intangível proveniente da aquisição da controlada Nortis em fevereiro de 2016, referente ao Certificado de Boas Práticas de fabricação com prazo de amortização de 34 meses e o ágio.

(b) Ágio proveniente da aquisição da controlada Asta Médica Ltda., incorporada pela Companhia em 2003, tendo sido amortizado até 31 de dezembro de 2008 com base na expectativa de rentabilidade futura.

(c) Inclui o ágio da controlada Biosintética, proveniente da incorporação reversa da então controladora Delta Participações Ltda., ocorrida em 31 de março de 2006, passando ambas a ser 100% investidas da Companhia. O ágio correspondente está fundamentado na expectativa de rentabilidade futura.

(d) Ágio proveniente da aquisição da controlada Melcon em agosto de 2010.

A movimentação do intangível está demonstrada a seguir:

	Controladora		Consolidado	
	30/09/2017	31/12/2016	30/09/2017	31/12/2016
Saldo no início do exercício	46.846	39.741	283.211	275.977
Adições (a)	26.660	9.448	26.693	10.148
Baixas	-	-	(30)	-
Amortização - softwares	(5.366)	(2.343)	(5.901)	(2.914)
Transferência do imobilizado	15.155	-	15.473	-
Saldo Inicial Nortis (b)	-	-	9.880	-
Saldo no fim do exercício	83.295	46.846	329.326	283.211

(a) A Companhia adquiriu novas licenças de software através de leasing financeiro conforme nota explicativa nº11, desta forma tais movimentações não foram apresentadas nas demonstrações de fluxos de caixa do período conforme previsto no CPC 03 - Demonstração dos fluxos de caixa.

(b) Em 30 de setembro de 2017 a empresa Nortis está contemplada nas demonstrações consolidadas da Companhia, sendo, portanto, esses valores referentes ao saldo de dez/16, quando ainda não era consolidada.

No período de nove meses findo em 30 de setembro de 2017 não houve alteração na vida útil dos ativos intangíveis.

Aché Laboratórios Farmacêuticos S.A. e Controladas

Notas explicativas às informações financeiras condensadas individuais e consolidadas--Continuação
30 de setembro de 2017

(Em milhares de reais - R\$, exceto quando mencionado de outra forma)

11. Empréstimos e financiamentos

	Encargos anuais	Vencimento	Controladora		Consolidado	
			30/09/2017	31/12/2016	30/09/2017	31/12/2016
Moeda nacional:						
Capital de giro	18,16%	2019	-	-	2.757	7.915
FCO e FOMENTAR	2,9% a 10%	2026	-	-	12.650	1.925
FINAME	2,5% a 6,0%	2020	246	858	592	1.443
FINEP (a)	4%	2019	27.026	29.030	27.026	29.030
Profarma - BNDES (b)	TR IPCA + 1,52% a 2,06%	2023	18.289	6.763	18.289	6.763
Profarma - BNDES (b)	TJLP + 1,5% a 3%	2023	60.447	71.778	76.861	90.383
Profarma - BNDES (c)	4,5%	2023	28.766	32.885	30.711	35.302
Leasing Financeiro (d)	12,85% a 14,98%	2021	25.548	-	25.548	-
Total			160.322	141.314	194.434	172.761
Circulante			37.522	33.280	45.450	44.190
Não circulante			122.800	108.034	148.984	128.571
Total			160.322	141.314	194.434	172.761

- (a) O financiamento da Financiadora de Estudos e Projetos - FINEP é destinado à pesquisa e ao desenvolvimento de produtos e é garantido por instrumento de fiança bancária.
- (b) Financiamento Profarma - BNDES é destinado à construção e ampliação da unidade industrial de Guarulhos - SP, à pesquisa e desenvolvimento de produtos e à Aquisição da empresa Nortis Farmacêutica, especializada na fabricação de antibióticos. Nestes financiamentos estão previstas hipóteses usuais de vencimento antecipado quando há o descumprimento de determinados índices financeiros. As principais cláusulas de *covenants* dos contratos são: Endividamento Geral igual ou inferior a 0,75 e Dívida Total Líquida/EBITDA igual ou menor a 3,0. Em 30 de setembro de 2017, a Companhia está adimplente com esses compromissos contratuais. Este financiamento tem como garantia a concessão, em hipoteca, dos imóveis, das máquinas e dos equipamentos de sua propriedade, situados em Guarulhos - SP.
- (c) As operações de financiamento contratadas junto ao BNDES têm como objetivo a Pesquisa e Desenvolvimento de Produtos Inovadores conforme linha subsidiada pelo BNDES dentro do programa Profarma Inovação, tendo como garantia a hipoteca do imóvel de Guarulhos e as principais cláusulas de *covenants* dos contratos são: Endividamento Geral igual ou inferior a 0,75 e Dívida Total Líquida/EBITDA igual ou menor a 3,0. Em 30 de setembro de 2017, a Companhia está adimplente com esses compromissos contratuais.
- (d) Refere-se a contratação de leasing financeiro com o banco Societe Generale Equipment Finance S/A Arrendamento Mercantil para aquisição de novos softwares.

12. Partes relacionadas

As transações com partes relacionadas e seus respectivos saldos estão demonstrados a seguir:

	Controladora		Consolidado	
	30/09/2017	30/09/2016	30/09/2017	30/09/2016
Receitas				
Vendas e industrialização à Biosintética (a)	100.086	99.197	-	-
Vendas à Melcon (b)	4.366	1.237	-	-
Vendas à Labofarma (b)	5.393	6.770	-	-
Compras				
Compras de mercadorias da Biosintética (a)	8.633	10.513	-	-
Compras de mercadorias da Melcon	11.506	7.432	-	-
Compras de mercadorias da Labofarma	46	3.514	-	-
Compras de mercadorias da Nortis	1.121	-	-	-

Aché Laboratórios Farmacêuticos S.A. e Controladas

Notas explicativas às informações financeiras condensadas individuais e consolidadas--Continuação
30 de setembro de 2017

(Em milhares de reais - R\$, exceto quando mencionado de outra forma)

12. Partes relacionadas--Continuação

	Controladora		Consolidado	
	30/09/2017	31/12/2016	30/09/2017	31/12/2016
Ativo circulante				
Contas a receber - Biosintética (c)	13.437	111	-	-
Contas a receber - Labofarma (c)	9.789	4.959	-	-
Contas a receber - Melcon (c)	1.481	1.720	-	-
Contas a receber - Nortis (c)	137	-	-	-
Dividendos a Receber - Biosintética	118.325	59.324	-	-
	143.169	66.114	-	-
Outros créditos a receber - Melcon (c)	-	134	-	-
Total ativo circulante	143.169	66.248	-	-
Ativo não circulante				
Contas a receber - Melcon (b)	-	492	-	-
Adiantamento aquisição Nortis - Investimento	-	11.591	-	11.591
Total ativo não circulante	-	12.083	-	11.591
Passivo circulante				
Fornecedores - Biosintética (c)	899	1.132	-	-
Fornecedores - Labofarma (c)	-	-	-	-
Fornecedores - Nortis (c)	270	-	-	-
Fornecedores - Melcon (c)	1.224	252	-	-
Dividendos a pagar	100.000	52.304	100.012	52.318
Associação Brasileira de Assistência ao Deficiente Visual - Laramara	349	-	766	-
Total passivo circulante	102.742	53.688	100.778	52.318

(a) Industrialização de produtos e prestação de serviços corporativos repassados às empresas controladas pelo custo efetivamente incorrido nesses serviços.

(b) Vendas de mercadorias.

(c) Saldo de contas a receber e a pagar das referidas transações mercantis e reembolso de gastos comuns entre as sociedades.

Remuneração dos administradores

A remuneração, incluindo eventuais benefícios, dos diretores e membros da Administração da Companhia e de suas controladas é como segue:

	Controladora		Consolidado	
	30/09/2017	30/09/2016	30/09/2017	30/09/2016
Remuneração global dos administradores e encargos	3.154	3.042	14.252	12.245

Aché Laboratórios Farmacêuticos S.A. e Controladas

Notas explicativas às informações financeiras condensadas individuais e consolidadas--Continuação
30 de setembro de 2017

(Em milhares de reais - R\$, exceto quando mencionado de outra forma)

13. Obrigações trabalhistas e previdenciárias

	Controladora		Consolidado	
	30/09/2017	31/12/2016	30/09/2017	31/12/2016
Ordenados e salários a pagar	4	72	252	303
Provisão para férias, 13º salários e encargos sociais	42.968	10.286	55.267	13.293
INSS a recolher	11.117	11.188	13.329	14.976
FGTS a recolher	2.166	705	2.670	985
Participação nos resultados	14.862	16.829	32.403	33.945
IRRF sobre folha de pagamento	4.066	7.884	4.875	10.107
Outros	1.178	551	1.486	890
	76.361	47.515	110.282	74.499

14. Provisão para riscos tributários, cíveis e trabalhistas

A Companhia e suas controladas são partes em processos administrativos e judiciais de natureza tributária, cível e trabalhista, distribuídos em diversas instâncias. A Administração, amparada pela opinião dos seus assessores legais, constituiu provisão para os riscos cujas perdas foram avaliadas como provável.

A composição das provisões por natureza é demonstrada a seguir:

	Controladora					
	31/12/2016	Adições	Reversões	Pagamentos	Atualização	30/09/2017
Tributários	96.624	16.914 (a)	(3.251)	(256)	3.426	113.457
Trabalhistas	81.660	34.977 (b)	(14.611)	(2.098)	5.438	105.366
Cíveis	7.604	1.178	(316)	(640)	531	8.357
Outros contenciosos (c)	18.263	1.388	(1.273)	-	626	19.004
	204.151	54.457	(19.451)	(2.994)	10.021	246.184

	Consolidado					
	31/12/2016	Adições	Reversões	Pagamentos	Atualização	30/09/2017
Tributários	105.745	17.913 (a)	(4.711)	(1.020)	3.814	121.741
Trabalhistas	100.153	37.432	(18.245)	(2.508)	6.458	123.290
Cíveis	8.850	1.956	(387)	(937)	584	10.066
Outros contenciosos (c)	26.230	1.388	(1.273)	-	626	26.971
	240.978	58.689	(24.616)	(4.465)	11.482	282.068

(a) A Companhia optou pela adesão ao PERT (Programa Especial de Regularização Tributária) na modalidade à vista, com as respectivas regras/reduções estabelecidas pela MP nº 783/2017. A Administração, amparada pela opinião de seus assessores jurídicos externos, selecionou seis processos tributários, que em razão da alteração dos seus prognósticos de perda, à luz da jurisprudência tributária atual, causou um impacto desfavorável de R\$12,3 milhões no resultado do 3º trimestre do ano de 2017.

(b) Tratam-se de novas reclamações trabalhistas oriundas principalmente do Estado do Rio Grande do Sul.

(c) Outros contenciosos referem-se a outras provisões de riscos não relacionadas a processos administrativos e/ou judiciais.

Aché Laboratórios Farmacêuticos S.A. e Controladas

Notas explicativas às informações financeiras condensadas individuais e consolidadas--Continuação
30 de setembro de 2017

(Em milhares de reais - R\$, exceto quando mencionado de outra forma)

15. Instrumentos financeiros

a) Gerenciamento de capital

A Administração da Companhia gerencia seus recursos, a fim de assegurar a continuidade dos negócios e maximizar os recursos para pesquisa e desenvolvimento de novos produtos, além de prover retorno aos acionistas.

Periodicamente, a Administração revisa a estrutura de capital e sua habilidade de liquidar os seus passivos, bem como monitora tempestivamente o prazo médio de fornecedores em relação ao prazo médio de giro dos estoques, tomando as ações necessárias quando a relação entre esses saldos apresenta ativo maior que o passivo.

Condizente com outras empresas do setor, a Companhia monitora o capital com base no índice de alavancagem financeira, que corresponde à dívida líquida dividida pelo capital total.

A posição financeira líquida em 30 de setembro de 2017 e 31 de dezembro de 2016 pode ser assim sumariada:

	Consolidado	
	30/09/2017	31/12/2016
Empréstimos e financiamentos (Nota 11)	194.434	172.761
Caixa e equivalentes de caixa (Nota 3)	(221.443)	(134.399)
Aplicação financeira - ativo não circulante	(30)	-
Derivativos	(9)	2.966
Posição financeira líquida (positiva)/negativa	(27.048)	41.328

b) Categorias dos instrumentos financeiros

	Controladora		Consolidado	
	Valor contábil e valor de mercado		Valor contábil e valor de mercado	
	30/09/2017	31/12/2016	30/09/2017	31/12/2016
Ativos financeiros				
Caixa e equivalentes de caixa (Nota 3)	144.455	97.728	221.443	134.399
Contas a receber (Nota 4)	337.173	334.051	464.972	509.645
Derivativos	36	2.077	49	2.966
Aplicações financeira - não circulante	-	-	30	-
Depósitos judiciais	117.777	115.660	125.274	121.529
Passivos financeiros				
Empréstimos e financiamentos (Nota 11)	160.322	141.314	194.434	172.761
Fornecedores	121.439	75.864	157.633	100.234
Derivativos	45	-	58	-
Contas a pagar	16.091	12.708	28.552	27.380

Aché Laboratórios Farmacêuticos S.A. e Controladas

Notas explicativas às informações financeiras condensadas individuais e consolidadas--Continuação
30 de setembro de 2017

(Em milhares de reais - R\$, exceto quando mencionado de outra forma)

15. Instrumentos financeiros--Continuação

b) Categorias dos instrumentos financeiros--Continuação

Os saldos de caixa e equivalentes de caixa (caixa, bancos e aplicações financeiras), contas a receber de clientes e fornecedores correspondem ao valor de mercado em razão de o vencimento ocorrer em datas próximas às dos balanços.

O saldo dos empréstimos e financiamentos é atualizado monetariamente com base em índices de inflação e juros variáveis em virtude das condições de mercado e, portanto, o saldo devedor registrado nas datas dos balanços está próximo ao do valor de mercado.

Contudo, tendo em vista que não há mercado ativo para esses instrumentos, as diferenças poderiam ocorrer se tais valores fossem liquidados antecipadamente.

c) Gerenciamento de riscos

A Companhia está exposta a riscos de mercado, que inclui riscos de variação cambial, volatilidade da taxa de juros, risco de crédito e risco de liquidez.

A Companhia e suas controladas operam com instrumentos financeiros derivativos.

c.1) *Risco com taxa de juros*

A Companhia possui contratos em reais com taxas de juros flutuantes à Taxa de Longo Prazo (TJLP) mais 1,5 a 1,52% a.a. e taxa pré-fixada que varia de 4 a 4,5% a.a. Tendo ainda uma pequena parcela da dívida contraída que é corrigida pelo IPCA e atrelada a TR + 1,52% a 2,06% a.a.

Aché Laboratórios Farmacêuticos S.A. e Controladas

Notas explicativas às informações financeiras condensadas individuais e consolidadas--Continuação
30 de setembro de 2017

(Em milhares de reais - R\$, exceto quando mencionado de outra forma)

15. Instrumentos financeiros--Continuação

c) Gerenciamento de riscos--Continuação

c.1) *Risco com taxa de juros*--Continuação

Sensibilidade à taxa de juros

Para a análise de sensibilidade de taxa de juros dos empréstimos e aplicações financeiras, a Companhia considerou para o cenário provável com aumento de 25% e 50% nos cenários possível e remoto, respectivamente. O cálculo feito com base no saldo de principal remanescente do empréstimo que possuem a taxa TJLP e das aplicações financeiras em 30 de setembro de 2017. Os impactos no resultado poderiam ocorrer conforme tabela abaixo:

Controladora			Cenário provável		Cenário possível (+25%)		Cenário remoto (+50%)	
Fator de risco	Taxa média a.a.	Valores expostos em 30/09/2017	Taxa média a.a.	Efeito no resultado	Taxa média a.a.	Efeito no resultado	Taxa média a.a.	Efeito no resultado
Aplicação financeira	CDI	142.716	7,00%	9.990	5,25%	7.493	3,5%	4.995
Empréstimo - moeda nacional	TJLP	(160.322)	7,00%	(4.231)	8,75%	(5.289)	10,50%	(6.437)
Ganho (perda)		(17.606)		5.759		2.203		(1.352)
Consolidado			Cenário provável		Cenário possível (+25%)		Cenário remoto (+50%)	
Fator de risco	Taxa média a.a.	Valores expostos em 30/09/2017	Taxa média a.a.	Efeito no resultado	Taxa média a.a.	Efeito no resultado	Taxa média a.a.	Efeito no resultado
Aplicação financeira	CDI	217.267	7,00%	15.209	5,25%	11.407	3,5%	7.604
Empréstimo - moeda nacional	TJLP	(194.434)	7,00%	(5.380)	8,75%	(6.725)	10,50%	(8.070)
Ganho (perda)		(22.833)		9.828		4.681		(466)

Aché Laboratórios Farmacêuticos S.A. e Controladas

Notas explicativas às informações financeiras condensadas individuais e consolidadas--Continuação
30 de setembro de 2017

(Em milhares de reais - R\$, exceto quando mencionado de outra forma)

15. Instrumentos financeiros--Continuação

c) Gerenciamento de riscos--Continuação

c.2) *Risco com variação cambial*

A Companhia reduz sua exposição à volatilidade das taxas de câmbio firmando contratos a termo (comprado) de dólares sem entrega (NDF). Os contratos possuem vencimentos mensais e atuam como um mecanismo de proteção à variação cambial que impacta o custo dos insumos importados. A modalidade das NDF's utilizadas é "Plain Vanilla", na qual a liquidação é feita através da diferença entre a taxa de câmbio divulgada pelo Banco Central (PTAX) de determinada data específica e a taxa contratada (*forward*). Em 30 de setembro de 2017 o montante "*nocional*" de contratos firmados em dólares americanos era de US\$11.100 na controladora e US\$14.300 no consolidado (Em 31 de dezembro de 2016, não havia valores registrados).

Sensibilidade de derivativos

Para o cálculo das operações com moedas estrangeiras, foram considerados nos cenários possíveis e remotos à redução ou aumento nas taxas de câmbio de 25% e 50% respectivamente, as taxas estimadas pela Administração da Companhia estão refletidas no cenário provável.

A tabela abaixo demonstra os ajustes positivos ou (negativos) das operações com moeda estrangeira:

Análise de sensibilidade *hedge* - derivativos (NDF/termo de medas) - ajuste (R\$ - MM)

	<u>Cenário remoto</u>	<u>Cenário possível</u>	<u>Cenário provável</u>	<u>Cenário possível</u>	<u>Cenário remoto</u>
Controladora	(17.714)	(8.917)	(120)	8.677	17.473
Consolidado	(22.834)	(11.501)	(169)	11.164	22.497
Impacto líquido controladora	(17.594)	(8.797)	-	8.797	17.597
Perda/(Ganho)	(22.666)	(11.333)	-	11.333	22.666

Cenário Provável, Boletim FOCUS publicado com data base de 30/09/2017, a taxa prevista é de R\$/USD 3,17

Aché Laboratórios Farmacêuticos S.A. e Controladas

Notas explicativas às informações financeiras condensadas individuais e consolidadas--Continuação
30 de setembro de 2017

(Em milhares de reais - R\$, exceto quando mencionado de outra forma)

15. Instrumentos financeiros--Continuação

c) Gerenciamento de riscos--Continuação

c.2) *Risco com variação cambial*--Continuação

Sensibilidade de derivativos--Continuação

Há valores a pagar denominados em moeda estrangeira (dólares norte-americanos, euros, francos suíços e libras esterlinas) estando, portanto, expostos a riscos relacionados à variação do câmbio. Os totais de ativos e passivos sujeitos à exposição cambial, nas respectivas moedas, estão demonstrados a seguir:

		Controladora		Consolidado	
		30/09/2017	31/12/2016	30/09/2017	31/12/2016
Em euros	EUR				
Ativos		890	617	1.059	1.874
Passivos		(1.448)	(574)	(1.955)	(899)
Exposição líquida		(558)	43	(896)	975
Em dólares norte-americanos	US\$				
Ativos		754	539	1.024	911
Passivos		(14.115)	(7.540)	(18.846)	(11.279)
Exposição líquida		(13.361)	(7.001)	(17.822)	(10.368)
Em libra esterlina	GBP				
Ativos		64	-	64	-
Passivos		-	(269)	-	(269)
Exposição líquida		64	(269)	64	(269)
Em franco suíço	CHF				
Ativos		-	-	-	-
Passivos		(543)	(269)	(543)	(269)
Exposição líquida		(543)	(269)	(543)	(269)
Total clientes em R\$		1.923	558	2.746	1.788
Total variação cambial clientes em R\$		(121)	(123)	(105)	(130)
Total ativo		1.802	435	2.641	1.658
Total de fornecedor em R\$		51.814	(27.848)	68.733	(42.087)
Total de fornecedor <i>hedge</i> em R\$		45	-	58	-
Total de variação cambial fornecedor em R\$		(432)	976	(853)	1.663
Total passivo		51.427	(26.872)	67.938	(40.424)
Total adiantamento fornecedor		4.032	3.357	4.662	8.257

Aché Laboratórios Farmacêuticos S.A. e Controladas

Notas explicativas às informações financeiras condensadas individuais e consolidadas--Continuação
30 de setembro de 2017

(Em milhares de reais - R\$, exceto quando mencionado de outra forma)

15. Instrumentos financeiros--Continuação

c) Gerenciamento de riscos--Continuação

c.2) *Risco com variação cambial*--Continuação

Sensibilidade de derivativos--Continuação

Entre os principais saldos expostos à variação cambial há:

- Clientes - esses ativos geraram saldo devedor de variação cambial nos montantes de R\$33 na controladora e de R\$75 no consolidado em 30 de setembro de 2017 (saldo devedor de R\$94 na controladora e credor R\$415 no consolidado em 30 de setembro de 2016);
- Fornecedores e adiantamentos - esses passivos geraram saldo devedor de variação cambial nos montantes de R\$350 na controladora e de R\$69 no consolidado em 30 de setembro de 2017 (saldo credor de R\$11.587 na controladora e de R\$15.164 no consolidado em 30 de setembro de 2016);

Sensibilidade à taxa de câmbio

Para o cálculo das operações com moedas estrangeiras, foram considerados nos cenários possíveis e remotos à redução ou aumento nas taxas de câmbio de 25% e 50% respectivamente, as taxas estimadas pela Administração da Companhia estão refletidas no cenário provável.

A tabela abaixo demonstra os ajustes positivos ou (negativos) das operações com moeda estrangeira:

	Controladora			Cenário provável		Cenário possível (+25%)		Cenário remoto (+50%)	
	Fator de risco	Taxa média a.a.	Valores expostos em 30/09/2017	Taxa média a.a.	Efeito no resultado	Taxa média a.a.	Efeito no resultado	Taxa média a.a.	Efeito no resultado
Posição ativa - USD	US\$	3,17	1.802	3,17	1	3,96	452	4,76	903
Posição passiva - USD	US\$	3,17	(51.427)	3,17	(32)	3,96	(12.897)	4,76	(25.762)
Exposição líquida			(49.625)		(31)		(12.445)		(24.859)
	Consolidado			Cenário provável		Cenário possível (+25%)		Cenário remoto (+50%)	
	Fator de risco	Taxa média a.a.	Valores expostos em 30/09/2017	Taxa média a.a.	Efeito no resultado	Taxa média a.a.	Efeito no resultado	Taxa média a.a.	Efeito no resultado
Posição ativa - USD	US\$	3,17	2.641	3,17	2	3,96	662	4,76	1.323
Posição passiva - USD	US\$	3,17	(67.938)	3,17	(43)	3,96	(17.038)	4,76	(34.033)
Exposição líquida			(65.297)		(41)		(16.376)		(32.710)

Aché Laboratórios Farmacêuticos S.A. e Controladas

Notas explicativas às informações financeiras condensadas individuais e consolidadas--Continuação
30 de setembro de 2017

(Em milhares de reais - R\$, exceto quando mencionado de outra forma)

15. Instrumentos financeiros--Continuação

c) Gerenciamento de riscos--Continuação

c.3) *Risco de crédito*

Os instrumentos financeiros que potencialmente sujeitam a Companhia e suas coligadas a concentração de risco de crédito consistem, principalmente, em saldos em bancos, aplicações financeiras e contas a receber de clientes. Os saldos e aplicações em bancos seguem política rígida de qualificação da entidade segundo seu PL e rating, seguindo a diretriz de aplicar em papéis de baixo risco com perfil de liquidez que atenda a necessidade operacional da Companhia. Já o saldo a receber de clientes é predominantemente denominado em reais e está distribuído em diversos clientes. A Companhia possui metodologia própria de avaliação de risco de crédito, a qual submete todos os clientes da base, recorrendo a recebimentos a vista e garantias (fianças). A política de prazo da Companhia (prazo médio inferior a 45 dias) também contribui com a gestão de risco crédito de clientes, de modo a permitir menores exposições de médio/longo prazos

c.4) *Risco de liquidez*

A gestão prudente do risco de liquidez implica manter caixa, títulos e valores mobiliários suficientes, disponibilidades de captação por meio de linhas de crédito bancárias e capacidade de liquidar posições de mercado.

A Administração monitora o nível de liquidez da Companhia e de suas controladas, considerando o fluxo de caixa esperado e caixa e equivalentes de caixa. Além disso, a política de gestão de liquidez da Companhia e de suas controladas envolve a projeção de fluxos de caixa e a consideração do nível de ativos líquidos necessários para alcançar essas projeções, o monitoramento dos índices de liquidez do balanço patrimonial e a manutenção de planos de financiamento de dívida. A tabela a seguir demonstra em detalhes o vencimento dos passivos financeiros contratados no consolidado:

Consolidado	Até 1 ano	Até 2 anos	De 3 a 4 anos	Acima de 4 anos	Total
Fornecedores	157.633	-	-	-	157.633
Empréstimos e financiamentos	45.450	43.708	66.205	39.071	194.434

Aché Laboratórios Farmacêuticos S.A. e Controladas

Notas explicativas às informações financeiras condensadas individuais e consolidadas--Continuação
30 de setembro de 2017

(Em milhares de reais - R\$, exceto quando mencionado de outra forma)

16. Receita operacional líquida

	Controladora		Consolidado	
	30/09/2017	30/09/2016	30/09/2017	30/09/2016
Receita bruta de vendas	2.492.461	2.209.613	4.807.251	4.168.258
Devoluções, descontos e outros	(656.963)	(537.942)	(2.423.717)	(1.988.328)
Impostos incidentes sobre as vendas	(310.556)	(275.534)	(352.063)	(306.741)
Total	1.524.942	1.396.137	2.031.471	1.873.189

17. Despesas por natureza

	Controladora		Consolidado	
	30/09/2017	30/09/2016	30/09/2017	30/09/2016
Matérias-primas consumidas	313.597	337.309	407.149	438.501
Materiais, energia, serviços de terceiros e outros	420.946	349.190	511.131	438.675
Gastos com pessoal e impostos	378.249	335.214	484.930	444.531
Depreciação e amortização	29.890	23.903	41.897	32.408
Outras despesas e receitas comerciais e administrativas	31.024	24.440	39.645	34.988
Total	1.173.706	1.070.056	1.484.752	1.389.103
Custo dos produtos vendidos	417.731	409.987	559.058	552.525
Despesas com vendas	629.259	578.321	765.834	723.754
Despesas gerais e administrativas	126.716	81.748	159.860	112.824
Total	1.173.706	1.070.056	1.484.752	1.389.103

18. Outras receitas (despesas) operacionais líquidas

	Controladora		Consolidado	
	30/09/2017	30/09/2016	30/09/2017	30/09/2016
Revenda de sucata	503	176	557	236
Recuperação de despesas	363	158	401	500
Outros tributos	-	6.090	-	7.942
Provisão vendas faturadas e não entregues	937	516	1.216	777
Outras receitas	3.157	277	3.162	364
Total de outras receitas	4.960	7.217	5.336	9.819
Despesas com projetos estratégicos	(12.655)	(4.085)	(13.840)	(3.524)
Resultado na venda de bens do ativo imobilizado	113	(72)	113	(72)
Outros tributos	-	1.061	-	1.311
Outras despesas	2.015	(3.102)	3.261	(3.101)
Total de outras despesas	(10.527)	(6.198)	(10.466)	(5.386)
Total	(5.567)	1.019	(5.130)	4.433

Aché Laboratórios Farmacêuticos S.A. e Controladas

Notas explicativas às informações financeiras condensadas individuais e consolidadas--Continuação
30 de setembro de 2017

(Em milhares de reais - R\$, exceto quando mencionado de outra forma)

19. Resultado financeiro

	Controladora		Consolidado	
	30/09/2017	30/09/2016	30/09/2017	30/09/2016
Receita de juros	9.873	9.459	13.804	14.446
Variações monetárias ativas	2.535	548	2.539	710
Receita com <i>hedge</i>	1.089	2.046	1.363	2.818
Outras receitas financeiras	665	405	878	535
Total das receitas financeiras	14.162	12.458	18.584	18.509
Despesas de juros	(8.528)	(8.435)	(11.369)	(11.162)
Variações monetárias passivas	(9.909)	(13.704)	(11.320)	(15.779)
Despesa com <i>hedge</i>	(4.151)	(14.413)	(5.627)	(22.157)
Realização do ajuste a valor presente	-	-	-	(90)
Outras despesas financeiras	(2.889)	(3.392)	(3.812)	(6.410)
Total das despesas financeiras	(25.477)	(39.944)	(32.128)	(55.598)
Variação cambial passiva	(4.850)	(3.212)	(7.165)	(5.524)
Variação cambial ativa	4.467	14.705	6.988	20.762
Total da variação cambial líquida	(383)	11.493	(177)	15.238
Resultado financeiro líquido	(11.698)	(15.993)	(13.721)	(21.851)

Aché Laboratórios Farmacêuticos S.A. e Controladas

Notas explicativas às informações financeiras condensadas individuais e consolidadas--Continuação
30 de setembro de 2017

(Em milhares de reais - R\$, exceto quando mencionado de outra forma)

20. Evento subsequente

Em 30 de Outubro de 2017, o Grupo Aché assinou um contrato de financiamento com o BNDES - Banco Nacional de Desenvolvimento Econômico e Social, no montante de R\$ 252,1 milhões, com vencimento em 9 anos, taxa de juros TJLP + spread. Essa contratação é para atender a primeira fase da construção de uma nova fábrica de medicamentos, localizada no Complexo de Suape, município de Cabo de Santo Agostinho (PE). Esse contrato tem como garantia a hipoteca do imóvel de Guarulhos e as principais cláusulas de *covenants* são: Endividamento Geral igual ou inferior a 0,75 e Dívida Total Líquida/EBITDA igual ou menor a 3,0.

Aché Laboratórios Farmacêuticos S.A. e Controladas

Notas explicativas às informações financeiras condensadas individuais e consolidadas--Continuação
30 de setembro de 2017

(Em milhares de reais - R\$, exceto quando mencionado de outra forma)

Conselho de Administração

Adalberto Panzenboeck Dellape Baptista	Presidente
Paula Regina Depieri	Vice-Presidente
Alexandre Gottlieb Lindenbojm	Conselheiro
Geraldo José Carbone	Conselheiro
Jonas de Campos Siaulyš	Conselheiro
José Rogério Luiz	Conselheiro
Luiz Antônio Martins Amarante	Conselheiro
Luiz Carlos Vaini	Conselheiro
Ricardo Panzenboeck Dellape Baptista	Conselheiro

Diretoria Estatutária

Vânia de Azevedo Nogueira de Alcântara Machado	Diretora Presidente
Adriano Alvim de Oliveira	Diretor Executivo de Operações
Gabriela Mallmann	Diretora da Qualidade e Assuntos Regulatórios
Manoel Arruda Nascimento Neto	Diretor Executivo Geração de Demanda
Sidinei Righini	Diretor Executivo Financeiro

Contador

Rodrigo Miranda Simões
CRC-1SP250809/O-7