

# **Informações Intermediárias Condensadas**

## **Aché Laboratórios Farmacêuticos S.A. e Controladas**

30 de setembro de 2015  
com Relatório sobre a Revisão das Informações Intermediárias  
Condensadas

**Guarulhos, 15 de Dezembro de 2015** - o Aché Laboratórios Farmacêuticos S.A, empresa brasileira com 100% do capital nacional e destaque no setor por se manter líder em receituário médico e pela reconhecida qualidade de seus produtos, apresenta os resultados referentes ao desempenho do 3º Trimestre de 2015 (3T15). Todas as comparações realizadas neste relatório levam em consideração dados consolidados em relação ao mesmo período de 2014, de acordo com as práticas contábeis adotadas no Brasil e com o IFRS – International Financial Reporting Standards, estabelecido pelo IASB – International Accounting Standards Board.

## Destaques do 3º Trimestre de 2015

- ✓ Receita Líquida de R\$594,3 milhões, 0,9% superior em relação ao mesmo trimestre do ano anterior;
- ✓ EBTIDA de R\$192,9 milhões, o qual representa 32,5% da receita líquida.
- ✓ Obtenção de 17 novos registros de produtos na ANVISA – Agência Nacional de Vigilância Sanitária no 3º Trimestre de 2015, sendo 5 medicamentos de genéricos, 5 medicamentos de prescrição, 6 Dermocosméticos e 1 medicamento Isento de Prescrição - MIP.
- ✓ Lançamentos de **10 produtos**:
  - **Hexamedina e Tetracaína** é um medicamento genérico inédito, indicado para o tratamento local das inflamações limitadas a cavidade oral e orofaríngea.
  - **Resist** é um medicamento de prescrição exclusivo, indicado para auxiliar na prevenção do aparecimento de lesões cutâneas recorrentes causadas pelo vírus herpes simples recidivante.
  - **Zyad** que é indicado para o tratamento de disfunção erétil.
  - **Profuse Densifiant Sérúm** é um dermocosmético, com textura sérum leve e translúcida, age em quatro dimensões para recuperar a sustentação da pele, combate a perda de densidade, hidrata intensamente, melhora a elasticidade e reduz a aparência de rugas.
  - **Profuse Densifiant Fondant** é um dermocosmético, com textura fondant cremosa e nutritiva, age em quatro dimensões para recuperar a sustentação da pele; combate a perda da densidade, hidrata intensamente, melhora a elasticidade e reduz a aparência de rugas.
  - **Puriance Kit Sabonete Barra** é um kit promocional em uma caixa com o produto original e saboneteira.
  - **Sorine H nova fórmula** é um medicamento isento de prescrição, fórmula hiperconcentrada sem conservante.
  - **Profuse Puriance Barras** é um sabonete em barras indicado para limpeza da pele mista e oleosa, acneica, sem irritação.
  - **Dutasterida** é um medicamento genérico inédito, indicado para tratamento e prevenção da progressão da hiperplasia prostática benigna (HBP).
  - **Dastene** é um medicamento de prescrição, indicado para tratamento e prevenção da progressão da hiperplasia prostática benigna (HBP).

- ✓ Conquista de 5 troféus no VII Prêmio Bumerangue 2015, reconhecimento da área de Treinamento de Vendas do Núcleo Comercial e, em resultado inédito, a área de Desenvolvimento Organizacional do Aché.
- ✓ 1ª colocação do setor farmacêutico no prêmio Estadão Empresa Mais, realizado pelo Jornal o Estado de São Paulo.

## Principais Indicadores Financeiros – Consolidados

(R\$ milhões)	3T14	3T15	Var (%)	9M14	9M15	Var (%)
<b>Receita líquida</b>	588,9	594,3	0,9%	1.530,1	1.674,3	9,4%
<b>Lucro bruto</b>	446,1	433,7	-2,8%	1.161,4	1.246,0	7,3%
<i>% Receita líquida</i>	<i>75,8%</i>	<i>73,0%</i>	<i>-2,8 p.p</i>	<i>75,9%</i>	<i>74,4%</i>	<i>-1,5 p.p</i>
<b>Lucro líquido</b>	134,8	136,8	1,5%	319,9	347,0	8,5%
<i>% Receita líquida</i>	<i>22,9%</i>	<i>23,0%</i>	<i>0,1 p.p</i>	<i>20,9%</i>	<i>20,7%</i>	<i>-0,2 p.p</i>
<b>EBITDA (ajustado)</b>	224,5	192,9	-14,0%	524,5	562,8	7,3%
<i>% Receita líquida</i>	<i>38,1%</i>	<i>32,5%</i>	<i>-5,6 p.p</i>	<i>34,3%</i>	<i>33,6%</i>	<i>-0,7 p.p</i>

## I – Visão Geral

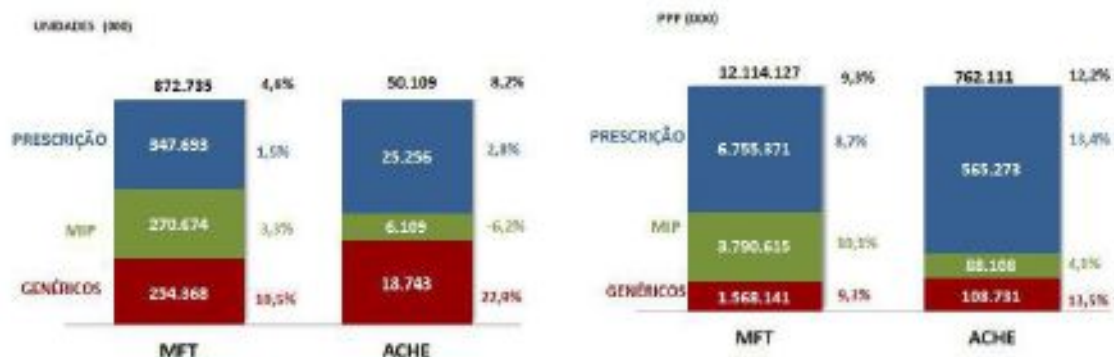
No terceiro trimestre de 2015 (3T15), o Aché apresentou uma evolução nos indicadores financeiros, a receita líquida foi de R\$594,3 milhões, com aumento de 0,9%, quando comparado com o mesmo período do ano passado. Nesse mesmo período, o lucro líquido foi de R\$136,8 milhões, que representa **23,0%** da receita líquida, enquanto que o EBTIDA ajustado foi de R\$192,9 milhões, representando **32,5%** da receita líquida. Esses resultados reforçam a consistência da Companhia em seu planejamento estratégico.

## II – Contexto do Negócio

### 1. Mercado Farmacêutico Total – MFT

O mercado farmacêutico brasileiro registrou no 3º Trimestre de 2015 (3T15) uma evolução de 9,3% em valor quando comparado com o mesmo período do ano passado, utilizando a metodologia do PPP.

O mercado de medicamentos de prescrição, que representa 55,8% do MFT em valor, cresceu 8,7% quando comparado com o mesmo período de 2014. O mercado de medicamentos genéricos, que representa 12,9% do MFT em valor, nesse mesmo período, cresceu 9,3%. Para o mercado de medicamentos isentos de prescrição, que representa 31,3% do MFT em valor, cresceu 10,1% comparado ao mesmo período do ano anterior em valor.



Para o cálculo do tamanho do mercado farmacêutico total (MFT), que representa a demanda em reais de todas as empresas estabelecidas no Brasil, a IMS Health Brasil, principal consultoria no setor, passou a utilizar, desde 2012, um segundo nível de preços a partir do preço praticado – PPP (Pharmacy, Purchase Price) – considerando o desconto médio para cada apresentação do mercado farmacêutico nacional, além do PMB (Pharmaceutical Market Brasil), que traz como base a projeção da receita bruta das companhias a partir do preço-fábrica.

O Aché se manteve líder na geração de receituário médico, com participação de 6,56% do mercado. Esse resultado foi alcançado mais uma vez por meio da capilaridade e segmentação da visitação médica e os lançamentos de novos produtos.

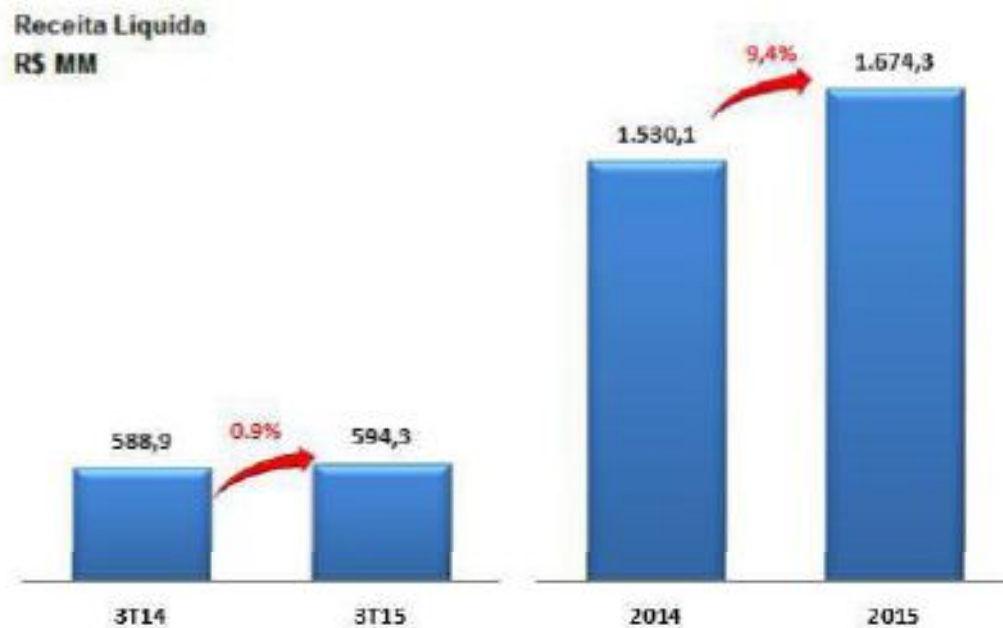
### III – Desempenho Econômico – Financeiro

#### Resultado Consolidado

(R\$ milhões)	3T14	s / RL	3T15	s / RL	9M14	s / RL	9M15	s / RL
Receita líquida	588,9	100,0%	594,3	100,0%	1.530,1	100,0%	1.674,3	100,0%
<b>Lucro bruto</b>	<b>446,1</b>	<b>75,8%</b>	<b>433,7</b>	<b>73,0%</b>	<b>1.161,4</b>	<b>75,9%</b>	<b>1.246,0</b>	<b>74,4%</b>
Vendas e administrativas	(239,5)	-40,7%	(254,8)	-42,9%	(671,4)	-43,9%	(744,9)	-44,5%
Outras operacionais	(11,0)	-1,9%	11,1	1,9%	(29,5)	-1,9%	(8,0)	-0,5%
<b>Lucro operacional (EBIT)</b>	<b>195,7</b>	<b>33,2%</b>	<b>190,0</b>	<b>32,0%</b>	<b>460,6</b>	<b>30,1%</b>	<b>493,1</b>	<b>29,5%</b>
Resultado financeiro líquido	(1,0)	-0,2%	2,9	0,5%	6,1	0,4%	0,2	0,0%
<b>Lucro antes do IRPJ/CSLL</b>	<b>194,7</b>	<b>33,1%</b>	<b>192,9</b>	<b>32,5%</b>	<b>466,7</b>	<b>30,5%</b>	<b>493,3</b>	<b>29,5%</b>
<b>Lucro líquido</b>	<b>134,8</b>	<b>22,9%</b>	<b>136,8</b>	<b>23,0%</b>	<b>319,9</b>	<b>20,9%</b>	<b>347,0</b>	<b>20,7%</b>
<b>EBITDA (ajustado)</b>	<b>224,5</b>	<b>38,1%</b>	<b>192,9</b>	<b>32,5%</b>	<b>524,5</b>	<b>34,3%</b>	<b>562,8</b>	<b>33,6%</b>

## 1. Receita Líquida de Vendas

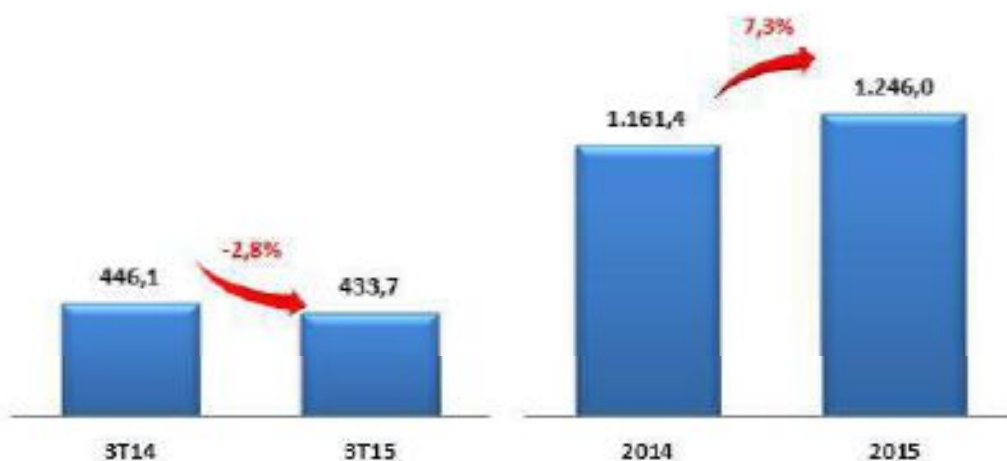
A receita líquida do terceiro trimestre de 2015 foi de R\$594,3 representando um crescimento orgânico de 0,9% em relação ao ano anterior.



## 2. Lucro Bruto

No terceiro trimestre de 2015 o Lucro Bruto foi de R\$433,7 milhões, representando 73,0% da receita líquida, uma queda de 2,8%, comparando com o mesmo trimestre do ano anterior.

Lucro Bruto  
R\$ MM



### 3. Despesas com Vendas

As despesas com vendas no Terceiro Trimestre de 2015 registram um valor de R\$214,2 milhões, um aumento de R\$14,5 milhões, quando comparado com o mesmo período do ano passado, representando 36,0% da receita líquida. Esse resultado continua em linha com a estratégia da companhia.

(R\$ milhões)	3T14	s / RL	3T15	s / RL	9M14	s / RL	9M15	s / RL
<b>Despesas com vendas</b>	<b>199,7</b>	<b>33,9%</b>	<b>214,2</b>	<b>36,0%</b>	<b>588,0</b>	<b>38,4%</b>	<b>624,4</b>	<b>37,3%</b>

#### 4. Despesas Gerais e Administrativas

As despesas gerais e administrativas no terceiro trimestre de 2015 totalizaram R\$40,6 milhões, representando 6,8% da receita líquida.

(R\$ milhões)	3T14	s / RL	3T15	s / RL	9M14	s / RL	9M15	s / RL
<b>Despesas gerais e administrativas</b>	<b>39,8</b>	<b>6,8%</b>	<b>40,6</b>	<b>6,8%</b>	<b>83,4</b>	<b>5,4%</b>	<b>120,5</b>	<b>7,2%</b>

#### 5. EBITDA

O EBITDA (lucro antes dos juros, impostos, depreciação e amortizações) ajustado atingiu R\$562,8 milhões, um crescimento de 7,3%, comparado ao mesmo período do ano anterior, representando uma margem de 33,6% da Receita Líquida.

EBITDA Ajustado (R\$ milhões)	3T14	3T15	Var (%)	9M14	9M15	Var (%)
Lucro líquido	134,8	136,8	1,5%	319,9	347,0	8,5%
Provisão para IRPJ e CSLL	59,2	56,1	-5,2%	143,4	146,0	1,8%
Resultado financeiro líquido	1,0	(2,9)	-387,4%	(6,1)	(0,2)	-97,2%
Depreciação e amortizações	7,2	9,6	33,3%	20,8	26,7	28,4%
<b>EBITDA</b>	<b>202,2</b>	<b>199,5</b>	<b>-1,3%</b>	<b>478,0</b>	<b>519,6</b>	<b>8,7%</b>
Despesas/receitas não recorrentes	22,3	(6,6)	-129,6%	46,5	43,2	-7,1%
<b>EBITDA Ajustado</b>	<b>224,5</b>	<b>192,9</b>	<b>-14,0%</b>	<b>524,5</b>	<b>562,8</b>	<b>7,3%</b>
<b>Margem</b>	<b>38,1%</b>	<b>32,5%</b>	<b>-5,6 p.p</b>	<b>34,3%</b>	<b>33,6%</b>	<b>-0,7 p.p</b>

EBITDA  
R\$ MM



## 6. Resultado Financeiro

O Resultado Financeiro no 3T15 apresenta uma receita de R\$2,9 milhões, um aumento de R\$3,9 milhões quando comparados ao mesmo período do ano anterior.

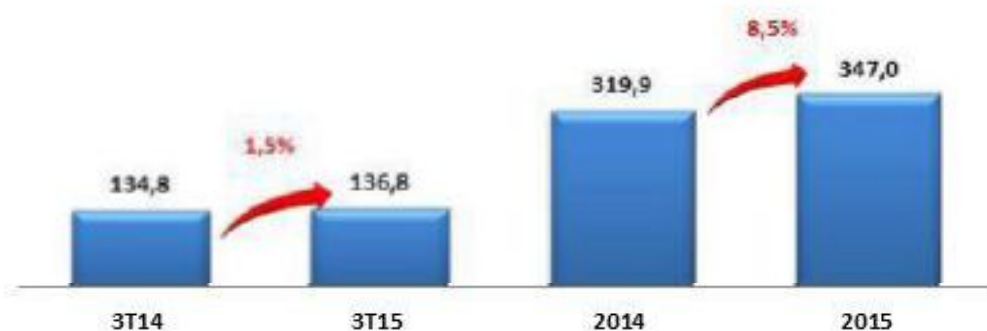
(R\$ milhões)	3T14	s / RL	3T15	s / RL	9M14	s / RL	9M15	s / RL
Receitas (despesas) financeiras	0,6	0,1%	15,6	2,6%	5,0	0,3%	13,6	0,8%
Varição cambial	(1,6)	-0,3%	(13,1)	-2,2%	(0,5)	0,0%	(16,1)	-1,0%
Ajuste a valor presente - AVP	-	0,0%	0,4	0,1%	1,5	0,1%	2,7	0,2%
<b>Resultado financeiro</b>	<b>(1,0)</b>	<b>-0,2%</b>	<b>2,9</b>	<b>0,5%</b>	<b>6,1</b>	<b>0,4%</b>	<b>0,2</b>	<b>0,0%</b>



## 7. Lucro Líquido

O lucro líquido do 3T15 atingiu R\$136,8 milhões, representando 23,0% da receita líquida, um aumento de 1,5% quando comparado ao mesmo período do ano anterior.

Lucro Líquido  
R\$ MM



## 8. Endividamento Líquido

A Companhia encerrou o terceiro trimestre de 2015 com uma dívida financeira líquida de R\$15,6 milhões. A dívida bruta soma R\$194,4 milhões que tem característica principal de longo prazo, conforme o quadro a seguir:

(R\$ milhões)	30.09.2014	30.09.2015	Var (%)
Empréstimos e financiamentos - CP	30,8	36,7	19,2%
Empréstimos e financiamentos - LP	141,7	157,7	11,3%
<b>Endividamento Bruto</b>	<b>172,5</b>	<b>194,4</b>	<b>12,7%</b>
Caixa e equivalentes de caixa	355,0	201,0	-43,4%
Aplicações financeiras - LP	8,2	9,0	10,0%
<b>Endividamento líquido</b>	<b>(190,7)</b>	<b>(15,6)</b>	<b>-91,8%</b>

O endividamento bruto de longo prazo da Companhia possui vencimentos até 2037.

## **9. Investimentos**

### **9.1 Pesquisa, Desenvolvimento e Inovação – P&DI**

No terceiro trimestre de 2015, os investimentos em P&DI totalizaram R\$50,1 milhões.

O Aché possui um total de 14 projetos em seu portfólio de Inovação Radical, isto é; novos ativos farmacêuticos no mundo, sendo 5 em Desenvolvimento e 9 em fase de Descoberta (Prova de Conceito). Tais projetos focam-se em indicações terapêuticas de alta relevância. O portfólio de Inovação Radical cobre as áreas de alimentos funcionais, Dermocosméticos, Fitoterápicos e Sintéticos. A inovação gerada pelo Aché é protegida por pedidos de patente no Brasil e em países com grande potencial de mercado.

A Companhia possui 162 projetos em desenvolvimento que, por meio de metodologia disciplinada e estruturada, conduzida pelo seu PMO – Escritório de Projetos têm acelerado sua renovação de portfólio. De dezembro de 2014 á setembro de 2015, foram investidos aproximadamente R\$ 48 milhões no desenvolvimento destes projetos.

No terceiro trimestre, a companhia obteve 17 registros de produtos na ANVISA, sendo 5 medicamentos de genéricos, 5 medicamentos de prescrição, 6 cosméticos e 1 medicamento MIP.

O Aché conquistou 5 troféus no VII Prêmio Bumerangue 2015, obteve reconhecimento da área de Treinamento de Vendas do Núcleo Comercial pelo 2º ano consecutivo e, a área de Desenvolvimento Organizacional do Aché em categorias que premiam as melhores práticas de Treinamento e Desenvolvimento da indústria farmacêutica.

A Companhia obteve a 1ª colocação do setor farmacêutico no prêmio Estadão Empresa Mais, realizado pelo Jornal o Estado de São Paulo, em parceria com a FIA.

### **9.2 Imobilizado**

No terceiro trimestre do ano, os investimentos com Imobilizado totalizaram R\$39.5 milhões, com destaque para aquisições de novos equipamentos no montante de R\$25 milhões e investimentos no valor de R\$7 milhões na nova unidade produtiva em Guarulhos (Aché VI), ambos oriundos de recursos próprios.

## **Agradecimentos**

Agradecemos aos nossos acionistas pela confiança, aos colaboradores pelo seu comprometimento, aos clientes e consumidores pela sua preferência e aos fornecedores e parceiros pelo apoio.

## **A Administração**

# **Aché Laboratórios Farmacêuticos S.A. e Controladas**

Informações intermediárias condensadas

30 de setembro de 2015

## Índice

Relatório sobre a revisão das informações intermediárias condensadas .....	1
Informações financeiras intermediárias condensadas não auditadas	
Balancos patrimoniais .....	3
Demonstrações dos resultados .....	5
Demonstrações dos resultados abrangentes .....	6
Demonstrações das mutações do patrimônio líquido .....	7
Demonstrações dos fluxos de caixa .....	8
Demonstrações dos valores adicionados .....	9
Notas explicativas às informações financeiras condensadas individuais e consolidadas .....	10



São Paulo Corporate Towers  
Av. Presidente Juscelino Kubitschek, 1909  
Vila Nova Conceição, São Paulo - SP, 04543-011

Tel: +55 11 2573 3000  
ey.com.br

## Relatório sobre a Revisão das Informações Intermediárias Condensadas

Aos  
Administradores e Acionistas da  
**Aché Laboratórios Farmacêuticos S.A**  
Guarulhos - SP

### Introdução

Revisamos as informações intermediárias condensadas, individuais e consolidadas do Aché Laboratórios Farmacêuticos S.A. ("Companhia"), identificadas como Controladora e Consolidado, respectivamente referentes ao trimestre findo em 30 de setembro de 2015, que compreendem o balanço patrimonial em 30 de setembro de 2015 e as respectivas demonstrações do resultado e do resultado abrangente, das mutações do patrimônio líquido e dos fluxos de caixa para o período de nove meses findo naquela data, incluindo as notas explicativas.

A Administração da Companhia é responsável pela elaboração das informações intermediárias condensadas individuais de acordo com o pronunciamento técnico CPC 21 (R1) - Demonstração Intermediária e com a norma internacional *IAS 34 - Interim Financial Reporting*, emitida pelo *International Accounting Standards Board - IASB*. Nossa responsabilidade é a de expressar uma conclusão sobre essas informações intermediárias condensadas com base em nossa revisão.

### Alcance da revisão

Conduzimos nossa revisão de acordo com as normas brasileiras e internacionais de revisão de informações intermediárias (NBC TR 2410 - Revisão de Informações Intermediárias Executada pelo Auditor da Entidade e *ISRE 2410 - Review of Interim Financial Information Performed by the Independent Auditor of the Entity*, respectivamente). Uma revisão de informações intermediárias consiste na realização de indagações, principalmente às pessoas responsáveis pelos assuntos financeiros e contábeis e na aplicação de procedimentos analíticos e de outros procedimentos de revisão. O alcance de uma revisão é significativamente menor do que o de uma auditoria conduzida de acordo com as normas de auditoria e, conseqüentemente, não nos permitiu obter segurança de que tomamos conhecimento de todos os assuntos significativos que poderiam ser identificados em uma auditoria. Portanto, não expressamos uma opinião de auditoria.

## **Conclusão sobre as informações intermediárias condensadas individuais e consolidadas**

Com base em nossa revisão, não temos conhecimento de nenhum fato que nos leve a acreditar que as informações contábeis intermediárias individuais e consolidadas incluídas nas informações trimestrais acima referidas não foram elaboradas, em todos os aspectos relevantes, de acordo com o CPC 21 (R1) e o IAS 34 aplicáveis à elaboração de Informações Trimestrais - ITR.

## **Outros assuntos**

### **Demonstrações do valor adicionado**

Revisamos, também, as Demonstrações dos valores adicionados (DVA), individuais e consolidadas, referentes ao período de nove meses findo em 30 de setembro de 2015, preparadas sob a responsabilidade da Administração, cuja apresentação nas informações intermediárias é requerida de acordo com as normas expedidas pela Comissão de Valores Mobiliários aplicáveis à elaboração de Informações Trimestrais - ITR e considerada informação suplementar pelas IFRS, que não requerem a apresentação da DVA. Essas demonstrações foram submetidas aos mesmos procedimentos de revisão descritos anteriormente e, com base em nossa revisão, não temos conhecimento de nenhum fato que nos leve a acreditar que não foram elaboradas, em todos os seus aspectos relevantes, de forma consistente com as informações intermediárias condensadas individuais e consolidadas tomadas em conjunto.

São Paulo, 15 de dezembro de 2015.

ERNST & YOUNG  
Auditores Independentes S.S.  
CRC-2SP015199/O-6



Douglas Travaglia Lopes Ferreira  
Contador CRC-1SP218313/O-4

## Aché Laboratórios Farmacêuticos S.A. e Controladas

Balanços patrimoniais

30 de setembro de 2015 e 31 de dezembro de 2014

(Em milhares de reais - R\$)

	Nota explicativa	Controladora (BR GAAP)		Consolidado (BR GAAP e IFRSs)	
		30/09/15	31/12/14	30/09/15	31/12/14
<b>Ativo</b>					
<b>Circulante</b>					
Caixa e equivalentes de caixa	4	<b>139.006</b>	230.776	<b>201.028</b>	291.122
Contas a receber de clientes	5	<b>186.560</b>	191.691	<b>290.477</b>	306.748
Estoques	6	<b>280.423</b>	167.610	<b>406.237</b>	266.597
Impostos e contribuições sociais a compensar		<b>8.667</b>	3.008	<b>27.300</b>	15.812
Dividendos a receber	12	<b>25.174</b>	-	-	-
Despesas antecipadas		<b>45.913</b>	34.987	<b>49.484</b>	39.500
Outros créditos		<b>37.046</b>	24.771	<b>69.599</b>	42.980
<b>Total do ativo circulante</b>		<b>722.789</b>	652.843	<b>1.044.125</b>	962.759
<b>Não circulante</b>					
Aplicações financeiras		-	-	<b>9.018</b>	8.402
Contas a receber de clientes	5	-	-	-	1.087
Depósitos judiciais	14	<b>126.636</b>	130.093	<b>130.314</b>	133.261
Impostos e contribuições sociais a compensar		<b>5.332</b>	4.435	<b>8.270</b>	7.054
Outros créditos		<b>8.600</b>	3.687	<b>11.950</b>	3.338
Investimentos	9	<b>412.459</b>	417.044	<b>1.771</b>	10
Imobilizado	10	<b>594.778</b>	570.449	<b>738.886</b>	697.370
Intangível		<b>33.096</b>	28.263	<b>269.314</b>	264.429
<b>Total do ativo não circulante</b>		<b>1.180.901</b>	1.153.971	<b>1.169.523</b>	1.114.951
<b>Total do ativo</b>		<b>1.903.690</b>	1.806.814	<b>2.213.648</b>	2.077.710

	Nota explicativa	Controladora		Consolidado	
		(BR GAAP)		(BR GAAP e IFRSs)	
		30/09/15	31/12/14	30/09/15	31/12/14
Passivo e patrimônio líquido					
Circulante					
Empréstimos e financiamentos	11	<b>32.507</b>	29.393	<b>36.767</b>	32.210
Fornecedores		<b>94.558</b>	45.225	<b>149.240</b>	58.932
Obrigações tributárias		<b>63.181</b>	94.433	<b>108.674</b>	159.626
Obrigações trabalhistas e previdenciárias	13	<b>54.684</b>	44.447	<b>74.730</b>	57.442
		-	-	-	-
Dividendos a pagar	12	-	100.000	-	100.000
Contas a pagar		<b>9.180</b>	12.551	<b>23.165</b>	25.571
Outras obrigações		<b>16.089</b>	14.647	<b>36.524</b>	35.159
Total do passivo circulante		<b>270.199</b>	340.696	<b>429.100</b>	468.940
Não circulante					
Empréstimos e financiamentos	11	<b>127.051</b>	122.717	<b>157.668</b>	152.698
Imposto de renda e contribuição social diferidos	7	<b>28.710</b>	35.362	<b>91.604</b>	104.921
Provisão para riscos tributários, cíveis e trabalhistas	14	<b>169.064</b>	159.720	<b>194.010</b>	178.373
Outras obrigações		<b>16.223</b>	14.504	<b>41.713</b>	31.922
Total do passivo não circulante		<b>341.048</b>	332.303	<b>484.995</b>	467.914
Patrimônio líquido					
Capital social		<b>440.959</b>	440.959	<b>440.959</b>	440.959
Reservas de capital		<b>174.212</b>	174.212	<b>174.212</b>	174.212
Reserva de reavaliação		<b>4.704</b>	5.057	<b>4.704</b>	5.057
Ajuste de avaliação patrimonial		<b>134.251</b>	135.421	<b>134.251</b>	135.421
Reservas de lucros		<b>538.317</b>	378.166	<b>538.317</b>	378.166
Total atribuído aos controladores		<b>1.292.443</b>	1.133.815	<b>1.292.443</b>	1.133.815
Participação dos acionistas não controladores no patrimônio líquido das controladas		-	-	<b>7.110</b>	7.041
Total do patrimônio líquido		<b>1.292.443</b>	1.133.815	<b>1.299.553</b>	1.140.856
Total do passivo e patrimônio líquido		<b>1.903.690</b>	1.806.814	<b>2.213.648</b>	2.077.710

As notas explicativas são parte integrante das demonstrações financeiras.

## Aché Laboratórios Farmacêuticos S.A. e Controladas

### Demonstrações dos resultados

Períodos de nove meses findos em 30 de setembro de 2015 e de 2014

(Em milhares de reais - R\$, exceto o lucro líquido do período por ação)

	Nota explicativa	Controladora		Consolidado	
		(BR GAAP)		(BR GAAP e IFRSs)	
		30/09/15	30/09/2014	30/09/15	30/09/2014
Receita operacional líquida	16	<b>1.256.350</b>	1.133.776	<b>1.674.299</b>	1.530.116
Custo dos produtos vendidos	17	<b>(315.054)</b>	(270.465)	<b>(428.293)</b>	(368.708)
Lucro bruto		<b>941.296</b>	863.311	<b>1.246.006</b>	1.161.408
Receitas (despesas) operacionais					
Com vendas	17	<b>(501.502)</b>	(469.786)	<b>(624.421)</b>	(587.991)
Gerais e administrativas	17	<b>(78.589)</b>	(62.400)	<b>(120.503)</b>	(83.369)
Participações dos empregados e administradores no resultado		<b>(18.441)</b>	(17.404)	<b>(36.230)</b>	(35.304)
Resultado de equivalência patrimonial	9	<b>87.271</b>	98.534	<b>4.841</b>	3.082
Outras receitas (despesas) operacionais, líquidas	18	<b>19.231</b>	509	<b>23.401</b>	2.748
Lucro operacional antes do resultado Financeiro		<b>449.266</b>	412.764	<b>493.094</b>	460.574
Resultado financeiro					
Receitas financeiras	19	<b>24.087</b>	21.035	<b>37.138</b>	30.003
Despesas financeiras	19	<b>(17.711)</b>	(18.376)	<b>(20.848)</b>	(23.429)
Variação cambial, líquida	19	<b>(14.240)</b>	209	<b>(16.119)</b>	(474)
Lucro antes do imposto de renda e da contribuição social		<b>441.402</b>	415.632	<b>493.265</b>	466.674
Imposto de renda e contribuição social					
Correntes	8	<b>(101.028)</b>	(105.400)	<b>(159.305)</b>	(164.150)
Diferidos	8	<b>6.652</b>	9.682	<b>13.317</b>	20.718
Lucro líquido do período		<b>347.026</b>	319.914	<b>347.277</b>	323.242
Atribuível a					
Acionistas controladores		<b>347.026</b>	319.914	<b>347.026</b>	319.914
Acionistas não controladores		-	-	<b>251</b>	3.328
Lucro líquido do período por ação - R\$ Básico		<b>5,4</b>	5,0	<b>5,4</b>	5,0

As notas explicativas são parte integrante das demonstrações financeiras.



## Aché Laboratórios Farmacêuticos S.A. e Controladas

Demonstrações dos resultados abrangentes

Períodos de nove meses findos em 30 de setembro de 2015 e de 2014

(Em milhares de reais - R\$)

	Controladora		Consolidado	
	(BR GAAP)		(BR GAAP e IFRSs)	
	30/09/15	30/09/2014	30/09/15	30/09/2014
Lucro líquido do período	<b>347.026</b>	319.914	<b>347.277</b>	323.242
Outros resultados abrangentes	-	-	-	-
Total do resultado abrangente do período	<b>347.026</b>	319.914	<b>347.277</b>	323.242
Atribuível aos acionistas				
Controladores	<b>347.026</b>	319.914	<b>347.026</b>	319.914
Não controladores	-	-	<b>251</b>	3.328
	<b>347.026</b>	319.914	<b>347.277</b>	323.242

As notas explicativas são parte integrante das demonstrações financeiras.



## Aché Laboratórios Farmacêuticos S.A. e Controladas

### Demonstrações dos fluxos de caixa

Períodos de nove meses findos em 30 de setembro de 2015 e de 2014

(Em milhares de reais - R\$)

	Controladora		Consolidado	
	(BR GAAP)		(BR GAAP e IFRSs)	
	30/09/15	30/09/2014	30/09/15	30/09/2014
Fluxo de caixa das atividades operacionais				
Lucro líquido antes do imposto de renda e da contribuição social	<b>441.402</b>	415.632	<b>493.265</b>	466.674
Ajustes para conciliar o lucro líquido antes do imposto de renda e da contribuição social com o caixa líquido gerado pelas atividades operacionais:				
Depreciação e amortização	<b>19.816</b>	15.041	<b>26.754</b>	20.806
Prejuízo na venda de bens do ativo imobilizado	<b>2</b>	460	<b>1.110</b>	1.479
Provisões para riscos tributários, cíveis e trabalhistas	<b>16.649</b>	12.808	<b>23.201</b>	12.029
Provisão para perdas nos estoques	<b>(5.608)</b>	5.822	<b>(2.360)</b>	6.100
Resultado de equivalência patrimonial	<b>(87.271)</b>	(98.534)	<b>(1.730)</b>	(613)
Lucros a realizar	-	-	<b>3.470</b>	(2.468)
Outras provisões	<b>3.162</b>	4.663	<b>11.156</b>	24.819
Provisões de juros e variações monetárias e cambiais	<b>7.651</b>	6.083	<b>6.564</b>	6.157
Provisão para créditos de liquidação duvidosa	<b>(3.447)</b>	1.112	<b>(4.488)</b>	1.680
	<b>392.356</b>	363.087	<b>556.942</b>	536.663
(Aumento) redução nos ativos operacionais:				
Contas a receber de clientes	<b>8.578</b>	39.196	<b>21.846</b>	41.375
Estoques	<b>(107.206)</b>	(63.133)	<b>(137.281)</b>	(87.107)
Impostos e contribuições sociais a compensar	<b>(22.402)</b>	(7.371)	<b>(31.124)</b>	(13.331)
Despesas antecipadas e outros créditos	<b>(24.658)</b>	(23.332)	<b>(42.313)</b>	(35.935)
Aumento (redução) nos passivos operacionais:				
Fornecedores	<b>49.335</b>	16.580	<b>90.310</b>	27.869
Obrigações trabalhistas e previdenciárias	<b>10.237</b>	15.678	<b>17.288</b>	19.365
Impostos e contribuições a recolher	<b>(6.963)</b>	(6.127)	<b>(13.531)</b>	(9.575)
Imposto de renda e contribuição social pagos	<b>(109.470)</b>	(109.878)	<b>(178.276)</b>	(173.019)
Provisão para riscos tributários, cíveis e trabalhistas pagos	<b>(7.305)</b>	(11.193)	<b>(7.564)</b>	(11.924)
Juros pagos de empréstimos e financiamentos	<b>(6.711)</b>	(6.342)	<b>(8.836)</b>	(8.042)
Outras obrigações	<b>(3.371)</b>	15.045	<b>(2.406)</b>	18.785
Caixa líquido gerado pelas atividades operacionais	<b>172.420</b>	222.210	<b>265.055</b>	305.124
Fluxo de caixa das atividades de investimento				
Dividendos recebidos de controlada	<b>70.182</b>	197.037	-	-
Aumento de capital em empresas controladas	<b>(3.500)</b>	-	<b>(3.500)</b>	-
Aquisição de imobilizado e intangível	<b>(48.980)</b>	(41.595)	<b>(74.268)</b>	(46.744)
Aplicações financeiras a longo prazo	-	-	<b>(617)</b>	(510)
Caixa líquido gerado pelas (aplicado nas) atividades de investimento	<b>17.702</b>	155.442	<b>(78.385)</b>	(47.254)
Fluxo de caixa das atividades de financiamento				
Captações de empréstimos e financiamentos	<b>26.782</b>	4.898	<b>32.670</b>	36.890
Amortizações de empréstimos e financiamentos	<b>(20.274)</b>	(20.828)	<b>(20.871)</b>	(57.712)
Dividendos pagos	<b>(288.400)</b>	(297.251)	<b>(288.563)</b>	(297.251)
Caixa líquido aplicado nas atividades de financiamento	<b>(281.892)</b>	(313.181)	<b>(276.764)</b>	(318.073)
Aumento (redução) no caixa e equivalentes de caixa	<b>(91.770)</b>	64.471	<b>(90.094)</b>	(60.203)
Saldo inicial do caixa e equivalentes de caixa	<b>230.776</b>	262.794	<b>291.122</b>	415.170
Saldo final do caixa e equivalentes de caixa	<b>139.006</b>	327.265	<b>201.028</b>	354.967
Aumento (redução) no caixa e equivalentes de caixa	<b>(91.770)</b>	64.471	<b>(90.094)</b>	(60.203)

As notas explicativas são parte integrante das demonstrações financeiras.

## Aché Laboratórios Farmacêuticos S.A. e Controladas

Demonstrações dos valores adicionados

Períodos de nove meses findos em 30 de setembro de 2015 e de 2014

(Em milhares de reais - R\$)

	Controladora		Consolidado	
	(BR GAAP)		(BR GAAP e IFRSs)	
	30/09/15	30/09/2014	30/09/15	30/09/2014
Receitas				
Vendas de mercadorias, produtos e serviços	<b>1.479.989</b>	1.344.319	<b>1.928.956</b>	1.774.218
Provisão para créditos de liquidação duvidosa	<b>3.288</b>	(1.112)	<b>3.977</b>	(1.681)
Outras receitas	<b>24.421</b>	4.785	<b>25.974</b>	6.554
	<b>1.507.698</b>	1.347.992	<b>1.958.907</b>	1.779.091
Insumos adquiridos de terceiros				
Matérias-primas consumidas	<b>89.528</b>	215.140	<b>108.681</b>	291.421
Custos dos produtos, das mercadorias e dos serviços vendidos	<b>2.882</b>	3.090	<b>4.989</b>	3.171
Materiais, energia, serviços de terceiros e outros	<b>503.665</b>	298.998	<b>660.506</b>	370.501
Perda de valores ativos	<b>(7.247)</b>	(6.972)	<b>(4.238)</b>	(6.773)
	<b>588.828</b>	510.256	<b>769.938</b>	658.320
Valor adicionado bruto	<b>918.870</b>	837.736	<b>1.188.969</b>	1.120.771
Depreciação e amortização	<b>(19.816)</b>	(15.041)	<b>(26.754)</b>	(20.806)
Valor adicionado produzido pela companhia	<b>899.054</b>	822.695	<b>1.162.215</b>	1.099.965
Valor adicionado recebido em transferência				
Resultado de equivalência patrimonial	<b>87.271</b>	98.534	<b>4.841</b>	3.082
Receitas financeiras	<b>24.087</b>	21.035	<b>37.138</b>	30.002
	<b>111.358</b>	119.569	<b>41.979</b>	33.084
Valor adicionado total a distribuir	<b>1.010.412</b>	942.264	<b>1.204.194</b>	1.133.049
Distribuição do valor adicionado	<b>1.010.412</b>	942.264	<b>1.204.194</b>	1.133.049
Pessoal	<b>275.446</b>	265.868	<b>368.717</b>	354.663
Remuneração direta	<b>234.615</b>	226.444	<b>314.781</b>	302.282
Benefícios	<b>24.766</b>	23.800	<b>33.222</b>	32.434
Fgts	<b>16.065</b>	15.624	<b>20.714</b>	19.947
Impostos, taxas e contribuições	<b>333.054</b>	316.591	<b>421.651</b>	402.876
Federais	<b>198.423</b>	194.356	<b>250.821</b>	244.481
Estaduais	<b>131.400</b>	119.355	<b>166.613</b>	154.697
Outros tributos	<b>3.231</b>	2.880	<b>4.217</b>	3.698
Remuneração de capitais de terceiros	<b>54.886</b>	39.891	<b>66.549</b>	52.268
Juros	<b>31.951</b>	18.167	<b>36.968</b>	23.904
Aluguéis	<b>22.935</b>	21.724	<b>29.581</b>	28.364
Remuneração de capitais próprios	<b>347.026</b>	319.914	<b>347.277</b>	323.242
Dividendos e juros sobre o capital próprio	-	32.173	-	32.173
Lucros retidos do período	<b>347.026</b>	287.741	<b>347.026</b>	287.741
Participações dos acionistas não controladores		-	<b>251</b>	3.328

As notas explicativas são parte integrante das demonstrações financeiras.

## Aché Laboratórios Farmacêuticos S.A. e Controladas

Notas explicativas às informações financeiras condensadas individuais e consolidadas

30 de setembro de 2015

(Em milhares de reais - R\$, exceto quando mencionado de outra forma)

### 1. Contexto operacional

#### a) Objeto social

O Aché Laboratórios Farmacêuticos S.A. (“Companhia”) é uma sociedade anônima de capital fechado com sede em Guarulhos, São Paulo, que tem por objeto social a industrialização, a comercialização, a importação e a exportação de produtos farmacêuticos para consumo humano, atuando nos principais segmentos farmacêuticos, tais como respiratório, músculo-esquelético, saúde feminina, sistema nervoso central, cardiologia, dermatologia, vitaminas, oncologia e cosmético, por meio de unidades de negócios de prescrição, hospitalar, genéricos e medicamentos isentos de prescrição.

A Companhia possui participação societária nas seguintes sociedades:

- Biosintética Farmacêutica Ltda. (“Biosintética”) - controlada direta - tem por objeto social a industrialização, a comercialização, a importação e a exportação de produtos farmacêuticos para consumo humano e atua nos principais segmentos farmacêuticos, tais como respiratório, sistema nervoso central, cardiologia, dermatologia e oncologia, por meio de unidades de negócios de prescrição, genéricos e medicamentos isentos de prescrição. A Biosintética detém 99,99% da participação societária em sua controlada Raposo.
- Aché International Ltd. (“Aché International”) - controlada direta - tem por objetivo principal a manutenção de parcerias com outras empresas internacionais para o desenvolvimento técnico e operacional de seus produtos.
- Labofarma Produtos Farmacêuticos Ltda. (“Labofarma”) - controlada direta - tem por objetivo principal a distribuição e comercialização de medicamentos.
- Indústria Farmacêutica Melcon do Brasil S.A. (“Melcon”) - controlada direta - tem por objetivo principal a industrialização, a comercialização, a importação e a exportação de hormônios.
- Bionovis S.A. (“Bionovis”) - “*joint venture*” - negócio em conjunto - tem por objetivo principal a pesquisa, o desenvolvimento, a produção, a distribuição e a comercialização de medicamentos biotecnológicos.
- Raposo Participações Ltda. (“Raposo”) - controlada indireta - *holding* de instituição não financeira.

## **Aché Laboratórios Farmacêuticos S.A. e Controladas**

Notas explicativas às informações financeiras condensadas individuais e consolidadas--Continuação  
30 de setembro de 2015

(Em milhares de reais - R\$, exceto quando mencionado de outra forma)

### **2. Elaboração das informações intermediárias condensadas e resumo das principais práticas contábeis**

As presentes informações financeiras condensadas individuais e consolidadas foram aprovadas para divulgação pelo Conselho de Administração em reunião ocorrida em 15 de dezembro de 2015.

As informações financeiras intermediárias condensadas individuais e consolidadas foram elaboradas de acordo com o CPC 21 - Demonstração Intermediária e o IAS 34 - Interim Financial Reporting, emitida pelo International Accounting Standard Board - IASB.

#### **2.1. Políticas contábeis**

As informações financeiras condensadas foram elaboradas com base nas mesmas práticas contábeis descritas na Nota Explicativa nº 2 às demonstrações financeiras de 31 de dezembro de 2014.

Na opinião da Administração, essas informações financeiras intermediárias condensadas refletem todos os ajustes recorrentes necessários a uma adequada apresentação dos resultados do período. Estas informações financeiras condensadas e notas explicativas devem ser lidas em conjunto com as demonstrações financeiras auditadas e respectivas notas explicativas referentes ao exercício findo em 31 de dezembro de 2014.

#### **2.2. Novas normas, alterações e interpretações de normas**

a) A seguir apresentamos os pronunciamentos novos ou revisados que ainda não estão em vigor e serão efetivos nos próximos exercícios sociais:

- (i) *IFRS 9 Instrumentos Financeiros (Vigência a partir de 01/01/2018)*: tem o objetivo, em última instância, de substituir a IAS 39. As principais mudanças previstas são: (i) todos os ativos financeiros devem ser, inicialmente, reconhecidos pelo seu valor justo; (ii) a norma divide todos os ativos financeiros em: custo amortizado e valor justo; e (iv) o conceito de derivativos embutidos foi extinto.
- (ii) *IFRS 15 Receitas de contratos com clientes (Vigência a partir de 01/01/2018)*: o principal objetivo é fornecer princípios claros para o reconhecimento de receita e simplificar o processo de elaboração das demonstrações contábeis.
- (iii) *Alteração IFRS 11 Negócios em Conjunto (Vigência a partir de 01/01/2016)*: a entidade participante de uma joint venture deve aplicar os princípios relevantes relacionados a combinação de negócios, inclusive no que diz respeito as divulgações requeridas.

## Aché Laboratórios Farmacêuticos S.A. e Controladas

Notas explicativas às informações financeiras condensadas individuais e consolidadas--Continuação  
30 de setembro de 2015

(Em milhares de reais - R\$, exceto quando mencionado de outra forma)

### 2. Elaboração das informações intermediárias condensadas e resumo das principais práticas contábeis--Continuação

#### 2.2. Novas normas, alterações e interpretações de normas--Continuação

a) A seguir apresentamos os pronunciamentos novos ou revisados que ainda não estão em vigor e serão efetivos nos próximos exercícios sociais--Continuação

(iv) *Alteração IFRS 11 Negócios em Conjunto (Vigência a partir de 01/01/2016):* a entidade participante de uma joint venture deve aplicar os princípios relevantes relacionados a combinação de negócios, inclusive no que diz respeito as divulgações requeridas.

(v) *Alteração IAS 16 e IAS 38 Métodos aceitáveis de depreciação e amortização (Vigência a partir de 01/01/2016.):* método de depreciação e amortização deve ser baseado nos benefícios econômicos consumidos por meio do uso do ativo.

(vi) *Alteração IAS 27 Equivalência patrimonial nas demonstrações financeiras separadas:* a revisão cria a possibilidade de adoção do método da equivalência patrimonial nos investimentos detidos em controladas nas demonstrações separadas. Vigência a partir de 01/01/2016.

(vii) *Alteração IFRS 10, IFRS 12 e IAS 28 Entidade de investimento - exceções a regra de consolidação (Vigência a partir de 01/01/2016.):* dentre outros esclarecimentos, ficou estabelecido que a entidade que não é de investimento poderá manter, na aplicação da equivalência patrimonial, a mensuração do valor justo por meio do resultado utilizada pelos seus investimentos.

(viii) *Alteração IAS 1 (Vigência a partir de 01/01/2016):* tem o objetivo de enfatizar que a informação contábil-financeira deve ser objetiva e de fácil compreensão. Tendo a Companhia adotado antecipadamente o referido pronunciamento.

b) Alterações de pronunciamentos já existentes:

(i) *IFRS 7 Contratos de serviços:* contratos de serviços geralmente atende a definição de envolvimento contínuo em ativo financeiro transferido para fins de divulgação. A confirmação de envolvimento contínuo em ativo financeiro transferido deve ser feita se suas características atenderem as definições descritas na norma (parágrafos B30 e 42C). Vigência a partir de 01/01/2016.

A Companhia não espera que as novas normas ou revisões acima mencionadas produzam impactos relevantes em suas demonstrações financeiras ou informações contábeis intermediárias.

## Aché Laboratórios Farmacêuticos S.A. e Controladas

Notas explicativas às informações financeiras condensadas individuais e consolidadas--Continuação  
30 de setembro de 2015

(Em milhares de reais - R\$, exceto quando mencionado de outra forma)

### 2. Elaboração das Informações intermediárias condensadas e resumo das principais práticas contábeis--Continuação

#### 2.3. Principais julgamentos e estimativas contábeis

Na aplicação das práticas contábeis descritas na Nota Explicativa nº 2 às demonstrações financeiras de 31 de dezembro de 2014, a Administração deve fazer julgamentos e elaborar estimativas a respeito dos valores financeiros dos ativos e passivos os quais não são facilmente obtidos de outras fontes. As estimativas e as respectivas premissas estão baseadas na experiência histórica e em outros fatores considerados relevantes. Os resultados efetivos podem diferir dessas estimativas.

As estimativas e premissas subjacentes são revisadas continuamente. Os efeitos decorrentes das revisões feitas às estimativas contábeis são reconhecidos no período em que as estimativas são revistas.

### 3. Reclassificações das demonstrações financeiras

- a) Para melhor apresentação das demonstrações do financeiras e permitir sua comparabilidade com o período de nove meses findo em 30 de setembro de 2015, a Companhia reclassificou os valores anteriormente registrados, no exercício de 2014, na rubrica de Provisão para riscos tributários, cíveis e trabalhistas referente aos depósitos judiciais vinculados para a rubrica de Depósitos judiciais. Nos quadros a seguir, são apresentadas as reclassificações nas demonstrações financeiras individual e consolidado:

#### Controladora

	<b>31/12/2014</b>	<b>Reclassificação</b>	<b>31/12/2014</b>
Depósitos judiciais	62.036	68.057	130.093
Provisões para riscos tributários, cíveis e trabalhistas	(91.663)	(68.057)	(159.720)

#### Consolidado

	<b>31/12/2014</b>	<b>Reclassificação</b>	<b>31/12/2014</b>
Depósitos judiciais	62.468	70.793	133.261
Provisões para riscos tributários, cíveis e trabalhistas	(107.580)	(70.793)	(178.373)



## Aché Laboratórios Farmacêuticos S.A. e Controladas

Notas explicativas às informações financeiras condensadas individuais e consolidadas--Continuação  
30 de setembro de 2015

(Em milhares de reais - R\$, exceto quando mencionado de outra forma)

### 4. Caixa e equivalentes de caixa

	Controladora		Consolidado	
	30/09/2015	31/12/2014	30/09/2015	31/12/2014
Caixa e bancos	382	4.355	2.481	8.038
Aplicações financeiras	138.624	226.421	198.547	283.084
	<b>139.006</b>	<b>230.776</b>	<b>201.028</b>	<b>291.122</b>

As aplicações financeiras compreendem Operações Compromissadas DI e Certificados de Depósito Bancário (CDBs), distribuídos em diversas instituições financeiras, com rendimento variando de 100,0% a 102,0% do Certificado de Depósito Interbancário (CDI), e são classificadas na rubrica "Caixa e equivalentes de caixa" por serem consideradas ativos financeiros com possibilidade de resgate imediato e sujeitas a um insignificante risco de mudança de valor no rendimento pactuado.

### 5. Contas a receber de clientes

	Controladora		Consolidado	
	30/09/2015	31/12/2014	30/09/2015	31/12/2014
Nacionais	174.026	188.070	287.484	308.958
Estrangeiras	1.786	2.250	7.950	8.322
Partes relacionadas (Nota 12)	13.431	7.501	-	-
Provisão para créditos de liquidação duvidosa	(2.683)	(6.130)	(4.957)	(9.445)
	<b>186.560</b>	<b>191.691</b>	<b>290.477</b>	<b>307.835</b>
Circulante	186.560	191.691	290.477	306.748
Não circulante	-	-	-	1.087
	<b>186.560</b>	<b>191.691</b>	<b>290.477</b>	<b>307.835</b>

O saldo das contas a receber por idade de vencimento é como segue:

	Controladora		Consolidado	
	30/09/2015	31/12/2014	30/09/2015	31/12/2014
Títulos a vencer	174.419	184.839	277.107	299.898
Títulos vencidos:				
De 1 a 30 dias	4.967	6.021	5.452	7.113
De 31 a 60 dias	4.171	382	4.655	410
De 61 a 90 dias	2.705	108	3.002	126
De 91 a 180 dias	721	492	1.144	598
Acima de 180 dias	2.260	5.979	4.074	9.135
	<b>189.243</b>	<b>197.821</b>	<b>295.434</b>	<b>317.280</b>

## Aché Laboratórios Farmacêuticos S.A. e Controladas

Notas explicativas às informações financeiras condensadas individuais e consolidadas--Continuação  
30 de setembro de 2015

(Em milhares de reais - R\$, exceto quando mencionado de outra forma)

### 5. Contas a receber de clientes--Continuação

#### Movimentação da provisão para créditos de liquidação duvidosa

	Controladora		Consolidado	
	30/09/2015	31/12/2014	30/09/2015	31/12/2014
Saldo no início do exercício	<b>(6.130)</b>	(4.789)	<b>(9.445)</b>	(7.321)
Complementos	<b>(1.972)</b>	(2.401)	<b>(3.537)</b>	(3.562)
Reversões	<b>5.419</b>	1.060	<b>8.025</b>	1.438
Saldo no fim do exercício	<b>(2.683)</b>	(6.130)	<b>(4.957)</b>	(9.445)

### 6. Estoques

	Controladora		Consolidado	
	30/09/2015	31/12/2014	30/09/2015	31/12/2014
Produtos acabados	<b>107.090</b>	72.293	<b>174.708</b>	127.393
Produtos em elaboração	<b>28.911</b>	21.759	<b>37.836</b>	29.403
Matérias-primas	<b>134.091</b>	84.433	<b>195.555</b>	129.157
Adiantamento a fornecedores	<b>15.598</b>	-	<b>15.994</b>	63
Provisão para perdas nos estoques	<b>(5.267)</b>	(10.875)	<b>(17.856)</b>	(19.419)
	<b>280.423</b>	167.610	<b>406.237</b>	266.597

#### Movimentação da provisão para perdas nos estoques

	Controladora		Consolidado	
	30/09/2015	31/12/2014	30/09/2015	31/12/2014
Saldo no início do exercício	<b>(10.875)</b>	(14.107)	<b>(19.419)</b>	(22.860)
Complementos	<b>(9.427)</b>	(10.142)	<b>(22.657)</b>	(18.603)
Reversões	<b>15.035</b>	13.374	<b>24.220</b>	22.044
Saldo no fim do exercício	<b>(5.267)</b>	(10.875)	<b>(17.856)</b>	(19.419)

### 7. Imposto de renda e contribuição social diferidos

O imposto de renda e a contribuição social diferidos - ativo e passivo são provenientes de despesas e receitas temporariamente não dedutíveis e/ou tributáveis, créditos fiscais incorporados, prejuízos fiscais e base negativa de contribuição social.

## Aché Laboratórios Farmacêuticos S.A. e Controladas

Notas explicativas às informações financeiras condensadas individuais e consolidadas--Continuação  
30 de setembro de 2015

(Em milhares de reais - R\$, exceto quando mencionado de outra forma)

### 7. Imposto de renda e contribuição social diferidos--Continuação

O ativo fiscal diferido registrado limita-se aos valores cuja compensação é amparada por projeções de lucros tributáveis, preparadas pela Companhia e por suas controladas, considerando, também, que a compensação dos prejuízos fiscais e da base negativa da contribuição social é limitada a 30% do lucro tributável anual, determinado de acordo com a legislação fiscal brasileira vigente e não possui prazo de prescrição.

	Controladora		Consolidado	
	30/09/2015	31/12/2014	30/09/2015	31/12/2014
Ativo				
Imposto de renda diferido sobre provisões temporariamente não dedutíveis:				
Provisão para riscos tributários, cíveis e trabalhistas	42.266	39.930	48.502	44.593
Participações nos resultados	4.723	7.132	12.138	12.494
Provisão para créditos de liquidação duvidosa	671	1.532	1.216	2.361
Provisão para perdas nos estoques	1.509	3.089	4.465	5.242
Provisão para manutenção de frotas	1.679	1.272	2.147	1.618
Provisão para bonificação de clientes	3.427	3.306	10.041	8.287
Lucro não realizado	2.583	576	2.583	576
Outros	7.581	2.361	10.467	5.027
	<b>64.439</b>	<b>59.198</b>	<b>91.559</b>	<b>80.198</b>
Contribuição social diferida sobre:				
Provisão para riscos tributários, cíveis e trabalhistas	15.216	14.375	17.461	16.054
Participações nos resultados	1.700	2.568	4.370	4.498
Provisão para créditos de liquidação duvidosa	241	552	438	850
Provisão para perdas nos estoques	543	1.112	1.607	1.887
Provisão para manutenção de frotas	604	458	773	582
Provisão para bonificação de clientes	1.234	1.190	3.615	2.983
Lucro não realizado	930	207	930	207
Outros	3.589	1.711	4.665	2.706
	<b>24.057</b>	<b>22.173</b>	<b>33.859</b>	<b>29.767</b>
	<b>88.496</b>	<b>81.371</b>	<b>125.418</b>	<b>109.965</b>

## Aché Laboratórios Farmacêuticos S.A. e Controladas

Notas explicativas às informações financeiras condensadas individuais e consolidadas--Continuação  
30 de setembro de 2015

(Em milhares de reais - R\$, exceto quando mencionado de outra forma)

### 7. Imposto de renda e contribuição social diferidos--Continuação

	Controladora		Consolidado	
	30/09/2015	31/12/2014	30/09/2015	31/12/2014
Passivo				
Imposto de renda diferido sobre:				
Reavaliação dos ativos	1.660	1.784	4.535	4.697
Custo atribuído ao ativo imobilizado e diferença entre vida útil versus taxa de depreciação fiscal	53.086	53.570	63.356	63.981
Ágio amortizado	2.862	2.862	53.847	53.847
Custo dos empréstimos	8.192	8.339	8.192	8.339
Atualização monetária de depósitos judiciais	17.259	19.176	17.259	19.176
Ajuste a valor presente	-	103	8.330	7.806
Outros	3.123	-	4.053	158
	<b>86.182</b>	<b>85.834</b>	<b>159.572</b>	<b>158.004</b>
Contribuição social diferida sobre:				
Reavaliação dos ativos	598	642	1.633	1.691
Custo atribuído ao ativo imobilizado e diferença entre vida útil versus taxa de depreciação fiscal	19.111	19.285	22.808	23.033
Ágio amortizado	1.030	1.030	19.385	19.385
Custo dos empréstimos	2.949	3.002	2.949	3.002
Atualização monetária de depósitos judiciais	6.213	6.903	6.213	6.903
Ajuste a valor presente	-	37	2.999	2.810
Outros	1.123	-	1.463	58
	<b>31.024</b>	<b>30.899</b>	<b>57.450</b>	<b>56.882</b>
	<b>117.206</b>	<b>116.733</b>	<b>217.022</b>	<b>214.886</b>
Saldo passivo líquido de imposto de renda e contribuição social diferidos	<b>(28.710)</b>	<b>(35.362)</b>	<b>(91.604)</b>	<b>(104.921)</b>

Os ativos fiscais diferidos decorrentes de diferenças temporárias serão realizados à medida que estas sejam liquidadas ou realizadas. O período de liquidação ou realização de tais diferenças é impreciso e está vinculado a diversos fatores que não estão sob o controle da Administração. Com base em suas projeções de lucros tributáveis futuros, a expectativa da Administração para realização dos créditos tributários é no prazo não superior há 10 anos, conforme está apresentada a seguir:

	Controladora	Consolidado
2015	25.236	43.555
2016	1.395	3.972
2017	3.195	10.704
2018 em diante	58.670	67.187
	<b>88.496</b>	<b>125.418</b>

## Aché Laboratórios Farmacêuticos S.A. e Controladas

Notas explicativas às informações financeiras condensadas individuais e consolidadas--Continuação  
30 de setembro de 2015

(Em milhares de reais - R\$, exceto quando mencionado de outra forma)

### 8. Conciliação da despesa de imposto de renda e contribuição social

A conciliação das taxas efetiva e nominal de imposto de renda e contribuição social para os exercícios findos em 30 de setembro de 2015 e 2014 é como segue:

	Controladora		Consolidado	
	30/09/2015	30/09/2014	30/09/2015	30/09/2014
Lucro antes do imposto de renda e da contribuição social	441.402	415.632	493.265	466.674
Despesa nominal de imposto de renda e contribuição social - 34%	(150.077)	(141.315)	(167.710)	(158.669)
Reconciliação da despesa de imposto de renda e contribuição social à taxa efetiva:				
Resultado de equivalência patrimonial	32.402	32.702	(558)	(190)
Benefício fiscal com pesquisa tecnológica e desenvolvimento de inovação tecnológica	14.835	15.811	16.134	16.452
Multas não dedutíveis	(101)	(2.255)	(187)	(2.376)
Doações não dedutíveis	(663)	(907)	(1.098)	(1.451)
Outras	9.228	246	7.431	2.802
Despesa de imposto de renda e contribuição social	(94.376)	(95.718)	(145.988)	(143.432)
Correntes	(101.028)	(105.400)	(159.305)	(164.150)
Diferidos	6.652	9.682	13.317	20.718
Alíquota efetiva	21%	23%	30%	31%

### 9. Investimentos - controladora

	Controladora		Consolidado	
	30/09/2015	31/12/2014	30/09/2015	31/12/2014
Controladas	383.479	388.064	1.771	10
Ágio - Asta Médica	11.446	11.446	-	-
Ágio - Melcon	17.534	17.534	-	-
	412.459	417.044	1.771	10

Os ágios estão classificados como parte dos investimentos que lhes deram origem, pois fazem parte do investimento adquirido. No balanço patrimonial consolidado, os ágios foram reclassificados para o ativo intangível por serem referentes à expectativa de rentabilidade de cada controlada adquirida, com base em laudo de avaliação preparado por especialistas à época das aquisições, cujos ativos e passivos estão consolidados nas demonstrações da Companhia.

## Aché Laboratórios Farmacêuticos S.A. e Controladas

Notas explicativas às informações financeiras condensadas individuais e consolidadas--Continuação  
30 de setembro de 2015

(Em milhares de reais - R\$, exceto quando mencionado de outra forma)

### 9. Investimentos - controladora--Continuação

As informações dos investimentos em controladas e controladas em conjunto "joint venture" são como segue:

Controladas	Patrimônio líquido	Resultado do exercício	Resultado de equivalência patrimonial		Investimentos	
			Participação -	Equivalência	30/09/2015	31/12/2014
			%	patrimonial		
Aché International	2.565	835	100,00	835	<b>2.565</b>	1.730
Biosintética	398.338	104.435	99,99	104.434	<b>398.338</b>	389.078
Melcon	14.219	502	50,00	251	<b>7.110</b>	7.041
Labofarma	(15.982)	(8.495)	99,99	(8.494)	<b>(15.982)</b>	(7.488)
Bionovis (a)	7.122	(6.919)	25,00	(1.730)	<b>1.780</b>	10
Lucro não realizado	-	-		(8.025)	<b>(10.332)</b>	(2.307)
	<b>406.262</b>	<b>90.358</b>		<b>87.271</b>	<b>383.479</b>	<b>388.064</b>

(a) Conforme descrito na Nota Explicativa nº 1, a Companhia possui participação na "joint venture" Bionovis.

### Movimentação dos investimentos em controladas e controladas em conjunto "joint venture"

Controladas e controladas em conjunto "joint venture"	31/12/2014	Equivalência patrimonial	Dividendos	Aporte de capital	30/09/2015
Aché Internacional	1.730	835	-	-	<b>2.565</b>
Biosintética	389.078	104.434	(95.174)	-	<b>398.338</b>
Melcon	7.041	251	(182)	-	<b>7.110</b>
Labofarma	(7.488)	(8.494)	-	-	<b>(15.982)</b>
Bionovis	10	(1.730)	-	3.500	<b>1.780</b>
Lucro não realizado	(2.307)	(8.025)	-	-	<b>(10.332)</b>
Total	<b>388.064</b>	<b>87.271</b>	<b>(95.356)</b>	<b>3.500</b>	<b>383.479</b>

Os detalhes das transações entre partes relacionadas estão descritos na Nota Explicativa nº 12.

## Aché Laboratórios Farmacêuticos S.A. e Controladas

Notas explicativas às informações financeiras condensadas individuais e consolidadas--Continuação  
30 de setembro de 2015

(Em milhares de reais - R\$, exceto quando mencionado de outra forma)

### 10. Imobilizado

	<b>Controladora</b>					
	<b>30/09/2015</b>			<b>31/12/2014</b>		
	<b>Custo</b>	<b>Depreciação acumulada</b>	<b>Valor líquido</b>	<b>Custo</b>	<b>Depreciação acumulada</b>	<b>Valor líquido</b>
Terrenos	82.774	-	82.774	82.774	-	82.774
Edifícios	486.253	(120.036)	366.217	483.441	(116.095)	367.346
Instalações	44.963	(34.677)	10.286	43.829	(33.089)	10.740
Máquinas e equipamentos	192.439	(94.974)	97.465	162.809	(88.262)	74.547
Móveis e utensílios	20.786	(18.172)	2.614	19.794	(17.808)	1.986
Veículos	2.074	(1.916)	158	2.074	(1.849)	225
Equipamentos de informática	30.691	(21.558)	9.133	29.372	(18.898)	10.474
Moldes e matrizes/outras	19.233	(9.533)	9.700	15.873	(8.622)	7.251
Subtotal	<b>879.213</b>	<b>(300.866)</b>	<b>578.347</b>	839.966	(284.623)	555.343
Imobilizado em andamento	16.431	-	16.431	15.106	-	15.106
<b>Total</b>	<b>895.644</b>	<b>(300.866)</b>	<b>594.778</b>	855.072	(284.623)	570.449

	<b>Consolidado</b>					
	<b>30/09/2015</b>			<b>31/12/2014</b>		
	<b>Custo</b>	<b>Depreciação acumulada</b>	<b>Valor líquido</b>	<b>Custo</b>	<b>Depreciação acumulada</b>	<b>Valor líquido</b>
Terrenos	122.666	-	122.666	122.666	-	122.666
Edifícios	525.549	(131.097)	394.452	522.865	(126.679)	396.186
Instalações	54.634	(41.550)	13.084	52.891	(39.620)	13.271
Máquinas e equipamentos	290.168	(141.523)	148.645	245.634	(130.985)	114.649
Móveis e utensílios	22.808	(18.875)	3.933	21.622	(18.366)	3.256
Veículos	2.795	(2.324)	471	2.795	(2.153)	642
Equipamentos de informática	38.310	(25.892)	12.418	36.679	(22.454)	14.225
Moldes e matrizes/outras	26.815	(12.105)	14.710	22.780	(10.635)	12.145
Subtotal	<b>1.083.745</b>	<b>(373.366)</b>	<b>710.379</b>	1.027.932	(350.892)	677.040
Imobilizado em andamento	28.507	-	28.507	20.330	-	20.330
<b>Total</b>	<b>1.112.252</b>	<b>(373.366)</b>	<b>738.886</b>	1.048.262	(350.892)	697.370

## Aché Laboratórios Farmacêuticos S.A. e Controladas

Notas explicativas às informações financeiras condensadas individuais e consolidadas--Continuação  
30 de setembro de 2015

(Em milhares de reais - R\$, exceto quando mencionado de outra forma)

### 10. Imobilizado--Continuação

A movimentação do imobilizado está demonstrada a seguir:

	<b>Controladora</b>				<b>30/09/2015</b>
	<b>31/12/2014</b>	<b>Aquisição</b>	<b>Baixa</b>	<b>Transferencia</b>	
Terrenos	82.774	-	-	-	<b>82.774</b>
Edifícios	483.441	-	(2.345)	5.157	<b>486.253</b>
Instalações	43.829	649	-	485	<b>44.963</b>
Máquinas e equipamentos	162.809	29.660	(30)	-	<b>192.439</b>
Móveis e utensílios	19.794	994	(2)	-	<b>20.786</b>
Veículos	2.074	-	-	-	<b>2.074</b>
Equipamentos de informática	29.372	2.319	(9)	(991)	<b>30.691</b>
Moldes e matrizes/outras	15.873	3.360	-	-	<b>19.233</b>
Subtotal	839.966	36.982	(2.386)	4.651	<b>879.213</b>
Imobilizado em andamento	15.106	9.081	-	(7.756)	<b>16.431</b>
<b>Total</b>	<b>855.072</b>	<b>46.063</b>	<b>(2.386)</b>	<b>(3.105)</b>	<b>895.644</b>

	<b>Consolidado</b>				<b>30/09/2015</b>
	<b>31/12/2014</b>	<b>Aquisição</b>	<b>Baixa</b>	<b>Transferência</b>	
Terrenos	122.666	-	-	-	<b>122.666</b>
Edifícios	522.865	24	(2.497)	5.157	<b>525.549</b>
Instalações	52.891	1.258	-	485	<b>54.634</b>
Máquinas e equipamentos	245.634	44.789	(255)	-	<b>290.168</b>
Móveis e utensílios	21.622	1.188	(2)	-	<b>22.808</b>
Veículos	2.795	-	-	-	<b>2.795</b>
Equipamentos de informática	36.679	2.631	(9)	(991)	<b>38.310</b>
Moldes e matrizes/outras	22.780	4.035	-	-	<b>26.815</b>
Subtotal	1.027.932	53.925	(2.763)	4.651	<b>1.083.745</b>
Imobilizado em andamento	20.330	15.933	-	(7.756)	<b>28.507</b>
<b>Total</b>	<b>1.048.262</b>	<b>69.858</b>	<b>(2.763)</b>	<b>(3.105)</b>	<b>1.112.252</b>



## Aché Laboratórios Farmacêuticos S.A. e Controladas

Notas explicativas às informações financeiras condensadas individuais e consolidadas--Continuação  
30 de setembro de 2015

(Em milhares de reais - R\$, exceto quando mencionado de outra forma)

### 10. Imobilizado--Continuação

A movimentação da depreciação do imobilizado está demonstrada a seguir:

	Controladora				30/09/2015
	31/12/2014	Adição	Baixa	Transferência	
Edifícios	(116.095)	(3.941)	-	-	(120.036)
Instalações	(33.089)	(1.588)	-	-	(34.677)
Máquinas e equipamentos	(88.262)	(6.712)	-	-	(94.974)
Móveis e utensílios	(17.808)	(366)	2	-	(18.172)
Veículos	(1.849)	(67)	-	-	(1.916)
Equipamentos de informática	(18.898)	(2.667)	7	-	(21.558)
Moldes e matrizes/outros	(8.622)	(911)	-	-	(9.533)
	(284.623)	(16.252)	9	-	(300.866)
Imobilizado em andamento	-	-	-	-	-
	(284.623)	(16.252)	9	-	(300.866)

	Consolidado				30/09/2015
	31/12/2014	Adição	Baixa	Transferência	
Edifícios	(126.679)	(4.418)	-	-	(131.097)
Instalações	(39.620)	(1.930)	-	-	(41.550)
Máquinas e equipamentos	(130.985)	(10.538)	-	-	(141.523)
Móveis e utensílios	(18.366)	(511)	2	-	(18.875)
Veículos	(2.153)	(171)	-	-	(2.324)
Equipamentos de informática	(22.454)	(3.445)	7	-	(25.892)
Moldes e matrizes/outros	(10.635)	(1.470)	-	-	(12.105)
	(350.892)	(22.483)	9	-	(373.366)
Imobilizado em andamento	-	-	-	-	-
	(350.892)	(22.483)	9	-	(373.366)

A tabela a seguir apresenta a vida útil dos ativos imobilizados:

Categoria	Vida útil (anos)
Edificações	42,35
Móveis e utensílios, instalações, moldes e matrizes e outros	10
Máquinas e equipamentos	6,03
Equipamentos de informática	4
Veículos	5

No período entre em 31 de dezembro de 2014 e 30 de setembro de 2015 não houve alteração na vida útil dos ativos imobilizados.

## Aché Laboratórios Farmacêuticos S.A. e Controladas

Notas explicativas às informações financeiras condensadas individuais e consolidadas--Continuação  
30 de setembro de 2015

(Em milhares de reais - R\$, exceto quando mencionado de outra forma)

### 10. Imobilizado--Continuação

#### Bens dados em garantia e/ou penhora

A Companhia e suas controladas possuem bens do ativo imobilizado dados em penhora e aval de operações de empréstimos e financiamentos conforme informações descritas na Nota Explicativa nº 11.

#### Teste de redução ao valor recuperável de ativos ("impairment")

Não foram identificados fatores internos e externos às operações da Companhia e de suas controladas que indicassem a necessidade de eventual redução do imobilizado ao seu valor de recuperação.

### 11. Empréstimos e financiamentos

	Encargos anuais	Vencimento	Controladora		Consolidado		
			30/09/2015	31/12/2014	30/09/2015	31/12/2014	
Moeda nacional:							
PRÓ-DF (*)	25% do INPC + 2,43%	2037	-	-	12.217	15.176	
FINAME	TJLP + 1,15 a 2,95%	2016	120	225	396	420	
FINAME	2,5% a 6,0%	2020	1.955	2.614	2.869	3.996	
FCO e FOMENTAR	2,9% a 10%	2019	-	-	1.324	1.813	
FINEP	4% a 5%	2024	39.289	41.332	39.289	41.332	
BNDES	4% a 4,5%	2023	30.092	21.095	33.269	24.272	
"Leasing"	1,35%	2015	-	-	-	1	
Capital de giro	18,16%	2018	-	-	114	145	
Profarma - BNDES	TR IPCA + 1,52%	2022	5.652	4.979	5.652	4.979	
Profarma - BNDES	TJLP + 1,5% a 3%	2023	82.450	81.439	99.305	92.348	
			<b>159.558</b>	151.684	<b>194.435</b>	184.482	
Moeda estrangeira	LIBOR + 2,85% a 3,7%	2015	-	426	-	426	
Total			<b>159.558</b>	152.110	<b>194.435</b>	184.908	
Circulante							
			32.507	29.393	36.767	32.210	
Não circulante							
			127.051	122.717	157.668	152.698	
Total			<b>159.558</b>	152.110	<b>194.435</b>	184.908	

(\*) A Companhia mantém um financiamento no Banco de Brasília com prazo de utilização contratado até 2037, cujos valores serão pagos em única parcela no fim de 25 anos contados a partir da liberação. A Companhia registra a dívida pelo seu valor presente, sendo seus efeitos na captação dos recursos contabilizados no resultado operacional e os ajustes decorrentes de alteração de taxa de juros e recomposição do valor original contabilizados no resultado financeiro. O ajuste financeiro é calculado considerando a taxa de juros SELIC projetada pelo Banco Central do Brasil - BACEN. Esse financiamento tem como garantia as aplicações financeiras (CDB), que equivalem a 10% do montante financiado. Essas aplicações estão demonstradas na rubrica "Aplicações financeiras", no ativo não circulante

## Aché Laboratórios Farmacêuticos S.A. e Controladas

Notas explicativas às informações financeiras condensadas individuais e consolidadas--Continuação  
30 de setembro de 2015

(Em milhares de reais - R\$, exceto quando mencionado de outra forma)

### 11. Empréstimos e financiamentos--Continuação

#### Garantias e cláusulas restritivas

O financiamento Profarma - BNDES é destinado à construção e ampliação da unidade industrial de Guarulhos - SP e a pesquisa e desenvolvimento de produtos. Esses financiamentos preveem hipóteses usuais de vencimento antecipado, entre as quais se destacam o descumprimento dos seguintes índices financeiros: limitar seu índice de endividamento igual ou inferior a 75% do ativo total consolidado e manter a dívida total líquida igual ou inferior a três múltiplos do "Earnings Before Interest, Taxes, Depreciation and Amortization - EBITDA" consolidado. Em 30 de setembro de 2015 e 31 de dezembro de 2014, a Companhia está adimplente com essa cláusula contratual.

Adicionalmente, os financiamentos relacionados ao Profarma - BNDES têm como garantia a concessão, em hipoteca, dos imóveis, das máquinas e dos equipamentos de sua propriedade, situados em Guarulhos - SP.

O financiamento da Financiadora de Estudos e Projetos - FINEP é destinado à pesquisa e ao desenvolvimento de produtos e é garantido por instrumento de fiança bancária.

### 12. Partes relacionadas

As transações com partes relacionadas e seus respectivos saldos estão demonstrados a seguir:

	Controladora		Consolidado	
	30/09/2015	30/09/2014	30/09/2015	30/09/2014
Receitas:				
Vendas e industrialização à Biosintética (a)	<b>70.385</b>	62.230	-	-
Vendas à Melcon (b)	<b>2.127</b>	2.608	-	-
Vendas à Labofarma (b)	<b>(413)</b>	295	-	-
Compras:				
Compras de mercadorias da Biosintética (a)	<b>8.168</b>	9.337	-	-
Compras de mercadorias da Melcon	<b>5.418</b>	7.461	-	-
Compra de serviços da Labofarma	<b>3.277</b>	2.984	-	-

## Aché Laboratórios Farmacêuticos S.A. e Controladas

Notas explicativas às informações financeiras condensadas individuais e consolidadas--Continuação  
30 de setembro de 2015

(Em milhares de reais - R\$, exceto quando mencionado de outra forma)

### 12. Partes relacionadas--Continuação

	Controladora		Consolidado	
	30/09/2015	31/12/2014	30/09/2015	31/12/2014
Ativo circulante:				
Contas a receber - Biosintética (c)	7.506	1.102	-	-
Contas a receber - Labofarma (c)	4.250	6.099	-	-
Contas a receber - Melcon (c)	1.675	300	-	-
Dividendos à Receber Biosintética	25.174	-	-	-
	<b>38.605</b>	7.501		-
Outros créditos a receber - Melcon(c)	134		-	-
Outros créditos a receber - Farmaprod (c)	34	10	34	10
Adiantamento a fornecedores - Farmaprod	-	307	-	802
Total ativo circulante	<b>38.773</b>	7.818	<b>34</b>	812

	Controladora		Consolidado	
	30/09/2015	31/12/2014	30/09/2015	31/12/2014
Ativo não circulante:				
Contas a receber - Melcon (b)	492	492	-	-
Passivo circulante:				
Fornecedores - Biosintética (c)	678	582	-	-
Fornecedores - Labofarma (c)	307	426	-	-
Fornecedores - Melcon (c)	377	919	-	-
Fornecedores - Farmaprod (c)	458	439	786	772
Associação Brasileira de Assistência ao Deficiente Visual - Laramara	626	73	787	74
Dividendos à Pagar aos acionistas	-	100.000		
Total passivo circulante	<b>2.446</b>	102.439	<b>1.573</b>	846

(a) Industrialização de produtos e prestação de serviços corporativos repassados às empresas controladas pelo custo efetivamente incorrido nesses serviços.

(b) Vendas de mercadorias.

(c) Saldo de contas a receber e a pagar das referidas transações mercantis e reembolso de gastos comuns entre as sociedades.

As transações com partes relacionadas são realizadas em condições acordadas entre as partes.

## Aché Laboratórios Farmacêuticos S.A. e Controladas

Notas explicativas às informações financeiras condensadas individuais e consolidadas--Continuação  
30 de setembro de 2015

(Em milhares de reais - R\$, exceto quando mencionado de outra forma)

### 12. Partes relacionadas--Continuação

#### Remuneração dos administradores

A remuneração dos diretores e membros da Administração da Companhia e de suas controladas é como segue:

	Controladora		Consolidado	
	30/09/2015	30/09/2014	30/09/2015	30/09/2014
Remuneração global dos administradores e encargos	<b>3.824</b>	3.449	<b>13.455</b>	11.418

De acordo com a Lei das Sociedades por Ações, contempladas as modificações nas práticas contábeis introduzidas pela Lei nº 11.638/07, e com o Estatuto Social da Companhia, é responsabilidade dos acionistas, em Assembleia Geral, fixar o montante global da remuneração anual dos administradores.

### 13. Obrigações trabalhistas e previdenciárias

	Controladora		Consolidado	
	30/09/2015	31/12/2014	30/09/2015	31/12/2014
Ordenados e salários a pagar	<b>487</b>	25	<b>891</b>	155
Provisão para férias, 13º salários e encargos sociais	<b>30.115</b>	9.011	<b>39.275</b>	11.860
INSS a recolher	<b>4.420</b>	6.585	<b>5.810</b>	8.464
FGTS a recolher	<b>1.291</b>	3.364	<b>1.562</b>	4.337
Participação nos resultados	<b>14.788</b>	19.111	<b>22.366</b>	24.531
IRRF sobre folha de pagamento	<b>2.413</b>	6.035	<b>3.090</b>	7.653
Outros	<b>1.170</b>	316	<b>1.736</b>	442
	<b>54.684</b>	44.447	<b>74.730</b>	57.442

### 14. Provisão para riscos tributários, cíveis e trabalhistas

A Companhia e suas controladas são partes em processos administrativos e judiciais de natureza tributária, cível e trabalhista, distribuídos em diversas instâncias. A Administração, amparada pela opinião dos seus assessores legais, constituiu provisão para as causas cuja perda foi avaliada como provável.

## Aché Laboratórios Farmacêuticos S.A. e Controladas

Notas explicativas às informações financeiras condensadas individuais e consolidadas--Continuação  
30 de setembro de 2015

(Em milhares de reais - R\$, exceto quando mencionado de outra forma)

### 14. Provisão para riscos tributários, cíveis e trabalhistas--Continuação

A composição das provisões e depósitos judiciais vinculados por natureza é demonstrada a seguir:

#### Provisões

	Controladora		Consolidado	
	30/09/2015	31/12/2014	30/09/2015	31/12/2014
Tributários	<b>110.321</b>	107.654	<b>123.866</b>	120.054
Trabalhistas	<b>53.198</b>	48.006	<b>64.150</b>	54.033
Cíveis	<b>5.545</b>	4.060	<b>5.994</b>	4.286
Total das Provisões	<b>169.064</b>	159.720	<b>194.010</b>	178.373

#### Depósitos judiciais

	Controladora		Consolidado	
	30/09/2015	31/12/2014	30/09/2015	31/12/2014
Tributários	<b>102.007</b>	106.628	<b>105.549</b>	109.660
Trabalhistas	<b>24.629</b>	23.465	<b>24.765</b>	23.601
	<b>126.636</b>	130.093	<b>130.314</b>	133.261

As movimentações das provisões encontram-se apresentadas a seguir:

	Controladora					30/09/2015
	31/12/2014	Adições	Reversões	Pagamentos	Atualização	
Tributários	107.654	3.925	(1.726)	(5.034)	5.502	<b>110.321</b>
Trabalhistas	48.006	7.785	(2.134)	(2.127)	1.668	<b>53.198</b>
Cíveis	4.060	219	(236)	(144)	1.646	<b>5.545</b>
	159.720	11.929	(4.096)	(7.305)	8.816	<b>169.064</b>

	Consolidado					30/09/2015
	31/12/2014	Adições	Reversões	Pagamentos	Atualização	
Tributários	120.054	5.100	(1.976)	(5.034)	5.722	<b>123.866</b>
Trabalhistas	54.033	12.662	(2.278)	(2.160)	1.893	<b>64.150</b>
Cíveis	4.286	445	(236)	(370)	1.869	<b>5.994</b>
	178.373	18.207	(4.490)	(7.564)	9.484	<b>194.010</b>

## Aché Laboratórios Farmacêuticos S.A. e Controladas

Notas explicativas às informações financeiras condensadas individuais e consolidadas--Continuação  
30 de setembro de 2015

(Em milhares de reais - R\$, exceto quando mencionado de outra forma)

### 14. Provisão para riscos tributários, cíveis e trabalhistas--Continuação

Com relação aos processos administrativos e judiciais envolvendo assuntos de natureza tributária mencionados, destacam-se os seguintes:

	Consolidado	
	30/09/2015	31/12/2014
PIS e COFINS (a)	27.820	28.493
IRPJ e CSLL (b)	12.741	21.645
Fundo de Garantia do Tempo de Serviço (FGTS) (c)	39.068	39.281
ICMS (d)	4.537	6.491
Outros	39.700	24.144
	<b>123.866</b>	<b>120.054</b>

- (a) Os principais processos referentes a esse assunto são: (i) Ação Ordinária que discute a imputação indevida de depósitos judiciais remanescentes da discussão referente à Lei nº 9.718/98 a competências já extintas pelo transcurso do prazo decadencial/prescricional. Atualmente, referida ação encontra-se no Tribunal Regional Federal para o julgamento da apelação interposta pela Companhia, a qual foi recebida em ambos os efeitos; e (ii) Processo Administrativo cujo objeto é a cobrança de diferença de tributos e imposição de multa aduaneira em virtude da utilização da classificação fiscal de medicamentos em operações de importação de produtos que, segundo o posicionamento da Secretaria da Receita Federal (SRF), deveriam ter sido classificados como cosméticos. Esse processo encontra-se em fase recursal administrativa.
- (b) Os principais processos referentes a esse assunto são: (i) Ação Ordinária cujo objeto é a discussão judicial sobre a dedutibilidade da correção monetária do balanço no lucro real e na base de cálculo da contribuição social. Referida ação encontra-se em fase de liquidação e apuração dos valores que deverão ser convertidos em renda da União e levantados pela Companhia; e (ii) outros processos administrativos em fase recursal que têm por objeto compensações não homologadas pela SRF.
- (c) Majoração da alíquota - questionamento do aumento da contribuição ao FGTS em 0,5% calculada sobre a folha de pagamento dos funcionários e do aumento em 10% da multa rescisória. Foram protocolizados Recursos Especial e Extraordinário, não sendo nenhum deles admitidos. Diante de tal decisão, foram apresentados agravos contra os despachos denegatórios dos recursos extraordinário e especial.
- (d) Diversas execuções fiscais embargadas, cujos objetos são autos de infrações lavrados pela Secretaria da Fazenda dos Estados da Bahia e do Espírito Santo que discutem substituição tributária, não internamento na Zona Franca de Manaus e glosa de créditos.

A Administração considera que o resultado desfavorável em seus processos, individualmente ou no agregado, não terá efeito adverso relevante na posição financeira ou nos negócios da Companhia.

A Companhia efetua, quando necessário, depósitos judiciais não vinculados às provisões para riscos tributários, cíveis e trabalhistas, classificados em rubrica específica do ativo não circulante.

Em 30 de setembro de 2015, com base nos contratos de honorários firmados entre a Companhia, suas controladas e seus assessores jurídicos externos, a provisão registrada na rubrica "Provisões para riscos tributários", é de R\$7.520 para a controladora e de R\$13.668 no consolidado (em 31 de dezembro de 2014 de R\$6.658 para a controladora e de R\$12.661 no

## Aché Laboratórios Farmacêuticos S.A. e Controladas

Notas explicativas às informações financeiras condensadas individuais e consolidadas--Continuação  
30 de setembro de 2015

(Em milhares de reais - R\$, exceto quando mencionado de outra forma)

### 14. Provisão para riscos tributários, cíveis e trabalhistas--Continuação

consolidado), referente à totalidade dos honorários de sucesso que possam vir a ser devidos em virtude de processos administrativos e judiciais cuja classificação de risco seja de perda remota.

#### Processos classificados como risco de perda possível

Em 30 de setembro de 2015, a Companhia e suas controladas possuem ações de natureza tributária, cível e trabalhista, que não estão provisionadas, pois envolvem risco de perda classificado pelos assessores legais como possível. As contingências passivas estão assim representadas:

	Consolidado	
	30/09/2015	31/12/2014
Tributários	398.860	501.121
Trabalhistas	-	133
Cíveis	5.170	4.740
	<b>404.030</b>	<b>505.994</b>

Com relação aos processos tributários classificados como risco de perda possível os assuntos são classificados em:

	Consolidado	
	30/09/2015	31/12/2014
PIS e COFINS	11.642	15.171
IRPJ e CSLL	299.524	399.594
ICMS	70.428	71.210
Outros	17.266	15.146
	<b>398.860</b>	<b>501.121</b>

#### Processos classificados como risco de perda possível e remota

##### a) *Processo Administrativo nº 16561.720052/2014-94*

Em julho de 2014, a Receita Federal do Brasil emitiu Auto de Infração no valor de R\$202.315, para exigir supostos débitos de IRPJ e CSLL referentes aos anos-base de 2008 e 2009.

Em dezembro de 2014, foi feita a adesão ao REFIS com relação ao ano base de 2009, resultando no pagamento de R\$44,7 milhões (valor sem desconto corresponde a R\$94.387).

Manteve-se a discussão com relação ao ano base de 2008, cujo o montante histórico foi estimado em R\$107.928.



## Aché Laboratórios Farmacêuticos S.A. e Controladas

Notas explicativas às informações financeiras condensadas individuais e consolidadas--Continuação  
30 de setembro de 2015

(Em milhares de reais - R\$, exceto quando mencionado de outra forma)

### 14. Provisão para riscos tributários, cíveis e trabalhistas--Continuação

#### Processos classificados como risco de perda possível e remota--Continuação

##### a) *Processo Administrativo nº 16561.720052/2014-94--Continuação*

A decisão de 1ª instância ocorrida em 18 de maio de 2015 foi desfavorável. No momento aguarda-se decisão do Recurso Voluntário apresentado pela Companhia.

Baseado na avaliação dos consultores jurídicos externos, a Companhia ratifica que os fundamentos de defesa são robustos, entendendo tratar-se de risco de perda remota.

##### b) *Contratação de Garantia Extraordinária*

Em 31 de março de 2014, a União ajuizou Medida Cautelar Fiscal pleiteando a indisponibilidade de bens e ativos do Aché no valor de aproximadamente R\$ 564 milhões, correspondentes a tributos em discussão, os quais estavam com exigibilidade suspensa.

Como forma de suspender a exigibilidade do montante destacado acima, em 03/07/2014, foi apresentado seguro fiança no valor de R\$750 milhões, o qual foi objeto de manifestação favorável da Procuradoria.

Em março de 2015, houve redução e posterior desmembramento do seguro garantia apresentado, conforme destacado a seguir:

- (i) Foi deferida a redução do seguro garantia da Medida Cautelar Fiscal com relação aos valores em discussão no Processo Administrativo nº 16561.000027/2007-61, no montante de R\$ 136,7 milhões;
- (ii) A redução se deu em razão do pagamento à vista no REFIS no valor de R\$ 44,1 milhões (referente a aprox. R\$ 97.3 milhões do total); e
- (iii) O valor residual desse processo foi acrescido de encargos legais e foi objeto de garantia em Execução Fiscal específica no valor de R\$53 milhões.

De acordo com a avaliação dos consultores jurídicos externos, considerando a jurisprudência do Superior Tribunal de Justiça sobre o tema, são remotas as chances de desfecho desfavorável da Medida Cautelar Fiscal.

## **Aché Laboratórios Farmacêuticos S.A. e Controladas**

Notas explicativas às informações financeiras condensadas individuais e consolidadas--Continuação  
30 de setembro de 2015

(Em milhares de reais - R\$, exceto quando mencionado de outra forma)

### **14. Provisão para riscos tributários, cíveis e trabalhistas--Continuação**

#### Processos classificados como risco de perda possível e remota--Continuação

##### b) *Contratação de Garantia Extraordinária--Continuação*

Foi destacado pelos consultores jurídicos externos que, dentre os valores envolvidos na medida Cautelar, aproximadamente 40% refere-se a um único processo, que decorre de lançamento efetuado à revelia de decisão judicial proferida no Mandado de Segurança nº 2004.61.00.000676-8 (acórdão favorável), sendo remotas as chances desse débito ser confirmado judicialmente.

Em 01/04/2015, ocorreu a redução do seguro fiança para R\$613,3 milhões, em razão do deferimento do pagamento de débitos via Refis e redução, em razão da proposição de Execução Fiscal, que teve sua garantia desmembrada, no valor de R\$53 milhões.

##### c) *Riscos Trabalhistas – Correção IPCA-E*

Tendo em vista a Reclamação nº 22012 ajuizada pela Federação Nacional dos Bancos, o STF – Superior Tribunal Federal – suspendeu, liminarmente, os efeitos da decisão do processo 0000479.60.2011.5.04.0231 em que foi declarada inconstitucionalidade da expressão “equivalentes à TRD”, contida no caput do artigo 39 da Lei nº 8.177/91. Assim, a decisão acerca do índice que deve ser aplicado para correção do provisionamento trabalhista está suspensa. A Companhia informa que ainda está estimando o possível impacto pela adoção da correção IPCA-E em suas provisões trabalhistas, caso a decisão judicial pela sua aplicabilidade seja revertida.

### **15. Instrumentos financeiros**

Os valores de realização estimados de ativos e passivos financeiros da Companhia e de suas controladas foram determinados por meio de informações disponíveis no mercado e metodologias apropriadas de avaliação. Entretanto, considerável julgamento da Administração foi requerido na interpretação dos dados de mercado para produzir a estimativa do valor de realização mais adequada. Como consequência, as estimativas a seguir não indicam, necessariamente, os montantes que poderiam ser realizados no mercado de troca corrente. O uso de metodologias de mercado pode produzir efeitos diferentes nos valores de realização estimados.

## **Aché Laboratórios Farmacêuticos S.A. e Controladas**

Notas explicativas às informações financeiras condensadas individuais e consolidadas--Continuação  
30 de setembro de 2015

(Em milhares de reais - R\$, exceto quando mencionado de outra forma)

### a) Gerenciamento de capital

A Administração da Companhia gerencia seus recursos, a fim de assegurar a continuidade dos negócios e maximizar os recursos para pesquisa e desenvolvimento de novos produtos, além de prover retorno aos acionistas.

A estrutura de capital da Companhia consiste em passivos financeiros com instituições financeiras, caixa e equivalentes de caixa, títulos e valores mobiliários e patrimônio líquido, compreendendo o capital social e os lucros acumulados.

Periodicamente, a Administração revisa a estrutura de capital e sua habilidade de liquidar os seus passivos, bem como monitora tempestivamente o prazo médio de fornecedores em relação ao prazo médio de giro dos estoques, tomando as ações necessárias quando a relação entre esses saldos apresenta ativo maior que o passivo.

## Aché Laboratórios Farmacêuticos S.A. e Controladas

Notas explicativas às informações financeiras condensadas individuais e consolidadas--Continuação  
30 de setembro de 2015

(Em milhares de reais - R\$, exceto quando mencionado de outra forma)

### 15. Instrumentos financeiros--Continuação

#### a) Gerenciamento de capital--Continuação

Condizente com outras empresas do setor, a Companhia monitora o capital com base no índice de posição financeira líquida. Esse índice corresponde à posição financeira líquida dividida pelo capital social. A posição financeira líquida, por sua vez, corresponde ao total de empréstimos (incluindo empréstimos de curto e longo prazos, conforme demonstrado no balanço patrimonial), subtraído do montante de caixa e equivalentes de caixa e aplicações financeiras.

A posição financeira líquida em 30 de setembro de 2015 e 31 de dezembro de 2014 pode ser assim sumariada:

	<b>Consolidado</b>	
	<b>30/09/2015</b>	<b>31/12/2014</b>
Empréstimos e financiamentos (Nota 11)	<b>194.435</b>	184.908
Caixa e equivalentes de caixa (Nota 4)	<b>(201.028)</b>	(291.122)
Aplicações financeiras - ativo não circulante	<b>(9.018)</b>	(8.402)
Posição financeira líquida negativa (positiva)	<b>(15.611)</b>	(114.616)

Categorias dos instrumentos financeiros:

	<b>Controladora</b>	
	<b>Valor contábil e valor de mercado</b>	
	<b>30/09/2015</b>	<b>31/12/2014</b>
Ativos financeiros:		
Empréstimos e recebíveis		
Caixa e equivalentes de caixa (Nota 4)	<b>139.006</b>	230.776
Contas a receber de clientes e partes relacionadas (Nota 5)	<b>186.560</b>	191.691
Depósitos judiciais (Nota 14)	<b>126.636</b>	130.093
Passivos financeiros:		
Empréstimos e financiamentos (Nota 11)		
Fornecedores	<b>159.558</b>	152.110
	<b>94.558</b>	45.225

## Aché Laboratórios Farmacêuticos S.A. e Controladas

Notas explicativas às informações financeiras condensadas individuais e consolidadas--Continuação  
30 de setembro de 2015

(Em milhares de reais - R\$, exceto quando mencionado de outra forma)

### 15. Instrumentos financeiros--Continuação

#### a) Gerenciamento de capital--Continuação

	<b>Consolidado</b>	
	<b>Valor contábil e valor de mercado</b>	
	<b>30/09/2015</b>	<b>31/12/2014</b>
Ativos financeiros:		
Mantidos até o vencimento		
Caixa e equivalentes de caixa (Nota 4)	<b>201.028</b>	291.122
Contas a receber de clientes e partes relacionadas (Nota 5)	<b>290.477</b>	307.835
Aplicações financeiras - Ativo não Circulante	<b>9.018</b>	8.402
Depósitos judiciais (Nota 14)	<b>130.314</b>	133.261
Passivos financeiros:		
Empréstimos e financiamentos (Nota11)	<b>194.435</b>	184.908
Fornecedores	<b>149.240</b>	58.932

A Administração da Companhia é de opinião que os instrumentos financeiros, os quais estão reconhecidos nas Informações intermediárias condensadas individuais e consolidadas pelos seus valores contábeis, não apresentam variações significativas em relação aos respectivos valores de mercado, em razão de o vencimento de parte substancial dos saldos ocorrer em datas próximas às dos balanços.

O saldo dos empréstimos e financiamentos é atualizado monetariamente com base em índices de inflação e juros variáveis em virtude das condições de mercado e, portanto, o saldo devedor registrado nas datas dos balanços está próximo ao do valor de mercado.

Contudo, tendo em vista que não há mercado ativo para esses instrumentos, as diferenças poderiam ocorrer se tais valores fossem liquidados antecipadamente.

#### b) Valor de mercado de instrumentos financeiros

Os saldos de caixa e equivalentes de caixa (caixa, bancos e aplicações financeiras), contas a receber de clientes e passivo circulante correspondem ao valor de mercado em razão de o vencimento ocorrer em datas próximas às dos balanços. O saldo da rubrica "Empréstimos e financiamentos" é atualizado monetariamente com base em juros pós-fixados em virtude das condições de mercado; portanto, os saldos devedores existentes nas datas dos balanços correspondem aos valores aproximados de mercado.

## Aché Laboratórios Farmacêuticos S.A. e Controladas

Notas explicativas às informações financeiras condensadas individuais e consolidadas--Continuação  
30 de setembro de 2015

(Em milhares de reais - R\$, exceto quando mencionado de outra forma)

### 15. Instrumentos financeiros--Continuação

#### c) Taxas de juros

Em 2014, a Companhia celebrou contratos com taxas de juros flutuantes à Taxa de Longo Prazo (TJLP) mais 1,5% a.a. e taxa pré-fixada que varia de 4 a 4,5% a.a. nos financiamentos contraídos em reais. (TJLP mais 3% a.a. nos empréstimos e financiamentos contraídos em reais e juros variáveis de LIBOR acrescida de 0,95% a.a. para os empréstimos em moeda estrangeira em 2013). Uma pequena parcela da dívida contraída é corrigida pelo IPCA e atrelada a TR + 1,52%. As captações ocorridas em 2015 referem-se a contratos firmados em 2014 com BNDES e FINEP, cujas parcelas dos recursos captados são liberadas conforme o avanço de projetos.

#### d) Concentração de risco de crédito

Os instrumentos financeiros que potencialmente sujeitam a Companhia e suas coligadas a concentração de risco de crédito consistem, principalmente, em saldos em bancos, aplicações financeiras e contas a receber de clientes. Saldos e aplicações em bancos seguem política rígida de qualificação da entidade segundo seu PL e rating e, de modo bastante conservador, aplicar papéis de baixíssimo risco e liquidez diária. Já o saldo a receber de clientes é predominantemente denominado em reais e está distribuído em 118 clientes. A Companhia possui metodologia própria de avaliação de risco de crédito, a qual submete todos os clientes da base, recorrendo a recebimentos a vista e garantias (fianças). A política de prazo da Companhia (prazo médio inferior a 45 dias) também contribui com a gestão de risco crédito de clientes, de modo a permitir menores exposições de médio/longo prazos.

#### e) Risco com taxa de câmbio

Esse risco decorre da possibilidade de a Companhia e suas controladas incorrerem em perdas por conta de flutuações nas taxas de câmbio, que aumentem os valores nominais a pagar ou os valores captados no mercado.

Há valores a pagar denominados em moeda estrangeira (dólares norte-americanos, euros, francos suíços e libras esterlinas) estando, portanto, expostos a riscos relacionados à variação do câmbio. Os totais de ativos e passivos sujeitos à exposição cambial, nas respectivas moedas, estão demonstrados a seguir:

## Aché Laboratórios Farmacêuticos S.A. e Controladas

Notas explicativas às informações financeiras condensadas individuais e consolidadas--Continuação  
30 de setembro de 2015

(Em milhares de reais - R\$, exceto quando mencionado de outra forma)

### 15. Instrumentos financeiros--Continuação

#### e) Risco com taxa de câmbio--Continuação

		Controladora		Consolidado	
		30/09/2015	31/12/2014	30/09/2015	31/12/2014
Em euros:	EUR				
Ativos		2.099	1.448	4.575	3.344
Passivos		(2.706)	(2.707)	(6.564)	(3.684)
Exposição líquida		(607)	(1.259)	(1.989)	(340)
Em dólares norte-americanos:	US\$				
Ativos		2.069	1.411	6.528	6.377
Passivos		(12.108)	(5.306)	(18.478)	(6.604)
Exposição líquida		(10.039)	(3.895)	(11.950)	(227)
Em libras esterlinas:	GBP				
Ativos		136	7	136	7
Passivos		(129)	(14)	(152)	(14)
Exposição líquida		7	(7)	(16)	(7)

Entre os principais saldos expostos à variação cambial há:

- Clientes - esses ativos geraram saldo credor de variação cambial nos montantes de R\$412 na controladora e de R\$1.140 no consolidado em 30 de setembro de 2015 (saldo devedor de R\$46 na controladora e de R\$227 no consolidado em 30 de setembro de 2014);
- Fornecedores e adiantamentos - esses passivos geraram saldo devedor de variação cambial nos montantes de R\$11.417 na controladora e de R\$14.807 no consolidado em 30 de setembro de 2015 (saldo credor de R\$255 na controladora e de R\$326 devedor no consolidado em 30 de setembro de 2014);

#### f) Contratos com instrumentos financeiros derivativos

No segundo trimestre de 2015, a Companhia decidiu reduzir sua exposição à volatilidade das taxas de câmbio firmando contratos a termo (comprado) de dólares sem entrega (NDF). Os contratos com vencimentos a partir do segundo semestre de 2015, atuam como um mecanismo de proteção às variações cambiais que impactam o custo dos insumos importados. A modalidade das NDF's utilizadas é "Plain Vanilla", na qual a liquidação é feita através da diferença entre a taxa de câmbio divulgada pelo Banco Central (PTAX) de determinada data específica e a taxa contratada (forward). Em 30 de setembro de 2015 o montante "nacional" de contratos firmados em dólares americanos eram de US\$ 9.000 na controladora e US\$ 12.000 no consolidado.

## Aché Laboratórios Farmacêuticos S.A. e Controladas

Notas explicativas às informações financeiras condensadas individuais e consolidadas--Continuação  
30 de setembro de 2015

(Em milhares de reais - R\$, exceto quando mencionado de outra forma)

### 15. Instrumentos financeiros--Continuação

#### g) Gerenciamento do risco de liquidez

A gestão prudente do risco de liquidez implica manter caixa, títulos e valores mobiliários suficientes, disponibilidades de captação por meio de linhas de crédito bancárias e capacidade de liquidar posições de mercado.

A Administração monitora o nível de liquidez da Companhia e de suas controladas, considerando o fluxo de caixa esperado e caixa e equivalentes de caixa (Nota Explicativa nº 4). Além disso, a política de gestão de liquidez da Companhia e de suas controladas envolve a projeção de fluxos de caixa e a consideração do nível de ativos líquidos necessários para alcançar essas projeções, o monitoramento dos índices de liquidez do balanço patrimonial e a manutenção de planos de financiamento de dívida. A tabela a seguir demonstra em detalhes o vencimento dos passivos financeiros contratados no consolidado:

<b>Consolidado</b>	<b>Até 1 ano</b>	<b>Até 2 anos</b>	<b>De 3 a 4 anos</b>	<b>Acima de 4 anos</b>	<b>Total</b>
Fornecedores	149.240	-	-	-	149.240
Empréstimos e financiamentos	36.266	31.038	67.451	59.680	194.435

#### h) Análise de sensibilidade

De acordo com a norma contábil CPC 38, a Companhia adotou um cenário para análise de sensibilidade.

##### *Sensibilidade à taxa de câmbio*

Para o cálculo das operações com moedas estrangeiras, foram considerados nos cenários possíveis e remotos à redução ou aumento nas taxas de câmbio de 25% e 50% respectivamente, as taxas estimadas pela administração da Companhia estão refletidas no cenário provável.



## Aché Laboratórios Farmacêuticos S.A. e Controladas

Notas explicativas às informações financeiras condensadas individuais e consolidadas--Continuação  
30 de setembro de 2015

(Em milhares de reais - R\$, exceto quando mencionado de outra forma)

### 15. Instrumentos financeiros--Continuação

#### h) Análise de sensibilidade--Continuação

##### *Sensibilidade à taxa de câmbio*--Continuação

A tabela abaixo demonstra os ajustes positivos ou (negativos) das operações com moeda estrangeira:

Controladora			Cenário provável		Cenário possível (+25%)		Cenário remoto (+50%)		
	Fator de risco	Taxa média a.a.	Valores expostos em	Taxa média a.a.	Efeito no resultado	Taxa média a.a.	Efeito no resultado	Taxa média a.a.	Efeito no resultado
Posição ativa - USD	US\$	3,97	1.786	4,00	12	5,00	462	6,00	911
Posição passiva - USD	US\$	3,97	(60.359)	4,00	(412)	5,00	(15.604)	6,00	(30.797)
Exposição líquida			(58.573)		(400)		(15.142)		(29.886)
Consolidado			Cenário provável		Cenário possível (+25%)		Cenário remoto (+50%)		
	Fator de risco	Taxa média a.a.	Valores expostos em	Taxa média a.a.	Efeito no resultado	Taxa média a.a.	Efeito no resultado	Taxa média a.a.	Efeito no resultado
Posição ativa - USD	US\$	3,97	7.950	4,00	54	5,00	2.055	6,00	4.056
Posição passiva - USD	US\$	3,97	(102.910)	4,00	(702)	5,00	(26.605)	6,00	(52.508)
Exposição líquida			(94.960)		(648)		(24.550)		(48.452)

##### *Sensibilidade à taxa de juros*

Para a análise de sensibilidade de taxa de juros dos empréstimos e aplicações financeiras, a Companhia considerou para o cenário provável com aumento de 25% e 50% nos cenários possível e remoto, respectivamente. O cálculo feito com base no saldo de principal remanescente do empréstimo que possuem a taxa TJLP e das aplicações financeiras em 30 de setembro de 2015. Os impactos no resultado poderiam ocorrer conforme tabela abaixo:

Controladora			Cenário provável		Cenário possível (+25%)		Cenário remoto (+50%)		
	Fator de risco	Taxa média a.a.	Valores expostos em 30/09/2015	Taxa média a.a.	Efeito no resultado	Taxa média a.a.	Efeito no resultado	Taxa média a.a.	Efeito no resultado
Aplicação financeira	CDI	13,70%	138.624	14,25%	19.754	10,69%	14.815	7,10%	9.877
Empréstimo - moeda nacional	TJLP	7,00%	(159.558)	7,00%	(8.274)	8,75%	(10.342)	10,5%	(12.410)
Impacto líquido			(20.934)		11.480		4.473		(2.533)
Consolidado			Cenário provável		Cenário possível (+25%)		Cenário remoto (+50%)		
	Fator de risco	Taxa média a.a.	Valores expostos em 30/09/2015	Taxa média a.a.	Efeito no resultado	Taxa média a.a.	Efeito no resultado	Taxa média a.a.	Efeito no resultado
Aplicação financeira	CDI	13,70%	207.565	14,25%	29.578	10,69%	22.184	7,10%	14.789
Empréstimo - moeda nacional	TJLP	7,00%	(194.435)	7,00%	(13.610)	8,75%	(17.013)	10,50%	(20.416)
Impacto líquido			(13.130)		15.968		5.171		(5.627)

## Aché Laboratórios Farmacêuticos S.A. e Controladas

Notas explicativas às informações financeiras condensadas individuais e consolidadas--Continuação  
30 de setembro de 2015

(Em milhares de reais - R\$, exceto quando mencionado de outra forma)

### 16. Receita operacional líquida

	Controladora		Consolidado	
	30/09/2015	30/09/2014	30/09/2015	30/09/2014
Receita bruta de vendas	<b>1.931.933</b>	1.757.048	<b>3.621.131</b>	3.260.834
Devoluções, descontos e outros	<b>(451.944)</b>	(412.729)	<b>(1.692.175)</b>	(1.486.250)
Impostos incidentes sobre as vendas	<b>(223.639)</b>	(210.543)	<b>(254.657)</b>	(244.468)
<b>Total</b>	<b>1.256.350</b>	1.133.776	<b>1.674.299</b>	1.530.116

### 17. Despesas por natureza

	Controladora		Consolidado	
	30/09/2015	30/09/2014	30/09/2015	30/09/2014
Matérias-primas consumidas	<b>89.528</b>	215.140	<b>108.681</b>	291.421
Materiais, energia, serviços de terceiros e outros	<b>503.665</b>	298.998	<b>660.506</b>	370.501
Gastos com pessoal e impostos	<b>275.446</b>	265.868	<b>368.716</b>	354.664
Depreciação e amortização	<b>19.816</b>	15.041	<b>26.754</b>	20.806
Outras despesas e receitas comerciais e administrativas	<b>6.690</b>	7.604	<b>8.560</b>	2.676
<b>Total</b>	<b>895.145</b>	802.651	<b>1.173.217</b>	1.040.068
Custo dos produtos vendidos	<b>315.054</b>	270.465	<b>428.293</b>	368.708
Despesas com vendas	<b>501.502</b>	469.786	<b>624.421</b>	587.991
Despesas gerais e administrativas	<b>78.589</b>	62.400	<b>120.503</b>	83.369
<b>Total</b>	<b>895.145</b>	802.651	<b>1.173.217</b>	1.040.068

### 18. Outras receitas (despesas) operacionais, líquidas

	Controladora		Consolidado	
	30/09/2015	30/09/2014	30/09/2015	30/09/2014
Receitas(Despesas) com projetos estratégicos	<b>(2.586)</b>	(6.597)	<b>(224)</b>	<b>(6.130)</b>
Resultado na venda de bens do ativo imobilizado	<b>(2)</b>	(421)	<b>(2)</b>	<b>(1.432)</b>
PIS e COFINS e ICMS sobre outras receitas	<b>(1.099)</b>	3.559	<b>(473)</b>	<b>4.870</b>
Créditos referente acordo comercial	<b>3.000</b>	-	<b>3.000</b>	-
Compensação de Incentivo Fiscal	<b>6.425</b>		<b>7.109</b>	
Compensação do Refis	<b>13.039</b>		<b>13.039</b>	
Outras	<b>454</b>	3.968	<b>952</b>	<b>5.440</b>
<b>Total</b>	<b>19.231</b>	509	<b>23.401</b>	<b>2.748</b>

## Aché Laboratórios Farmacêuticos S.A. e Controladas

Notas explicativas às informações financeiras condensadas individuais e consolidadas--Continuação  
30 de setembro de 2015

(Em milhares de reais - R\$, exceto quando mencionado de outra forma)

### 19. Resultado financeiro

	Controladora		Consolidado	
	30/09/2015	30/09/2014	30/09/2015	30/09/2014
Receita de juros	<b>8.630</b>	13.575	<b>14.994</b>	20.893
Variações monetárias ativas	<b>5.595</b>	7.150	<b>5.651</b>	7.148
Receita com Hedge	<b>9.659</b>	-	<b>12.924</b>	-
Outras receitas financeiras	<b>203</b>	310	<b>891</b>	496
Realização de ajuste a valor presente	-	-	<b>2.678</b>	1.466
Total das receitas financeiras	<b>24.087</b>	21.035	<b>37.138</b>	30.003
Despesas de juros	<b>(7.689)</b>	(4.144)	<b>(9.693)</b>	(5.955)
Variações monetárias passivas	<b>(8.634)</b>	(11.150)	<b>(9.301)</b>	(12.367)
Despesa com Hedge	<b>(4)</b>	-	<b>(9)</b>	-
Realização de ajuste a valor presente	-	(1.296)	-	(2.799)
Outras despesas financeiras	<b>(1.384)</b>	(1.786)	<b>(1.845)</b>	(2.308)
Total das despesas financeiras	<b>(17.711)</b>	(18.376)	<b>(20.848)</b>	(23.429)
Variação cambial passiva	<b>(25.428)</b>	(4.091)	<b>(37.011)</b>	(6.587)
Variação cambial ativa	<b>11.188</b>	4.300	<b>20.892</b>	6.113
Total da variação cambial líquida	<b>(14.240)</b>	209	<b>(16.119)</b>	(474)
Resultado financeiro líquido	<b>(7.864)</b>	2.868	<b>171</b>	6.100

## **Aché Laboratórios Farmacêuticos S.A. e Controladas**

Notas explicativas às informações financeiras condensadas individuais e consolidadas--Continuação  
30 de setembro de 2015

(Em milhares de reais - R\$, exceto quando mencionado de outra forma)

### **Conselho de Administração**

Adalmiro Dellape Baptista	Presidente Honorário
Adalberto Panzenboeck Dellape Baptista	Presidente
Paula Regina Depieri	Vice-Presidente
Jonas de Campos Siauly	Conselheiro
Alexandre Gottlieb Lindenbojm	Conselheiro
Carlos Eduardo Depieri	Conselheiro
Luiz Antônio Martins Amarante	Conselheiro
Luiz Carlos Vaini	Conselheiro
Ricardo Panzenboeck Dellape Baptista	Conselheiro
José Rogério Luiz	Conselheiro

### **Diretoria Estatutária**

Paulo Eduardo Nigro	Diretor Presidente
Adriano Alvim de Oliveira	Diretor Executivo de Operações
Gabriela Mallmann	Diretora da Qualidade e Assuntos Regulatórios
Manoel Arruda Nascimento Neto	Diretor Executivo Geração de Demanda
Sidinei Righini	Diretor Executivo Financeiro
Vânia de Azevedo Nogueira de Alcântara Machado	Diretora Executiva Comercial

### **Contador**

Rosana de Mello Nasareth  
CRC-1SP258386/O-5