

# **Informações Financeiras Intermediárias Condensadas**

## **Aché Laboratórios Farmacêuticos S.A. e Controladas**

30 de junho de 2019  
com Relatório do Auditor Independente



Building a better  
working world

São Paulo, 27 de agosto de 2019

**Senhores Acionistas,**

A Administração do Aché Laboratórios Farmacêuticos S.A., em conformidade com as disposições legais e estatutárias, vem submeter à apreciação de seus acionistas o Relatório da Administração e o correspondente Relatório sobre a Revisão das Informações Financeiras Intermediárias Condensadas Individuais e Consolidadas, acompanhadas do relatório de revisão dos auditores independentes, referentes ao período findo de seis meses em 30 de junho de 2019. Todas as comparações realizadas neste relatório levaram em consideração dados consolidados em relação ao mesmo período de 2018, de acordo com as práticas contábeis adotadas no Brasil e com o *IFRS - International Financial Reporting Standards*, estabelecido pelo *IASB - International Accounting Standards Board*.

### **Mensagem da Administração**

Neste trimestre, focamos nossos esforços na complementação das iniciativas para aumento da nossa competitividade no segmento de Prescrição com o reposicionamento de preço de seletivas marcas, iniciado no início de 2019 com a expansão da nossa força de visitação médica com a contratação de 220 novos representantes. Estas iniciativas fortalecem nossa expectativa de aceleração da nossa demanda a partir do 3º trimestre.

Concluimos a implantação do novo armazém geral de produtos acabados em Guarulhos. Este armazém garantirá um aumento da capacidade de armazenamento e de expedição de produtos. O sistema automatizado de separação de pedidos implementado no armazém oferecerá um serviço mais ágil de atendimento dos produtos originais aos clientes e de amostras grátis e materiais promocionais às Forças de Geração de Demanda e Vendas.

Mantendo o nosso compromisso em levar mais vida às pessoas com segurança, qualidade e eficácia, lançamos 6 novos produtos no trimestre, ampliando o nosso portfólio diversificado além de ter investido na expansão do *pipeline* com 153 projetos em diferentes estágios de desenvolvimento.

O Aché permanece confiante no cumprimento da sua estratégia e continua investindo em inovação e no aumento da capacidade produtiva e tecnologia do novo complexo industrial no Cabo de Santo Agostinho - Pernambuco, que iniciará as suas operações ainda em 2019.

## Principais Indicadores Financeiros - Consolidados

(R\$ milhões)	2T18	2T19	Var (%)	1S18	1S19	Var (%)
<b>Receita líquida</b>	761,0	763,3	0,3%	1.522,8	1.525,3	0,2%
<b>Lucro bruto</b>	539,8	523,3	-3,1%	1.094,9	1.051,5	-4,0%
<i>% Receita líquida</i>	<i>70,9%</i>	<i>68,6%</i>	<i>-2,3 p.p</i>	<i>71,9%</i>	<i>68,9%</i>	<i>-3,0 p.p</i>
<b>EBITDA</b>	191,7	104,8	-45,3%	448,2	349,6	-22,0%
<i>% Receita líquida</i>	<i>25,2%</i>	<i>13,7%</i>	<i>-11,5 p.p</i>	<i>29,4%</i>	<i>22,9%</i>	<i>-6,5 p.p</i>
<b>Lucro líquido</b>	116,3	57,3	-50,7%	272,0	205,0	-24,6%
<i>% Receita líquida</i>	<i>15,3%</i>	<i>7,5%</i>	<i>-7,8 p.p</i>	<i>17,9%</i>	<i>13,4%</i>	<i>-4,5 p.p</i>
<b>Lucro líquido p/ ação</b>	1,8	0,9		4,3	3,2	

Fonte: Informações Contábeis da Companhia.

## Perfil do negócio



O Aché é uma empresa 100% nacional, com mais de 50 anos de atuação e está posicionada entre as quatro maiores corporações farmacêuticas do Brasil. Possui uma das maiores forças de geração de demanda e vendas do mercado nacional, o que proporciona uma ampla capilaridade para divulgação dos produtos e disseminação de conhecimento científico aos profissionais da saúde, além de acesso a um completo portfólio de qualidade ao consumidor final.

A sustentabilidade do Aché está diretamente ligada ao seu diversificado portfólio e à velocidade de lançamentos. O Aché disponibiliza produtos nas mais variadas classes terapêuticas, atendendo amplamente as expectativas dos profissionais da saúde e necessidades dos consumidores. A cada ano, novas opções terapêuticas são ofertadas ao mercado, para que seja cumprido o propósito de levar mais vida às pessoas.



**Principais produtos**

Alenia  
Artrolive  
Busonid Nasal  
Decongex Plus  
Diosmin  
Exodus  
Tandrilax  
Trezor  
Losartana  
Pantoprazol

Aché – Guarulhos – SP  
Aché – São Paulo – SP  
Aché – Cabo de Santo Agostinho – PE  
Melcon – Anápolis – GO  
Nortis – Londrina – PR

Bionovis – Valinhos – SP (Joint-venture)



**Portfólio composto por:**

- ✓ **781** Apresentações
- ✓ **320** Marcas
- ✓ **136** Classes terapêuticas
- ✓ **26** Especialidades Médicas Visitadas

Nos segmentos de medicamentos sob prescrição, genéricos, isentos de prescrição (MIPs), nutracêuticos, dermocosméticos, dermomedicamentos, probióticos e biotecnológicos, disponibilizados em múltiplos canais (Trade, Institucional Público e Privado).



A evolução contínua do negócio e a construção consistente de resultados ano após ano são possíveis em função da competência e do comprometimento dos seus 4,7 mil colaboradores, sendo 2,5 mil dedicados à manutenção do relacionamento com os profissionais da saúde e pontos de venda com visitas presenciais e virtuais.

### **Aché em expansão**

A nova planta industrial está localizada estrategicamente no Cabo de Santo Agostinho-Pernambuco, possibilitando estar próximo à grandes clientes da região e expandir ainda mais as fronteiras chegando ao alcance de um maior número de consumidores.

Nessa fábrica serão produzidos os medicamentos sólidos, além de contar com um moderno centro de distribuição vertical, seguindo rigorosamente todas as normas e recomendações técnicas da ANVISA (Agência Nacional de Vigilância Sanitária), do FDA (*Food and Drugs Administration* - agência sanitária norte americana) e da EMA (*European Medicines Agency* - agência sanitária europeia).

A planta atende aos conceitos, princípios e técnicas de WCM (*World Class Manufacturing*) e está sendo concebida e construída seguindo critérios de sustentabilidade ambiental, conforme as diretrizes do GBC (*Green Building Council*) para obtenção de Certificação LEED (*Leadership in Energy and Environmental Design*).

A unidade que será inaugurada em outubro de 2019, conta com um terreno de 250 mil metros quadrados, com capacidade produtiva instalada de 700 milhões de unidades de medicamentos por ano, sendo que o empreendimento irá gerar mais de 3 mil empregos entre diretos e indiretos. As facilidades logísticas como o Complexo Industrial Portuário de Suape impulsionarão as exportações dos produtos e a importação de matérias-primas.

### **Reconhecimentos**

#### **🏆 Prêmio Valor Inovação**

Com o intuito de reconhecer as organizações privadas que mais fomentam a inovação, o Aché foi eleita a empresa farmacêutica mais inovadora do Brasil, pelo quinto ano consecutivo, conquistando o primeiro lugar na categoria “Farmacêutica e Ciências da Vida” do prêmio Valor Inovação em Julho de 2019, promovido pelo jornal Valor Econômico em parceria com a consultoria Strategy&, da PWC.



## Desempenho Econômico-Financeiro

### Resultado Consolidado

(R\$ milhões)	2T18	s / RL	2T19	s / RL	1S18	s / RL	1S19	s / RL
Receita Líquida	761,0		763,3		1.522,8		1.525,3	
<b>Lucro bruto</b>	<b>539,8</b>	<b>70,9%</b>	<b>523,3</b>	<b>68,6%</b>	<b>1.094,9</b>	<b>71,9%</b>	<b>1.051,5</b>	<b>68,9%</b>
Vendas e administrativas	(346,1)	-45,5%	(407,4)	-53,4%	(646,7)	-42,5%	(693,8)	-45,5%
Outras operacionais	(18,3)	-2,4%	(35,9)	-4,7%	(33,2)	-2,2%	(58,6)	-3,8%
<b>Lucro operacional (EBIT)</b>	<b>175,4</b>	<b>23,0%</b>	<b>80,0</b>	<b>10,5%</b>	<b>415,0</b>	<b>27,3%</b>	<b>299,1</b>	<b>19,6%</b>
Resultado financeiro líquido	(15,3)	-2,0%	(5,8)	-0,8%	(26,3)	-1,7%	(13,3)	-0,9%
<b>Lucro antes do IRPJ/CSLL</b>	<b>160,1</b>	<b>21,0%</b>	<b>74,2</b>	<b>9,7%</b>	<b>388,7</b>	<b>25,5%</b>	<b>285,8</b>	<b>18,7%</b>
<b>Lucro líquido</b>	<b>116,3</b>	<b>15,3%</b>	<b>57,3</b>	<b>7,5%</b>	<b>272,0</b>	<b>17,9%</b>	<b>205,0</b>	<b>13,4%</b>
<b>EBITDA</b>	<b>191,7</b>	<b>25,2%</b>	<b>104,8</b>	<b>13,7%</b>	<b>448,2</b>	<b>29,4%</b>	<b>349,6</b>	<b>22,9%</b>
<b>Lucro Líquido por ação</b>	<b>1,8</b>		<b>0,9</b>		<b>4,3</b>		<b>3,2</b>	

Fonte: Informações Contábeis da Companhia.

### Agências de Rating

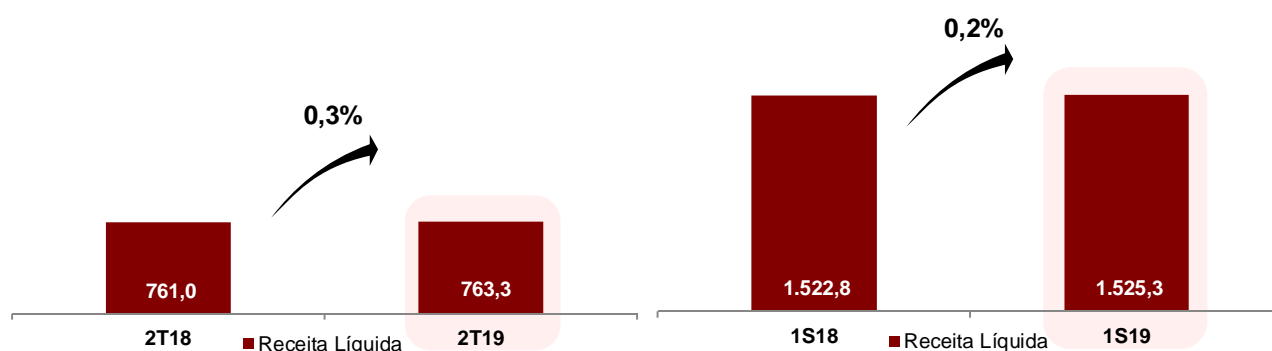
Ratings	Escala Global		Escala Nacional
	Moeda Local	Moeda Estrangeira	Nacional
	Longo Prazo	Longo Prazo	Longo Prazo
<b>Fitch Ratings</b> (Perspectiva)	<b>BBB</b> (Estável)	<b>BB</b> (Estável)	<b>AAA(bra)</b> (Estável)
<b>Standard and Poor's</b> (Perspectiva)	<b>BB+</b> (Estável)	<b>BB+</b> (Estável)	<b>(br)AAA</b> (Estável)

O forte posicionamento no mercado de prescrição e a estratégia financeira conservadora da Companhia, que mantém a sua estrutura de capital desalavancada e adequado perfil de liquidez, associados à natureza resiliente do setor farmacêutico, permitiram a manutenção do rating em nível acima do soberano.

## Receita Líquida

No segundo trimestre de 2019 a receita líquida cresceu 0,3% em relação ao mesmo período de 2018, atingindo R\$763,3 milhões. Este baixo crescimento é decorrente principalmente pelo reposicionamento de preço de seletivas marcas de Prescrição, implementado a partir do início deste trimestre.

### Receita Líquida R\$ MM

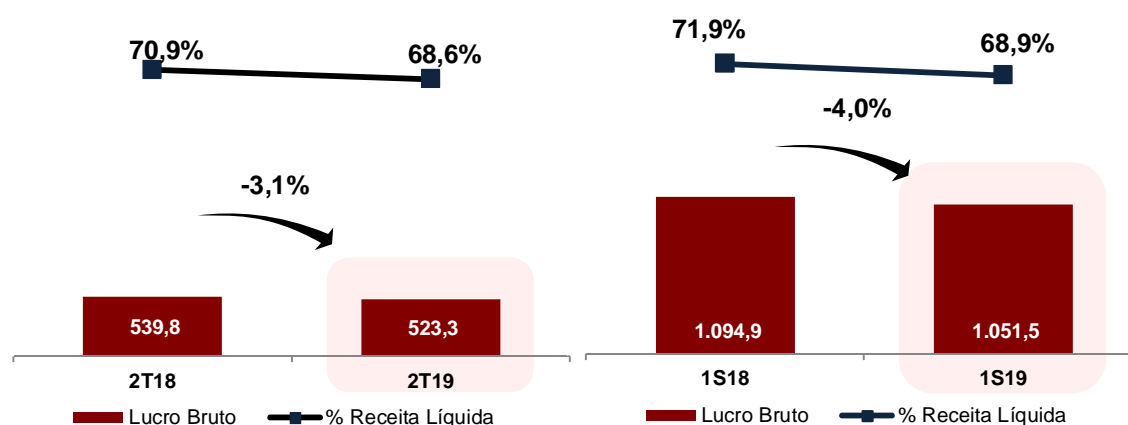


Fonte: Informações Contábeis da Companhia.

## Lucro Bruto

No segundo trimestre de 2019 o lucro bruto foi de R\$ 523,3 milhões, 3,1% inferior em relação ao período anterior, alcançando uma margem de 68,6% sobre a receita líquida.

### Lucro Bruto R\$ MM



Fonte: Informações Contábeis da Companhia.

A redução da margem de lucro bruto se deu principalmente pelo reajuste de preço (CMED) em nível inferior à elevação de custos no período, que continuam sendo afetadas pela desvalorização do Real frente ao Dólar.

## Despesas com Vendas, Gerais e Administrativas

(R\$ milhões)	2T18	s / RL	2T19	s / RL	1S18	s / RL	1S19	s / RL
Despesas com vendas	288,3	37,9%	355,9	46,6%	526,0	34,5%	591,0	38,7%
Provisão para créditos de liquidação duvidosa	0,6	0,1%	0,3	-	1,1	0,1%	(1,6)	-0,1%
Despesas com fretes	20,4	2,7%	21,9	2,9%	40,3	2,6%	41,7	2,7%
Despesas gerais e administrativas	38,7	5,1%	44,5	5,8%	83,2	5,5%	92,4	6,1%
<b>Despesas Operacionais</b>	<b>348,0</b>	<b>45,7%</b>	<b>422,6</b>	<b>55,4%</b>	<b>650,6</b>	<b>42,7%</b>	<b>723,5</b>	<b>47,4%</b>

(R\$ milhões)	2T18	s / RL	2T19	s / RL	1S18	s / RL	1S19	s / RL
Provisões (reversões) de contingências	(1,9)	-0,2%	(15,2)	-2,0%	(3,9)	-0,3%	(29,7)	-1,9%
<b>Outras Despesas (Receitas) Operacionais</b>	<b>(1,9)</b>	<b>-0,2%</b>	<b>(15,2)</b>	<b>-2,0%</b>	<b>(3,9)</b>	<b>-0,3%</b>	<b>(29,7)</b>	<b>-1,9%</b>

<b>Vendas e administrativas</b>	<b>346,1</b>	<b>45,5%</b>	<b>407,4</b>	<b>53,4%</b>	<b>646,7</b>	<b>42,5%</b>	<b>693,8</b>	<b>45,5%</b>
---------------------------------	--------------	--------------	--------------	--------------	--------------	--------------	--------------	--------------

Fonte: Informações Contábeis da Companhia.

## Despesas Operacionais

As despesas com vendas representaram 46,6% da receita líquida e tiveram um aumento de R\$ 67,6 milhões quando comparado ao mesmo período de 2018. Essa variação é decorrente das iniciativas para aumento de competitividade através do reposicionamento de preço de seletivas marcas do segmento de Prescrição com o ressarcimento ao canal pela redução de preço. As despesas com contingências tiveram uma redução de R\$13,3 milhões principalmente pelas maiores reversões no segundo trimestre de 2019 relacionadas as decisões favoráveis para a Companhia.

## EBITDA

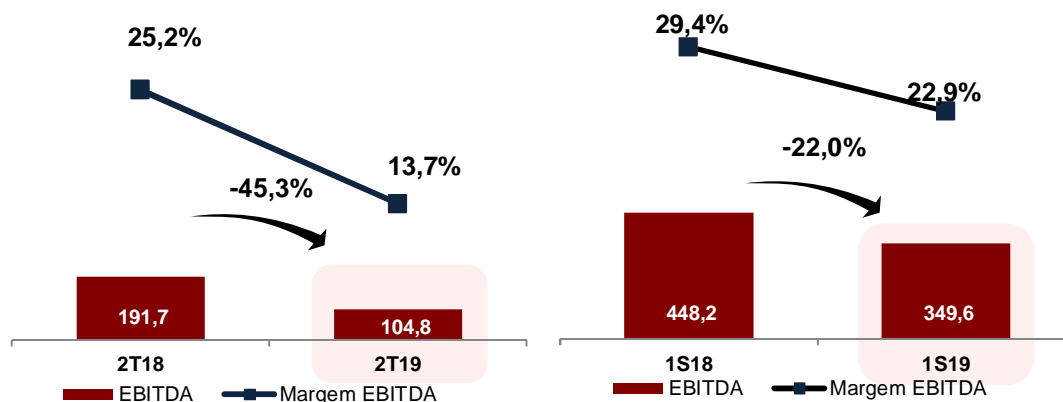
O EBITDA (lucro antes de juros, impostos, depreciações e amortizações) atingiu R\$104,8 milhões no segundo trimestre de 2019, 45,3% inferior quando comparado ao mesmo período de 2018. A queda foi principalmente impactada pelo aumento nas despesas operacionais.

EBITDA (R\$ milhões)	2T18	2T19	Var (%)	1S18	1S19	Var (%)
Lucro líquido	116,3	57,3	-50,7%	272,0	205,0	-24,6%
Provisão para IRPJ e CSLL	43,1	15,6	-63,8%	116,5	79,8	-31,5%
Resultado financeiro líquido	15,3	5,8	-62,1%	26,3	13,3	-49,4%
Depreciação e amortizações	17,0	26,1	53,5%	33,4	51,5	54,2%
<b>EBITDA</b>	<b>191,7</b>	<b>104,8</b>	<b>-45,3%</b>	<b>448,2</b>	<b>349,6</b>	<b>-22,0%</b>

Fonte: Informações Contábeis da Companhia.



**EBITDA E MARGEM EBITDA R\$ MM**



Fonte: Informações Contábeis da Companhia.

A margem Ebitda foi de 13,7% no trimestre, e foi afetada negativamente pela redução da margem bruta e pelo aumento das despesas com vendas.

**Resultado Financeiro**

As receitas e despesas financeiras líquidas no segundo trimestre de 2019 totalizaram uma despesa de R\$5,8 milhões, com uma redução de R\$9,5 milhões quando comparadas com o mesmo período do ano anterior.

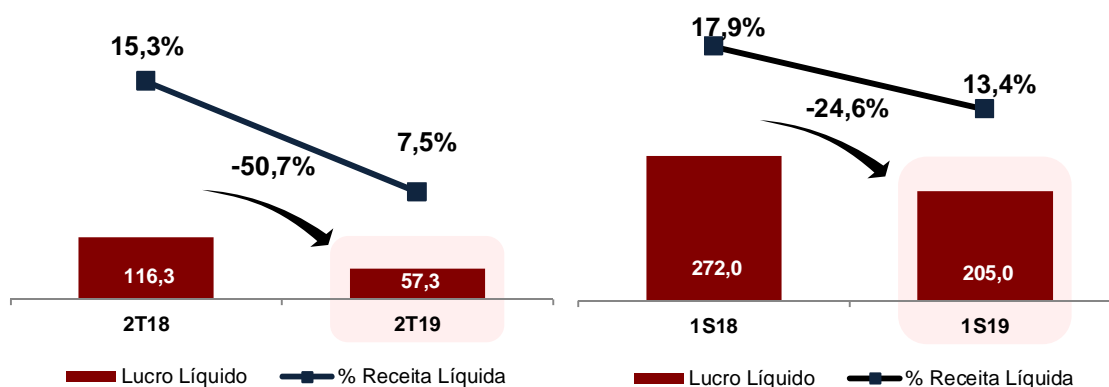
(R\$ milhões)	2T18	s / RL	2T19	s / RL	1S18	s / RL	1S19	s / RL
Receitas (despesas) financeiras	(5,6)	-0,7%	(7,3)	-1,0%	(16,3)	-1,1%	(12,3)	-0,8%
Varição cambial	(9,7)	-1,3%	1,5	0,2%	(10,0)	-0,7%	(1,0)	-0,1%
<b>Resultado financeiro</b>	<b>(15,3)</b>	<b>-2,0%</b>	<b>(5,8)</b>	<b>-0,8%</b>	<b>(26,3)</b>	<b>-1,7%</b>	<b>(13,3)</b>	<b>-0,9%</b>

Fonte: Informações Contábeis da Companhia.

## Lucro Líquido

O lucro líquido do segundo trimestre de 2019 foi de R\$57,3 milhões, inferior em 50,7% quando comparado ao período anterior. Esta redução é explicada principalmente pelo aumento das despesas operacionais.

### Lucro Líquido R\$ MM



Fonte: Informações Contábeis da Companhia.

## Endividamento Líquido

A Companhia encerrou o segundo trimestre de 2019 com um endividamento líquido de R\$390,4 milhões. A dívida bruta soma R\$535,1 milhões, e possui característica principal de longo prazo.

(R\$ milhões)	Saldo em Dez/18	Saldo em Jun/19	Var (%)
Empréstimos e Financiamentos			
Circulante	45,5	183,5	303,3%
Não circulante	337,6	351,5	4,1%
Endividamento Bruto	<b>383,1</b>	<b>535,1</b>	<b>39,7%</b>
Caixa e equivalentes de caixa	245,5	144,7	-41,1%
<b>Endividamento líquido</b>	<b>137,6</b>	<b>390,4</b>	

Fonte: Informações Contábeis da Companhia.

## Índice de Endividamento

(R\$ milhões)	Saldo em Dez/18	Saldo em Mar/19
<b>Endividamento Líquido</b>	<b>137,6</b>	<b>390,4</b>
Empréstimo/Financiamento	383,1	535,1
Caixa e equivalente de caixa	(245,5)	(144,7)
<b>(/) EBITDA</b>	<b>939,2</b>	<b>840,6</b>
<b>Índice Endividamento</b>	<b>0,15</b>	<b>0,46</b>

A variação do endividamento líquido e do índice de endividamento está substancialmente relacionada à construção da nova fábrica localizada na região de Suape em Pernambuco.

Fonte: Informações Contábeis da Companhia.  
O EBITDA considera os últimos 12 meses móveis.

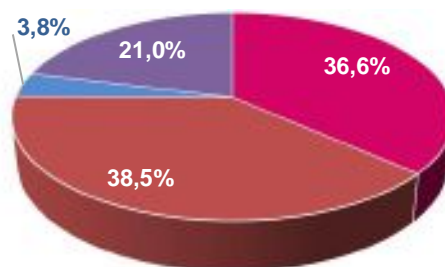
## Demonstração do valor adicionado

O valor adicionado, que é um indicador da riqueza, agregada à sociedade pela Companhia em sua atividade econômica, totalizou R\$ 974,3 milhões. O demonstrativo completo faz parte das demonstrações financeiras.

(R\$ milhões)	2T18	2T19	1S18	1S19
Receitas	886,6	896,0	1.771,0	1.784,8
Valor adicionado bruto	532,2	454,9	1.092,5	1.007,8
Valor adicionado total a distribuir	<b>520,1</b>	<b>438,6</b>	<b>1.069,2</b>	<b>974,3</b>
<b>Valor econômico distribuído</b>				
Salários e benefícios de colaboradores	180,8	196,0	333,2	356,9
Pagamento ao governo (impostos)	191,5	167,0	406,2	375,4
Remuneração de capitais de terceiros	31,4	18,2	57,7	37,0
Remuneração de capitais próprios	116,4	57,3	272,0	205,0
<b>Distribuição do Valor Adicionado</b>	<b>520,1</b>	<b>438,6</b>	<b>1.069,2</b>	<b>974,3</b>

Fonte: Informações Contábeis da Companhia.

## Demonstração do Valor Adicionado 2019



- Pessoal
- Impostos, taxas e contribuições
- Remuneração de capitais de terceiros
- Remuneração de capitais próprios

Fonte: Informações Contábeis da Companhia.

## Investimentos

### Pesquisa, Desenvolvimento e Inovação - P&DI

A Companhia, por meio da Diretoria do Núcleo de Inovação, formada pelas áreas de inovação radical, inovação incremental - DA/DF Consumo e DA/DF Farma, médico-científica e novos negócios parcerias e internacionalização, investe 10% do EBITDA em pesquisa, desenvolvimento e inovação com o propósito de levar mais vida às pessoas onde quer que elas estejam. No segundo trimestre de 2019 os investimentos em P&DI totalizaram R\$18,2 milhões.

### Imobilizado

No segundo trimestre de 2019 os investimentos com imobilizado totalizaram R\$129,2 milhões, sendo R\$91,4 milhões direcionados a implantação da nova fábrica e o moderno centro de distribuição vertical na região de Suape em Pernambuco e no novo armazém de produtos acabados em Guarulhos, investimos R\$16,2 milhões.

## Agradecimentos

Agradecemos aos nossos acionistas pela confiança, aos colaboradores pelo seu comprometimento, aos clientes e consumidores pela sua preferência e aos fornecedores e parceiros pelo apoio.

## A Administração

# **Aché Laboratórios Farmacêuticos S.A. e Controladas**

## Informações financeiras intermediárias condensadas

30 de junho de 2019

### Índice

Relatório da revisão do auditor independente sobre as informações financeiras intermediárias condensadas .....	1
Informações financeiras intermediárias condensadas revisadas	
Balancos patrimoniais .....	3
Demonstrações dos resultados .....	5
Demonstrações dos resultados abrangentes .....	6
Demonstrações das mutações do patrimônio líquido .....	7
Demonstrações dos fluxos de caixa .....	8
Demonstrações do valor adicionado .....	9
Notas explicativas às Informações financeiras condensadas individuais e consolidadas .....	10



São Paulo Corporate Towers  
Av. Presidente Juscelino Kubitschek, 1.909  
Vila Nova Conceição  
04543-011 - São Paulo - SP - Brasil

Tel: +55 11 2573-3000  
ey.com.br

## **Relatório de revisão do auditor independente sobre as informações financeiras intermediárias condensadas**

Aos Administradores e Acionistas do  
**Aché Laboratórios Farmacêuticos S.A.**  
São Paulo - SP

### **Introdução**

Revisamos as informações financeiras intermediárias condensadas, individuais e consolidadas, do Aché Laboratórios Farmacêuticos S.A. ("Companhia"), referentes ao período de seis meses findo em 30 de junho de 2019, que compreendem o balanço patrimonial em 30 de junho de 2019 e as respectivas demonstrações do resultado e do resultado abrangente, das mutações do patrimônio líquido e dos fluxos de caixa para o período de seis meses findo naquela data, incluindo as notas explicativas.

A Administração da Companhia é responsável pela elaboração das informações intermediárias condensadas individuais e consolidadas de acordo com o pronunciamento técnico CPC 21 (R1) - Demonstração Intermediária e com a norma internacional *IAS 34 - Interim Financial Reporting*, emitida pelo *International Accounting Standards Board (IASB)*. Nossa responsabilidade é a de expressar uma conclusão sobre essas informações intermediárias condensadas com base em nossa revisão.

### **Alcance da revisão**

Conduzimos nossa revisão de acordo com as normas brasileiras e internacionais de revisão de informações intermediárias (NBC TR 2410 - Revisão de Informações Intermediárias Executada pelo Auditor da Entidade e *ISRE 2410 - Review of Interim Financial Information Performed by the Independent Auditor of the Entity*, respectivamente). Uma revisão de informações intermediárias consiste na realização de indagações, principalmente às pessoas responsáveis pelos assuntos financeiros e contábeis e na aplicação de procedimentos analíticos e de outros procedimentos de revisão. O alcance de uma revisão é significativamente menor do que o de uma auditoria conduzida de acordo com as normas de auditoria e, conseqüentemente, não nos permitiu obter segurança de que tomamos conhecimento de todos os assuntos significativos que poderiam ser identificados em uma auditoria. Portanto, não expressamos uma opinião de auditoria.

### **Conclusão sobre as informações financeiras intermediárias condensadas individuais e consolidadas**

Com base em nossa revisão, não temos conhecimento de nenhum fato que nos leve a acreditar que as informações financeiras intermediárias condensadas individuais e consolidadas acima referidas não foram elaboradas, em todos os aspectos relevantes, de acordo com o CPC 21 (R1) e o IAS 34.

## **Demonstrações do valor adicionado**

Revisamos, também, as demonstrações dos valores adicionados (DVA), individuais e consolidadas, referentes ao período de seis meses findo em 30 de junho de 2019, preparadas sob a responsabilidade da Administração da Companhia, cuja apresentação nas informações intermediárias é requerida pela legislação societária brasileira para companhias abertas e considerada informação suplementar pelas IFRS, que não requerem a apresentação da DVA. Essas demonstrações foram submetidas aos mesmos procedimentos de revisão descritos anteriormente e, com base em nossa revisão, não temos conhecimento de nenhum fato que nos leve a acreditar que não foram elaboradas, em todos os seus aspectos relevantes, de forma consistente com as informações financeiras intermediárias condensadas individuais e consolidadas tomadas em conjunto.

## **Outros assuntos**

### **Informações financeiras intermediárias condensadas individuais comparativas**

Conforme mencionado na Nota Explicativa 1.1, face à reestruturação societária e incorporação ocorrida em 1º de julho de 2018, as informações financeiras intermediárias condensadas individuais de 30 de junho de 2018 não são comparáveis com as referidas informações financeiras de 30 de junho de 2019.

São Paulo, 27 de agosto de 2019.

ERNST & YOUNG  
Auditores Independentes S.S.  
CRC-2SP034519/O-6



Douglas Travaglia Lopes Ferreira  
Contador CRC-1SP218313/O-4

## Aché Laboratórios Farmacêuticos S.A. e Controladas

Balanços patrimoniais

30 de junho de 2019 e 31 de dezembro de 2018

(Em milhares de reais - R\$)

	Nota explicativa	Controladora		Consolidado	
		30/06/2019	31/12/2018	30/06/2019	31/12/2018
<b>Ativo</b>					
<b>Circulante</b>					
Caixa e equivalentes de caixa	3	<b>136.131</b>	239.405	<b>144.650</b>	245.471
Contas a receber de clientes	4	<b>669.959</b>	613.926	<b>638.507</b>	582.310
Estoques	5	<b>637.270</b>	547.557	<b>642.593</b>	551.648
Impostos e contribuições sociais a compensar		<b>11.135</b>	40.981	<b>14.397</b>	44.067
Dividendos a receber	13	<b>200</b>	300	-	-
Despesas antecipadas		<b>97.159</b>	79.161	<b>97.963</b>	80.578
Outros créditos		<b>8.226</b>	9.828	<b>8.288</b>	9.854
<b>Total do ativo circulante</b>		<b>1.560.080</b>	1.531.158	<b>1.546.398</b>	1.513.928
<b>Não circulante</b>					
Aplicações financeiras		-	-	<b>30</b>	30
Depósitos judiciais		<b>121.188</b>	119.486	<b>121.195</b>	119.486
Impostos e contribuições sociais a compensar		<b>20.424</b>	10.138	<b>20.694</b>	10.458
Investimentos	8	<b>73.630</b>	66.858	<b>14.741</b>	11.563
Imobilizado	9	<b>1.166.457</b>	996.013	<b>1.196.445</b>	1.027.036
Direito de uso - arrendamentos	12	<b>79.801</b>	-	<b>79.801</b>	-
Intangível	10	<b>273.237</b>	279.493	<b>311.752</b>	318.044
Outros créditos		<b>8.947</b>	8.941	<b>8.972</b>	8.977
<b>Total do ativo não circulante</b>		<b>1.743.684</b>	1.480.929	<b>1.753.630</b>	1.495.594
<b>Total do ativo</b>		<b>3.303.764</b>	3.012.087	<b>3.300.028</b>	3.009.522



	Nota explicativa	Controladora		Consolidado	
		30/06/2019	31/12/2018	30/06/2019	31/12/2018
Passivo e patrimônio líquido					
Circulante					
Empréstimos e financiamentos	11	<b>180.684</b>	42.592	<b>183.546</b>	45.483
Passivo de arrendamento Fomecedores	12	<b>31.547</b>	-	<b>31.547</b>	-
Obrigações tributárias		<b>277.606</b>	225.063	<b>278.052</b>	224.721
Obrigações trabalhistas e previdenciárias		<b>74.473</b>	92.873	<b>75.241</b>	93.279
Dividendos e JSCP a pagar	14	<b>119.682</b>	104.070	<b>121.460</b>	105.237
Contas a pagar	13	<b>299.420</b>	110.909	<b>299.620</b>	111.209
Outras obrigações		<b>50.037</b>	36.915	<b>54.031</b>	39.809
Total do passivo circulante		<b>68.499</b>	74.861	<b>68.500</b>	74.864
		<b>1.101.948</b>	687.283	<b>1.111.997</b>	694.602
Não circulante					
Empréstimos e financiamentos	11	<b>343.108</b>	327.821	<b>351.549</b>	337.580
Passivo de arrendamento	12	<b>55.530</b>	-	<b>55.530</b>	-
Imposto de renda e contribuição social diferidos	6	<b>22.517</b>	42.220	<b>22.517</b>	42.220
Provisão para riscos tributários, cíveis e trabalhistas	15	<b>277.296</b>	295.031	<b>277.357</b>	295.084
Provisão para perda nos investimentos	8	<b>33.184</b>	30.666	-	-
Outras obrigações		<b>54.925</b>	80.310	<b>55.996</b>	82.452
Total do passivo não circulante		<b>786.560</b>	776.048	<b>762.949</b>	757.336
Patrimônio líquido					
Capital social		<b>440.959</b>	440.959	<b>440.959</b>	440.959
Reservas de capital		<b>174.212</b>	174.212	<b>174.212</b>	174.212
Reserva de reavaliação		<b>2.965</b>	3.190	<b>2.965</b>	3.190
Ajuste de avaliação patrimonial		<b>128.406</b>	129.185	<b>128.406</b>	129.185
Reservas de lucros		<b>668.714</b>	801.210	<b>668.714</b>	801.210
Total atribuído aos controladores		<b>1.415.256</b>	1.548.756	<b>1.415.256</b>	1.548.756
Participação dos acionistas não controladores no patrimônio líquido das controladas		-	-	<b>9.826</b>	8.828
Total do patrimônio líquido		<b>1.415.256</b>	1.548.756	<b>1.425.082</b>	1.557.584
Total do passivo e patrimônio líquido		<b>3.303.764</b>	3.012.087	<b>3.300.028</b>	3.009.522

As notas explicativas são parte integrante das informações financeiras intermediárias condensadas.

## Aché Laboratórios Farmacêuticos S.A. e Controladas

Demonstrações dos resultados

Períodos findos em 30 de junho de 2019 e 2018

(Em milhares de reais - R\$, exceto o lucro líquido do exercício por ação)

	Nota explicativa	Controladora		Consolidado	
		30/06/2019	30/06/2018	30/06/2019	30/06/2018
Receita operacional líquida	17	<b>1.516.563</b>	1.168.005	<b>1.525.288</b>	1.522.780
Custo dos produtos vendidos	18	<b>(475.385)</b>	(335.675)	<b>(473.762)</b>	(427.871)
Lucro bruto		<b>1.041.178</b>	832.330	<b>1.051.526</b>	1.094.909
Receitas (despesas) operacionais					
Com vendas	18	<b>(628.847)</b>	(487.329)	<b>(630.945)</b>	(565.998)
Gerais e administrativas	18	<b>(58.161)</b>	(62.829)	<b>(62.882)</b>	(79.456)
Participações dos empregados e administradores no resultado		<b>(24.068)</b>	(19.064)	<b>(24.124)</b>	(28.637)
Resultado de equivalência patrimonial	8	<b>4.254</b>	107.070	<b>3.178</b>	3.175
Outras receitas operacionais, líquidas	19	<b>(37.675)</b>	(9.269)	<b>(37.693)</b>	(9.025)
Lucro operacional antes do resultado financeiro		<b>296.681</b>	360.909	<b>299.060</b>	414.968
Resultado financeiro					
Receitas financeiras	20	<b>14.576</b>	5.065	<b>14.764</b>	6.931
Despesas financeiras	20	<b>(26.141)</b>	(18.197)	<b>(27.010)</b>	(23.234)
Variação cambial, líquida	20	<b>(1.005)</b>	(7.266)	<b>(1.005)</b>	(10.014)
Lucro antes do imposto de renda e da contribuição social		<b>284.111</b>	340.511	<b>285.809</b>	388.651
Imposto de renda e contribuição social					
Correntes	7	<b>(98.803)</b>	(88.608)	<b>(99.503)</b>	(144.041)
Diferidos	7	<b>19.703</b>	20.137	<b>19.703</b>	27.464
Lucro líquido do período		<b>205.011</b>	272.040	<b>206.009</b>	272.074
Atribuíveis aos					
Acionistas controladores		<b>205.011</b>	272.040	<b>205.011</b>	272.040
Acionistas não controladores		-	-	<b>998</b>	34
Lucro líquido do período por ação - R\$ Básico		<b>3,21</b>	4,26	<b>3,21</b>	4,26

As notas explicativas são parte integrante das informações financeiras intermediárias condensadas.

## Aché Laboratórios Farmacêuticos S.A. e Controladas

Demonstrações dos resultados abrangentes  
Períodos findos em 30 de junho de 2019 e 2018  
(Em milhares de reais - R\$)

	Controladora		Consolidado	
	30/06/2019	30/06/2018	30/06/2019	30/06/2018
Lucro líquido do período	<b>205.011</b>	272.040	<b>206.009</b>	272.074
Outros resultados abrangentes	-	-	-	-
Total do resultado abrangente do período	<b>205.011</b>	272.040	<b>206.009</b>	272.074
Atribuível aos acionistas				
Controladores	<b>205.011</b>	272.040	<b>205.011</b>	272.040
Não controladores	-	-	<b>998</b>	34
	<b>205.011</b>	272.040	<b>206.009</b>	272.074

As notas explicativas são parte integrante das informações financeiras intermediárias condensadas.

## Aché Laboratórios Farmacêuticos S.A. e Controladas

Demonstrações das mutações do patrimônio líquido  
Períodos findos em 30 de junho de 2019 e 2018  
(Em milhares de reais - R\$)

	Reservas de capital				Reserva de lucros							Participação dos acionistas não controladores no patrimônio líquido das controladas		Total	
	Capital social	Reserva especial de ágio	Reserva de na emissão de ações	Reserva de reavaliação	Em ativos próprios	Em ativos de controladas	Reserva legal	Reserva de incentivos fiscais	Reserva de novos produtos e P&D	Reserva para investimentos em imobilizados	Reserva de lucros não distribuídos	Lucros acumulados	Total atribuído aos controladores		
Saldos em 31 de dezembro de 2017	440.959	167.767	6.445	3.650	121.627	9.116	43.807	982	93.353	205.410	422.720	-	1.515.836	8.674	1.524.510
Realização da reserva de reavaliação	-	-	-	(231)	-	-	-	-	-	-	-	231	-	-	-
Realização dos ajustes ao custo atribuído	-	-	-	-	(678)	(101)	-	-	-	-	-	779	-	-	-
Dividendos Melcon	-	-	-	-	-	-	-	-	-	-	-	-	-	(300)	(300)
Dividendos do exercício de 2017 conforme AGO de 20/03/2018	-	-	-	-	-	-	-	-	-	-	(422.720)	-	(422.720)	-	(422.720)
Lucro líquido do período	-	-	-	-	-	-	-	-	-	-	-	272.040	272.040	34	272.074
Transferência para reservas de lucros	-	-	-	-	-	-	-	-	-	-	266.507	(266.507)	-	-	-
Realização de reservas	-	-	-	-	-	-	-	-	-	-	1.010	(1.010)	-	-	-
Juros sobre capital próprio AGE 08/02/2018	-	-	-	-	-	-	-	-	-	-	-	(5.533)	(5.533)	-	(5.533)
Saldos em 30 de junho de 2018	440.959	167.767	6.445	3.419	120.949	9.015	43.807	982	93.353	205.410	267.517	-	1.359.623	8.408	1.368.031
Saldos em 31 de dezembro de 2018	440.959	167.767	6.445	3.190	129.185	-	43.807	982	93.353	205.410	457.658	-	1.548.756	8.828	1.557.584
Realização da reserva de reavaliação	-	-	-	(225)	-	-	-	-	-	-	-	225	-	-	-
Realização dos ajustes ao custo atribuído	-	-	-	-	(779)	-	-	-	-	-	-	779	-	-	-
Dividendos do exercício de 2018 conforme AGO	-	-	-	-	-	-	-	-	-	-	(338.511)	-	(338.511)	-	(338.511)
Lucro líquido do período	-	-	-	-	-	-	-	-	-	-	205.011	(205.011)	-	-	-
Destinação de lucros para investimento em ativo imobilizado	-	-	-	-	-	-	-	-	-	119.147	(119.147)	205.011	205.011	998	206.009
Realização de reservas	-	-	-	-	-	-	-	-	-	-	1.004	(1.004)	-	-	-
Saldos em 30 de junho de 2019	440.959	167.767	6.445	2.965	128.406	-	43.807	982	93.353	324.557	206.015	-	1.415.256	9.826	1.425.082

As notas explicativas são parte integrante das informações financeiras intermediárias condensadas.

## Aché Laboratórios Farmacêuticos S.A. e Controladas

Demonstrações dos fluxos de caixa  
Períodos findos em 30 de junho de 2019 e 2018  
(Em milhares de reais - R\$)

	Controladora		Consolidado	
	30/06/2019	30/06/2018	30/06/2019	30/06/2018
Fluxo de caixa das atividades operacionais				
Lucro antes do imposto de renda e da contribuição social	<b>284.111</b>	340.511	<b>285.809</b>	388.651
Ajustes para conciliar o lucro líquido antes do imposto de renda e da contribuição social com o caixa líquido gerado pelas atividades operacionais:				
Depreciação e amortização	<b>50.015</b>	24.706	<b>51.450</b>	33.414
Prejuízo na venda de bens do ativo imobilizado	<b>39</b>	28	<b>59</b>	144
Provisões para riscos tributários, cíveis e trabalhistas	<b>(12.565)</b>	14.565	<b>(12.557)</b>	15.097
Provisão para perdas nos estoques	<b>18.459</b>	9.712	<b>18.616</b>	14.859
Resultado de equivalência patrimonial	<b>(4.254)</b>	(107.070)	<b>(3.178)</b>	(3.175)
Outras provisões	<b>(31.747)</b>	1.957	<b>(32.820)</b>	3.800
Provisões de juros e variações monetárias e cambiais	<b>21.530</b>	5.517	<b>22.227</b>	8.325
Perda esperada com créditos de liquidação duvidosa	<b>(390)</b>	1.084	<b>(372)</b>	1.194
Outros	-	71	-	103
	<b>325.198</b>	291.081	<b>329.234</b>	462.312
(Aumento) redução nos ativos operacionais:				
Contas a receber de clientes	<b>(55.643)</b>	(11.988)	<b>(55.825)</b>	18.798
Estoques	<b>(108.172)</b>	(95.915)	<b>(109.561)</b>	(135.277)
Impostos e contribuições sociais a compensar	<b>18.506</b>	1.372	<b>18.378</b>	(5.554)
Despesas antecipadas e outros créditos	<b>(18.104)</b>	(15.956)	<b>(17.523)</b>	(17.075)
Aumento (redução) nos passivos operacionais:				
Fornecedores	<b>52.543</b>	26.101	<b>53.331</b>	7.258
Obrigações trabalhistas e previdenciárias	<b>15.612</b>	11.100	<b>16.223</b>	7.246
Impostos e contribuições a recolher	<b>(2.336)</b>	(7.275)	<b>(2.501)</b>	(12.506)
Imposto de renda e contribuição social pagos	<b>(113.812)</b>	(126.288)	<b>(113.983)</b>	(202.340)
Provisão para riscos tributários, cíveis e trabalhistas pagos	<b>(5.170)</b>	(25.054)	<b>(5.170)</b>	(25.303)
Juros pagos de financiamentos e empréstimos	<b>(9.225)</b>	(3.902)	<b>(9.920)</b>	(5.123)
Outras obrigações	<b>13.122</b>	(3.966)	<b>14.222</b>	(5.743)
Caixa líquido gerado pelas atividades operacionais	<b>112.519</b>	39.310	<b>116.905</b>	86.693
Fluxo de caixa das atividades de investimento				
Dividendos recebidos	<b>100</b>	85.400	-	-
Aquisição de imobilizado e intangível	<b>(119.527)</b>	(14.263)	<b>(119.911)</b>	(33.320)
Adiantamento de ativo imobilizado	<b>(79.494)</b>	(832)	<b>(79.494)</b>	(42.883)
Caixa líquido gerado nas (consumido pelas) atividades de investimento	<b>(198.921)</b>	70.305	<b>(199.405)</b>	(76.203)
Fluxo de caixa das atividades de financiamento				
Captações de empréstimos e financiamentos	<b>255.000</b>	38.997	<b>255.034</b>	94.527
Amortizações de empréstimos e financiamentos	<b>(109.956)</b>	(17.032)	<b>(111.339)</b>	(21.134)
Amortizações de arrendamento	<b>(11.916)</b>	-	<b>(11.916)</b>	-
Dividendos e juros sobre capital próprio pagos	<b>(150.000)</b>	(139.033)	<b>(150.100)</b>	(139.033)
Caixa líquido (consumido pelas) atividades de financiamento	<b>(16.872)</b>	(117.068)	<b>(18.321)</b>	(65.640)
Redução no caixa e equivalentes de caixa	<b>(103.274)</b>	(7.453)	<b>(100.821)</b>	(55.150)
Saldo inicial do caixa e equivalentes de caixa	<b>239.405</b>	107.506	<b>245.471</b>	168.964
Saldo final do caixa e equivalentes de caixa	<b>136.131</b>	100.053	<b>144.650</b>	113.814
Redução no caixa e equivalentes de caixa	<b>(103.274)</b>	(7.453)	<b>(100.821)</b>	(55.150)

As notas explicativas são parte integrante das informações financeiras intermediárias condensadas.

## Aché Laboratórios Farmacêuticos S.A. e Controladas

Demonstrações do valor adicionado  
Períodos findos em 30 de junho de 2019 e 2018  
(Em milhares de reais - R\$)

	Controladora		Consolidado	
	30/06/2019	30/06/2018	30/06/2019	30/06/2018
Receitas				
Vendas de mercadorias, produtos e serviços	<b>1.749.375</b>	1.372.063	<b>1.758.583</b>	1.760.345
Perda esperada com créditos de liquidação duvidosa	<b>390</b>	45	<b>372</b>	(65)
Outras receitas	<b>25.648</b>	9.109	<b>25.810</b>	9.472
	<b>1.775.413</b>	1.381.217	<b>1.784.765</b>	1.769.752
Insumos adquiridos de terceiros				
Matérias-primas consumidas	<b>386.678</b>	244.839	<b>372.491</b>	297.220
Custo dos produtos, das mercadorias e dos serviços Vendidos	-	19.450	<b>7.010</b>	24.752
Materiais, energia, serviços de terceiros e outros	<b>392.344</b>	291.967	<b>397.590</b>	355.684
Perda de valores ativos	<b>(182)</b>	1.912	<b>(136)</b>	(395)
	<b>778.840</b>	558.168	<b>776.955</b>	677.261
Valor adicionado bruto	<b>996.573</b>	823.049	<b>1.007.810</b>	1.092.491
Depreciação e amortização	<b>(50.015)</b>	(24.706)	<b>(51.450)</b>	(33.414)
Valor adicionado produzido pela Companhia	<b>946.558</b>	798.343	<b>956.360</b>	1.059.077
Valor adicionado recebido em transferência				
Resultado de equivalência patrimonial	<b>4.254</b>	107.070	<b>3.178</b>	3.175
Receitas financeiras	<b>14.576</b>	5.065	<b>14.764</b>	6.931
	<b>18.830</b>	112.135	<b>17.942</b>	10.106
Valor adicionado total a distribuir	<b>965.388</b>	910.478	<b>974.302</b>	1.069.183
Distribuição do valor adicionado	<b>965.388</b>	910.478	<b>974.302</b>	1.069.183
Pessoal	<b>350.486</b>	272.617	<b>356.914</b>	333.212
Remuneração direta	<b>286.090</b>	224.993	<b>291.309</b>	274.605
Benefícios	<b>44.939</b>	32.671	<b>45.779</b>	41.053
FGTS	<b>19.457</b>	14.953	<b>19.826</b>	17.554
Impostos, taxas e contribuições	<b>374.959</b>	318.098	<b>375.405</b>	406.241
Federais	<b>207.650</b>	186.278	<b>209.424</b>	237.991
Estaduais	<b>163.611</b>	128.824	<b>162.116</b>	164.423
Municipais	<b>2.224</b>	1.794	<b>2.246</b>	2.333
Outros tributos	<b>1.474</b>	1.202	<b>1.619</b>	1.494
Remuneração de capitais de terceiros	<b>34.932</b>	47.723	<b>36.972</b>	57.690
Juros	<b>27.147</b>	25.464	<b>28.017</b>	33.248
Aluguéis	<b>7.785</b>	22.259	<b>7.957</b>	24.408
Participações dos acionistas não controladores	-	-	<b>998</b>	34
Remuneração de capitais próprios	<b>205.011</b>	272.040	<b>205.011</b>	272.040
Dividendos e Juros sobre o capital próprio distribuídos	<b>150.000</b>	5.533	<b>150.100</b>	5.533
Lucros retidos do período	<b>55.011</b>	266.507	<b>54.911</b>	266.507

As notas explicativas são parte integrante das informações financeiras intermediárias condensadas.

## Aché Laboratórios Farmacêuticos S.A. e Controladas

Notas explicativas às informações financeiras condensadas individuais e consolidadas  
30 de junho de 2019

(Em milhares de reais - R\$, exceto quando mencionado de outra forma)

### 1. Contexto operacional

O Aché Laboratórios Farmacêuticos S.A. ("Companhia") é uma sociedade anônima de capital fechado com sede em São Paulo, capital, que tem por objeto social a industrialização, a comercialização, a importação e a exportação de produtos farmacêuticos para consumo humano, atuando nos principais segmentos farmacêuticos, tais como respiratório, musculoesquelético, saúde feminina, sistema nervoso central, cardiologia, dermatologia, vitaminas, oncologia e cosmético, por meio de unidades de negócios de prescrição, hospitalar, genéricos e medicamentos isentos de prescrição.

A Companhia detinha 99,99% de participação na controladora Biosintética a qual foi incorporada em 1º de julho de 2018, evento detalhado na Nota Explicativa 1.1.

A Companhia possui participação societária nas seguintes sociedades:

Denominação	Atividade principal	País	Participação	30/06/2019	31/12/2018
Aché International Ltd.	(a) Manutenção de parcerias com outras empresas internacionais para o desenvolvimento técnico e operacional de seus produtos.	Ilhas Virgens Britânicas	Direta	100%	100%
Indústria Farmacêutica Melcon do Brasil S.A.	(b) A industrialização, a comercialização, a importação e a exportação de hormônios.	Brasil	Direta	50%	50%
Labofarma Produtos Farmacêuticos Ltda.	Distribuição e comercialização de medicamentos.	Brasil	Direta	99,99%	99,99%
Bionovis S.A.	A pesquisa, o desenvolvimento, a produção, a distribuição e a comercialização de medicamentos biotecnológicos.	Brasil	Controlada em conjunto	25%	25%
Nortis Farmacêutica Ltda.	(c) A industrialização de antibióticos cefalosporínicos para consumo humano, medicamentos isentos de prescrição e nutracêuticos.	Brasil	Direta	100%	100%
Laboratório Químico Farmacêutico Tiaraju	(d) Detentora de registros de fitomedicamentos e alimentos funcionais.	Brasil	Direta	100%	100%

(a) A empresa Aché International Ltd. no exercício de 2018 permaneceu inativa, significando que não ocorreram movimentos financeiros, contábeis e societários.

(b) A Companhia, mesmo não sendo majoritária na composição acionária da Indústria Farmacêutica Melcon do Brasil S.A., é controladora da investida, pois tem direitos que lhe dão a capacidade de dirigir as atividades que afetam significativamente seus retornos. Dessa forma, a Companhia adota o critério de consolidação total da investida e destaca a participação dos não controladores no balanço patrimonial consolidado, separadamente do patrimônio líquido dos controladores.

(c) Em 14 de março de 2016, o Aché adquiriu a Indústria Farmacêutica "Nortis", laboratório especializado na fabricação de antibióticos cefalosporínicos e na comercialização de alimentos funcionais, a "Nortis" foi fundada em 2002.

(d) Em 4 de março de 2016, o Aché adquiriu 12 registros de fitomedicamentos do Laboratório Químico Farmacêutico Tiaraju Ltda., no montante total de R\$7.500. O Aché reconheceu 10 desses registros que estão classificados na rubrica de "Intangível" no valor de R\$3.500, nos termos do CPC 04 (R1). O saldo remanescente de R\$4.000 será incorporado no intangível após o deferimento dos registros pela Anvisa - Agência Nacional de Vigilância Sanitária, e está previsto para terceiro trimestre de 2019.

## Aché Laboratórios Farmacêuticos S.A. e Controladas

Notas explicativas às informações financeiras condensadas individuais e consolidadas--Continuação  
30 de junho de 2019

(Em milhares de reais - R\$, exceto quando mencionado de outra forma)

### 1. Contexto operacional--Continuação

#### 1.1. Reestruturações societárias

A Administração por meio do seu plano estratégico de contínuo crescimento e expansão através de reestruturação societária realizou o seguinte evento no exercício findo em 31 de dezembro de 2018:

##### Incorporação Biosintética Farmacêutica Ltda.

Conforme Assembleia Geral Extraordinária (AGE) realizada em 13 de julho de 2018, foi aprovado o Protocolo de Incorporação e Justificação, para incorporação da Biosintética Farmacêutica Ltda. pela Companhia, com o objetivo de racionalizar e unificar as atividades administrativas, bem como conquistar ganhos e sinergia operacional. O laudo de avaliação do patrimônio líquido contábil da empresa incorporada foi apurado com base nos livros contábeis com data-base de 1º de julho de 2018 e foi emitido em 10 de julho de 2018 por empresa independente.

Para efeito comparativo, destacamos nas tabelas abaixo os valores da incorporada Biosintética, demonstrando o efeito em 30 de junho de 2018, caso a controlada já estivesse sido incorporada.

##### *Demonstrações do resultado para o período de seis meses findo em 30 de junho de 2019*

	<b>Controladora</b>	<b>Biosintética</b>	<b>Controladora</b>	<b>Controladora</b>
	<b>30/06/2019</b>	<b>30/06/2018</b>	<b>30/06/2018</b>	<b>após incorporação em 30/06/2018</b>
Receita líquida	<b>1.516.563</b>	417.590	1.168.005	1.585.595
Custo	<b>(475.385)</b>	(158.004)	(335.675)	(493.679)
Lucro bruto	<b>1.041.178</b>	259.586	832.330	1.091.916
Total despesas operacionais	<b>(744.497)</b>	(103.430)	(471.421)	(574.851)
Lucro operacional antes do resultado financeiro	<b>296.681</b>	156.156	360.909	517.065
Total resultado financeiro	<b>(12.570)</b>	(4.804)	(20.398)	(25.202)
Lucro antes do imposto de renda e da contribuição social	<b>284.111</b>	151.352	340.511	491.863
Total Imposto de renda e contribuição social	<b>(79.100)</b>	(47.868)	(68.471)	(116.339)
Lucro líquido do período	<b>205.011</b>	103.484	272.040	375.524
Atribuíveis aos				
Acionistas controladores	<b>205.011</b>	103.484	272.040	375.524
Acionistas não controladores	-	-	-	-



## Aché Laboratórios Farmacêuticos S.A. e Controladas

Notas explicativas às informações financeiras condensadas individuais e consolidadas--Continuação  
30 de junho de 2019

(Em milhares de reais - R\$, exceto quando mencionado de outra forma)

### 1. Contexto operacional--Continuação

#### 1.1. Reestruturações societárias--Continuação

##### Incorporação Biosintética Farmacêutica Ltda.--Continuação

*Demonstrações dos fluxos de caixa para o período de seis meses findo em 30 de junho de 2019*

	<b>Controladora</b>	<b>Biosintética</b>	<b>Controladora</b>	<b>Controladora</b>
	<b>30/06/2019</b>	<b>30/06/2018</b>	<b>30/06/2018</b>	<b>após incorporação em 30/06/2018</b>
Lucro líquido antes do imposto de renda e da contribuição social	<b>284.111</b>	151.352	340.511	491.863
Lucro (prejuízo líquido ajustado)	<b>325.198</b>	169.163	291.081	460.244
Caixa líquido gerado pelas atividades operacionais	<b>112.519</b>	44.740	39.310	84.050
Caixa líquido gerado pelas atividades de investimento	<b>(198.921)</b>	(60.209)	70.305	10.096
Caixa líquido usado nas atividades de financiamento	<b>(16.872)</b>	(33.749)	(117.068)	(150.817)
Aumento (redução) líquida de caixa e equivalente de caixa	<b>(103.274)</b>	(49.218)	(7.453)	(56.671)
Caixa, bancos e aplicações financeiras no início do período	<b>239.405</b>	59.437	107.506	166.943
Caixa, bancos e aplicações financeiras no fim do período	<b>136.131</b>	10.219	100.053	110.272
Aumento (redução) líquida de caixa e equivalente de caixa	<b>(103.274)</b>	(49.218)	(7.453)	(56.671)

### 2. Base de elaboração e resumo das principais políticas contábeis

As presentes informações financeiras condensadas individuais e consolidadas foram aprovadas para divulgação pelo Conselho de Administração em reunião ocorrida em 27 de agosto de 2019.

As informações financeiras intermediárias condensadas individuais e consolidadas foram elaboradas de acordo com o CPC 21 - Demonstrações Intermediárias e o IAS 34 - *Interim Financial Reporting*, emitida pelo *International Accounting Standard Board* (IASB).

## **Aché Laboratórios Farmacêuticos S.A. e Controladas**

Notas explicativas às informações financeiras condensadas individuais e consolidadas--Continuação  
30 de junho de 2019

(Em milhares de reais - R\$, exceto quando mencionado de outra forma)

### **2. Base de elaboração e resumo das principais políticas contábeis--Continuação**

Determinadas rubricas das demonstrações financeiras de 30 de junho de 2018 foram reclassificadas para melhor comparabilidade com o período de seis meses findo em 30 de junho de 2019, no qual não será divulgado o quadro com o detalhamento dos valores uma vez que essas reclassificações não são significativas.

#### **2.1. Políticas contábeis**

As informações financeiras intermediárias condensadas individuais e consolidadas foram elaboradas com base nas mesmas práticas contábeis descritas na Nota Explicativa nº 2 às demonstrações financeiras de 31 de dezembro de 2018, exceto quanto à adoção do IFRS16/CPC 06 (R2) mencionada na Nota Explicativa nº 2.2.

Na opinião da Administração, essas informações financeiras intermediárias condensadas refletem todos os ajustes recorrentes necessários a uma adequada apresentação dos resultados do período. Estas informações financeiras condensadas e notas explicativas devem ser lidas em conjunto com as demonstrações financeiras auditadas e respectivas notas explicativas referentes ao exercício findo em 31 de dezembro de 2018, com exceção à nova norma contábil estabelecida pelo CPC 06 (R2)/IFRS 16 - Operações de arrendamento mercantil e correspondentes interpretações.

#### **2.2. Novos pronunciamentos contábeis**

##### CPC 06 (R2) /IFRS 16 - Operações de arrendamento mercantil

O CPC 06 (R2)/IFRS 16 estabeleceu os princípios para o reconhecimento, mensuração, apresentação e divulgação de operações de arrendamento mercantil, exigindo que os arrendatários contabilizem todos os arrendamentos conforme um único modelo de balanço patrimonial, similar à contabilização de arrendamentos financeiros nos moldes do CPC 06 (R1), ou seja, reconheça ativos representando o direito de uso e passivos para todos os contratos de arrendamento, a menos que o prazo do contrato seja inferior a 12 meses ou o valor do ativo objeto do arrendamento tenha valor não significativo. Para o arrendador, a contabilização continuará segregada entre operacional e financeiro.

A Companhia adotou o CPC 06 (R2) de forma prospectiva conforme previsto no CPC 23 - Políticas contábeis, mudança de estimativa e retificação de erro, a partir de 1º de janeiro de 2019.

## Aché Laboratórios Farmacêuticos S.A. e Controladas

Notas explicativas às informações financeiras condensadas individuais e consolidadas--Continuação  
30 de junho de 2019

(Em milhares de reais - R\$, exceto quando mencionado de outra forma)

### 2. Base de elaboração e resumo das principais políticas contábeis--Continuação

#### 2.2. Novos pronunciamentos contábeis--Continuação

##### CPC 06 (R2) /IFRS 16 - Operações de Arrendamento Mercantil--Continuação

A Companhia e suas controladas realizaram um estudo para aplicação da norma e por meio da análise dos seus contratos vigentes identificaram que os contratos de aluguéis da frota de veículos utilizados pela força de vendas, gerentes administrativos e pela diretoria atendem às regras estabelecidas pela nova norma. Ficaram isentos de aplicação da norma os contratos com características de arrendamento inferiores a 12 meses, os contratos com valores não significativos, os contratos que não transferem o poder do controle do bem ou serviço à Companhia e os componentes do contrato de arrendamento que não se enquadram como arrendamento ou cuja composição de valor de arrendamento para aplicação da norma dependa de valor variável, sem valor definido ou valor desconhecido.

As despesas relacionadas aos contratos de arrendamentos de veículos estão sendo reconhecidas através da despesa de amortização do direito de uso dos ativos e da despesa financeira de juros sobre as obrigações de arrendamento. Por fim, a Companhia não espera impactos em sua capacidade de cumprir os acordos contratuais de limite máximo de alavancagem em empréstimos (*covenants*) devido à adoção deste novo pronunciamento, visto que as cláusulas restritivas inseridas nos contratos vigentes em 31 de dezembro de 2018 já excluem o efeito de potenciais alterações ou novas regras contábeis posteriores à assinatura dos contratos.

##### IFRIC 23 - Incertezas em Relação a Tratamentos Tributários

Esta interpretação esclarece como aplicar os requisitos e mensuração do CPC 32 Tributos sobre o Lucro (IAS 12 Income Taxes) quando houver incerteza sobre os tratamentos de imposto de renda.

Nessas circunstâncias, a entidade deve reconhecer e mensurar o seu ativo ou passivo fiscal, corrente ou diferido, aplicando os requisitos do CPC 32/IAS 12 com base no lucro tributável ou perda fiscal, nas bases fiscais, nas perdas fiscais não utilizadas, nos créditos fiscais não utilizados e nas alíquotas fiscais, determinados com base na interpretação.

Esta interpretação entrou em vigor em 1º de janeiro de 2019. A Administração avaliou os procedimentos adotados para cálculo do Imposto de Renda e Contribuição Social Corrente e Diferidos da Companhia e suas controladas, e concluiu que não há incerteza sobre o tratamento fiscal de acordo com a legislação fiscal vigente.

## Aché Laboratórios Farmacêuticos S.A. e Controladas

Notas explicativas às informações financeiras condensadas individuais e consolidadas--Continuação  
30 de junho de 2019

(Em milhares de reais - R\$, exceto quando mencionado de outra forma)

### 2. Base de elaboração e resumo das principais políticas contábeis--Continuação

#### 2.3. Principais julgamentos e estimativas contábeis

A Administração deve fazer julgamentos e elaborar estimativas a respeito dos valores financeiros dos ativos e passivos os quais não são facilmente obtidos de outras fontes. As estimativas e as respectivas premissas estão baseadas na experiência histórica e em outros fatores considerados relevantes. Os resultados efetivos podem diferir dessas estimativas.

As estimativas e premissas subjacentes são revisadas continuamente. Os efeitos decorrentes das revisões feitas às estimativas contábeis são reconhecidos no período em que as estimativas são revistas.

### 3. Caixa e equivalentes de caixa

	Controladora		Consolidado	
	30/06/2019	31/12/2018	30/06/2019	31/12/2018
Caixa e bancos	7.825	467	16.076	6.123
Aplicações financeiras	128.306	238.938	128.574	239.348
	<b>136.131</b>	<b>239.405</b>	<b>144.650</b>	<b>245.471</b>

As aplicações financeiras compreendem operações de: CDB com rendimento entre 97% a 100,10% do CDI e (98,00% a 100,00% em 2018) e compromissadas com rendimento de 80% e (75% a 80% em 2018) do Certificado de Depósito Interbancário (CDI), distribuídas em diversas instituições financeiras, e são classificadas na rubrica "Caixa e equivalentes de caixa" por serem consideradas ativos financeiros com possibilidade de resgate imediato e sujeitas a um insignificante.

### 4. Contas a receber de clientes

As contas a receber são registradas pelo valor nominal dos títulos e deduzidas da provisão para créditos de liquidação duvidosa.

	Controladora		Consolidado	
	30/06/2019	31/12/2018	30/06/2019	31/12/2018
Nacionais	634.540	581.997	639.837	586.807
Estrangeiras (Nota 16 c.2)	4.316	1.521	4.316	1.521
Partes relacionadas (Nota 13)	36.401	36.096	-	-
Perda esperada com créditos de liquidação duvidosa (b)	(5.298)	(5.688)	(5.646)	(6.018)
	<b>669.959</b>	<b>613.926</b>	<b>638.507</b>	<b>582.310</b>

## Aché Laboratórios Farmacêuticos S.A. e Controladas

Notas explicativas às informações financeiras condensadas individuais e consolidadas--Continuação  
30 de junho de 2019

(Em milhares de reais - R\$, exceto quando mencionado de outra forma)

### 4. Contas a receber de clientes--Continuação

#### a) Contas a receber por idade de vencimento

	Controladora		Consolidado	
	30/06/2019	31/12/2018	30/06/2019	31/12/2018
Títulos a vencer	<b>638.060</b>	551.380	<b>605.504</b>	518.839
Títulos vencidos:				
De 1 a 60 dias	<b>30.037</b>	58.917	<b>30.682</b>	59.652
De 61 a 120 dias	<b>789</b>	3.231	<b>1.126</b>	3.317
De 121 a 180 dias	<b>1.073</b>	398	<b>1.195</b>	502
Acima de 180 dias	<b>5.298</b>	5.688	<b>5.646</b>	6.018
	<b>675.257</b>	619.614	<b>644.153</b>	588.328

#### b) Perda esperada com crédito de liquidação duvidosa

A estimativa da avaliação das perdas para créditos de liquidação duvidosa é efetuada tendo como ponto de partida os créditos vencidos há mais de 180 dias e com processo de cobrança judicial e saldos de clientes específicos que apontem risco de realização em seus compromissos.

#### *Movimentação da provisão para créditos de liquidação duvidosa*

	Controladora		Consolidado	
	30/06/2019	31/12/2018	30/06/2019	31/12/2018
Saldo no início do exercício	<b>(5.688)</b>	(2.757)	<b>(6.018)</b>	(5.464)
Saldo incorporado Biosintética (a)	-	(2.590)	-	-
Complementos	<b>(2.751)</b>	(4.339)	<b>(2.785)</b>	(4.933)
Baixa (perdas efetivas)	-	1.129	-	1.129
Reversões por recebimentos	<b>3.141</b>	2.869	<b>3.157</b>	3.250
Saldo no fim do exercício	<b>(5.298)</b>	(5.688)	<b>(5.646)</b>	(6.018)

(a) Trata-se dos saldos incorporados da Biosintética, anteriormente divulgados no Consolidado.

## Aché Laboratórios Farmacêuticos S.A. e Controladas

Notas explicativas às informações financeiras condensadas individuais e consolidadas--Continuação  
30 de junho de 2019

(Em milhares de reais - R\$, exceto quando mencionado de outra forma)

### 5. Estoques

São registrados pelo menor valor entre o valor de custo médio e o valor líquido realizável, ajustados por provisão para perdas, quando aplicável.

	Controladora		Consolidado	
	30/06/2019	31/12/2018	30/06/2019	31/12/2018
Produtos acabados	<b>274.933</b>	229.428	<b>275.258</b>	229.675
Produtos em elaboração	<b>86.149</b>	79.788	<b>87.113</b>	81.061
Matérias-primas	<b>286.098</b>	248.361	<b>290.268</b>	251.023
Importações em andamento	<b>28.744</b>	20.907	<b>28.744</b>	20.907
Provisão para perdas nos estoques	<b>(38.654)</b>	(30.927)	<b>(38.790)</b>	(31.018)
	<b>637.270</b>	547.557	<b>642.593</b>	551.648

O lucro não realizado decorrente das operações de compra de produtos acabados entre as empresas do grupo é eliminado no momento da consolidação. Em 30 de junho de 2019, o valor do lucro não realizado nos estoques da Companhia, líquido dos impostos, era de R\$909 (R\$1.482 em 31 de dezembro de 2018).

A expectativa da Companhia é de que seus estoques sejam realizados em período inferior a 12 meses.

#### a) Movimentação da provisão para perdas nos estoques

A estimativa para a avaliação da provisão para perdas nos estoques é revisada mensalmente, e leva em consideração, dentre outros aspectos, a data de vencimento dos produtos, bem como produtos bloqueados por desvios de qualidade.

	Controladora		Consolidado	
	30/06/2019	31/12/2018	30/06/2019	31/12/2018
Saldo no início do exercício	<b>(30.927)</b>	(6.563)	<b>(31.018)</b>	(17.914)
Saldo incorporado Biosintética (a)	-	(9.677)	-	-
Complementos	<b>(40.549)</b>	(43.433)	<b>(40.706)</b>	(51.469)
Reversões	<b>22.090</b>	7.309	<b>22.090</b>	10.116
Baixa	<b>10.732</b>	21.437	<b>10.844</b>	28.249
Saldo no fim do exercício	<b>(38.654)</b>	(30.927)	<b>(38.790)</b>	(31.018)

(a) Trata-se dos saldos incorporados da Biosintética, anteriormente divulgados no Consolidado.

## Aché Laboratórios Farmacêuticos S.A. e Controladas

Notas explicativas às informações financeiras condensadas individuais e consolidadas--Continuação  
30 de junho de 2019

(Em milhares de reais - R\$, exceto quando mencionado de outra forma)

### 6. Imposto de renda e contribuição social diferidos

Os saldos dos impostos diferidos ativos e passivos são compostos como segue:

	Controladora		Consolidado	
	30/06/2019	31/12/2018	30/06/2019	31/12/2018
<b>Ativo</b>				
IRPJ e CSLL sobre:				
Provisões temporariamente não dedutíveis:				
Provisão para riscos tributários, cíveis e trabalhistas	94.280	100.311	94.280	100.328
Participações nos resultados	21.685	26.457	21.685	26.457
Provisão para créditos de liquidação duvidosa	1.801	1.934	1.801	2.046
Provisão para perdas nos estoques	13.361	10.619	13.361	10.650
Provisão para manutenção de frotas	3.151	4.429	3.151	4.430
Provisão para bonificação de clientes	25.379	25.162	25.379	25.162
Lucro não realizado	309	504	309	504
Faturados e não entregues	26.403	-	26.403	-
Provisão Hedge	631	110	631	110
Outros	9.447	5.628	9.447	5.629
	<b>196.447</b>	<b>175.154</b>	<b>196.447</b>	<b>175.316</b>
<b>Passivo</b>				
Imposto de renda e contribuição social diferidos sobre:				
Reavaliação dos ativos	5.082	5.224	5.082	5.224
Custo atribuído no ativo imobilizado e diferença entre vida útil versus taxa de depreciação fiscal	85.327	84.969	85.327	84.969
Ágio amortizado	73.328	73.471	73.328	73.472
Custo dos empréstimos	14.994	11.418	14.994	11.418
Atualização monetária de depósitos judiciais	16.598	16.514	16.598	16.514
Depreciação	23.479	25.177	23.479	25.177
Outros	156	601	156	762
	<b>218.964</b>	<b>217.374</b>	<b>218.964</b>	<b>217.536</b>
Saldo ativo (passivo) líquido de imposto de renda e contribuição social diferidos	<b>(22.517)</b>	<b>(42.220)</b>	<b>(22.517)</b>	<b>(42.220)</b>

Os ativos fiscais diferidos decorrentes de diferenças temporárias serão realizados à medida que estas sejam liquidadas ou realizadas em um prazo não superior a 10 anos. O período de liquidação ou realização de tais diferenças é impreciso e está vinculado a diversos fatores que não estão sob o controle da Administração. Com base em suas projeções de lucros tributáveis futuros, a expectativa da Administração para realização dos créditos tributários está apresentada a seguir:

## Aché Laboratórios Farmacêuticos S.A. e Controladas

Notas explicativas às informações financeiras condensadas individuais e consolidadas--Continuação  
30 de junho de 2019

(Em milhares de reais - R\$, exceto quando mencionado de outra forma)

### 6. Imposto de renda e contribuição social diferidos--Continuação

	<u>Controladora</u>	<u>Consolidado</u>
2020	84.036	84.036
2021	8.816	8.816
2022	4.952	4.952
2023 em diante	98.643	98.643
	<u>196.447</u>	<u>196.447</u>

### 7. Conciliação da despesa de imposto de renda e contribuição social

	<u>Controladora</u>		<u>Consolidado</u>	
	30/06/2019	30/06/2018	30/06/2019	30/06/2018
Lucro antes do imposto de renda e da contribuição social	284.111	340.511	285.809	388.651
Despesa nominal de imposto de renda e contribuição social - 34%	(96.598)	(115.774)	(97.175)	(132.141)
<b>Reconciliação da despesa de imposto de renda e contribuição social à alíquota efetiva:</b>				
Resultado de equivalência patrimonial	1.253	36.448	1.080	1.079
Benefício fiscal com pesquisa tecnológica e desenvolvimento de inovação tecnológica	13.667	10.533	13.667	12.611
Juros sobre capital próprio	-	1.881	-	1.881
Multas não dedutíveis	(38)	(1.062)	(39)	(1.082)
Doações não dedutíveis	(457)	(491)	(459)	(1.121)
Maternidade cidadã	(310)	(228)	(310)	(249)
Incentivos fiscais	3.371	2.928	3.371	5.092
Despesa com outros tributos - Refis	-	(2.346)	-	(2.346)
Outras	12	(360)	65	(301)
Despesa efetiva de imposto de renda e contribuição social	<u>(79.100)</u>	<u>(68.471)</u>	<u>(79.800)</u>	<u>(116.577)</u>
Correntes	(98.803)	(88.608)	(99.503)	(144.041)
Diferidos	19.703	20.137	19.703	27.464
Alíquota efetiva	<u>28%</u>	<u>20%</u>	<u>28%</u>	<u>30%</u>



## Aché Laboratórios Farmacêuticos S.A. e Controladas

Notas explicativas às informações financeiras condensadas individuais e consolidadas--Continuação  
30 de junho de 2019

(Em milhares de reais - R\$, exceto quando mencionado de outra forma)

### 8. Investimentos

	Controladora		Consolidado	
	30/06/2019	31/12/2018	30/06/2019	31/12/2018
Controladas	<b>35.231</b>	28.459	<b>14.741</b>	11.563
Ágio - Asta Médica	<b>11.446</b>	11.446	-	-
Ágio - Melcon	<b>17.533</b>	17.533	-	-
Ágio - Nortis	<b>9.420</b>	9.420	-	-
	<b>73.630</b>	66.858	<b>14.741</b>	11.563

Os ágios estão classificados como parte dos investimentos que lhes deram origem, pois fazem parte do investimento adquirido. No balanço patrimonial consolidado, os ágios são reclassificados para o ativo intangível por serem referentes à expectativa de rentabilidade futura de cada controlada adquirida.

## Aché Laboratórios Farmacêuticos S.A. e Controladas

Notas explicativas às informações financeiras condensadas individuais e consolidadas--Continuação  
30 de junho de 2019  
(Em milhares de reais - R\$, exceto quando mencionado de outra forma)

### 8. Investimentos--Continuação

Controladora	Informação das Controladas				30/06/2019	30/06/2019	31/12/2018	30/06/2018	
	Total do ativo	Total do passivo	Total do patrimônio	Lucro não realizado	Resultado do período	Saldo de investimento	Resultado de equivalência	Saldo de investimento	Resultado de equivalência
Biosintética (a)	-	-	-	-	-	-	-	-	103.566
Melcon	39.284	19.633	19.651	281	1.996	8.917	1.279	7.638	430
Bionovis (b)	408.867	349.905	58.962	-	12.712	14.741	3.178	11.563	3.175
Nortis	12.966	1.393	11.573	-	2.315	11.573	2.315	9.258	832
						<b>35.231</b>	<b>6.772</b>	28.459	108.003
<b>Provisão para perda de investimento</b>									
Labofarma	4.435	37.619	(33.184)	286	2.804	(33.184)	(2.518)	(30.666)	(933)
						<b>2.047</b>	<b>4.254</b>	(2.207)	107.070

(a) O saldo de investimento da controlada Biosintética foi baixado por meio da incorporação dos saldos pelo Aché em julho de 2018. Acrescidos dos valores da participação da Biosintética na Raposo.

(b) Conforme descrito na Nota Explicativa nº 1, a Companhia possui participação na "joint venture" Bionovis.

Os percentuais de participações estão divulgados na Nota Explicativa nº 1.

## Aché Laboratórios Farmacêuticos S.A. e Controladas

Notas explicativas às informações financeiras condensadas individuais e consolidadas--Continuação  
30 de junho de 2019

(Em milhares de reais - R\$, exceto quando mencionado de outra forma)

### 8. Investimentos--Continuação

#### Movimentação dos investimentos em controladas e controladas em conjunto

Controladas e controladas em conjunto	31/12/2018	Equivalência patrimonial	30/06/2019
Melcon	7.638	1.279	8.917
Bionovis	11.563	3.178	14.741
Nortis	9.258	2.315	11.573
	28.459	6.772	35.231
Provisão para perda no Investimento - Labofarma	(30.666)	(2.518)	(33.184)
Total	(2.207)	4.254	2.047

As atividades das empresas controladas e controladoras em conjunto estão descritos na Nota Explicativa nº 1.

### 9. Imobilizado

O imobilizado é mensurado pelo custo histórico, deduzido da depreciação linear e das perdas por redução ao valor recuperável acumuladas.

Vida útil (anos)	Controladora					
	30/06/2019			31/12/2018		
	Custo	Depreciação acumulada	Valor líquido	Custo	Depreciação acumulada	Valor líquido
Terrenos	120.501	-	120.501	120.501	-	120.501
Edifícios	42 522.425	(162.539)	359.886	522.425	(158.018)	364.407
Instalações	10 102.243	(56.857)	45.386	99.659	(53.510)	46.149
Máquinas e equipamentos	6 441.359	(226.622)	214.737	433.841	(212.711)	221.130
Móveis e utensílios	10 17.841	(10.949)	6.892	17.555	(10.560)	6.995
Veículos	5 2.587	(2.587)	-	2.587	(2.573)	14
Equipamentos de informática	4 58.073	(35.792)	22.281	54.962	(31.707)	23.255
Moldes e matrizes/outros	10 36.076	(20.833)	15.243	34.007	(19.568)	14.439
	1.301.105	(516.179)	784.926	1.285.537	(488.647)	796.890
Adiantamento	74.348	-	74.348	54.344	-	54.344
Imobilizado em andamento (a)	307.183	-	307.183	144.779	-	144.779
	1.682.636	(516.179)	1.166.457	1.484.660	(488.647)	996.013

## Aché Laboratórios Farmacêuticos S.A. e Controladas

Notas explicativas às informações financeiras condensadas individuais e consolidadas--Continuação  
30 de junho de 2019

(Em milhares de reais - R\$, exceto quando mencionado de outra forma)

### 9. Imobilizado--Continuação

	Vida útil (anos)	Consolidado					
		30/06/2019			31/12/2018		
		Custo	Depreciação acumulada	Valor líquido	Custo	Depreciação acumulada	Valor líquido
Terrenos		122.666	-	122.666	122.666	-	122.666
Edifícios	42	548.887	(168.995)	379.892	548.778	(163.806)	384.972
Instalações	10	103.377	(57.643)	45.734	100.791	(54.239)	46.552
Máquinas e equipamentos	6	456.533	(234.912)	221.621	448.755	(220.394)	228.361
Móveis e utensílios	10	18.684	(11.439)	7.245	18.369	(11.016)	7.353
Veículos	5	2.737	(2.737)	-	2.737	(2.713)	24
Equipamentos de informática	4	58.748	(36.240)	22.508	55.577	(32.124)	23.453
Moldes e matrizes/outros	10	36.078	(20.832)	15.246	34.013	(19.568)	14.445
		<b>1.347.710</b>	<b>(532.798)</b>	<b>814.912</b>	1.331.686	(503.860)	827.826
Adiantamento		74.348	-	74.348	54.344	-	54.344
Imobilizado em andamento(a)		307.185	-	307.185	144.866	-	144.866
		<b>1.729.243</b>	<b>(532.798)</b>	<b>1.196.445</b>	1.530.896	(503.860)	1.027.036

(a) Refere-se principalmente a investimentos direcionados à implantação da nova fábrica e moderno centro de distribuição vertical na região de Suape em Pernambuco.

A movimentação do custo do imobilizado está demonstrada a seguir:

	Controladora				
	31/12/2018	Aquisição	Baixa	Transferência	30/06/2019
Terrenos	120.501	-	-	-	120.501
Edifícios	522.425	-	-	-	522.425
Instalações	99.659	596	(8)	1.996	102.243
Máquinas e equipamentos	433.841	4.807	-	2.711	441.359
Móveis e utensílios	17.555	486	(200)	-	17.841
Veículos	2.587	-	-	-	2.587
Equipamentos de informática	54.962	3.136	(25)	-	58.073
Moldes e matrizes/outros	34.007	502	-	1.567	36.076
Subtotal	1.285.537	9.527	(233)	6.274	1.301.105
Adiantamento	54.344	63.987	-	(43.983)	74.348
Imobilizado em andamento	144.779	124.694	1	37.709	307.183
Total	1.484.660	198.208	(232)	-	1.682.636

	Consolidado				
	31/12/2018	Aquisição	Baixa	Transferência	30/06/2019
Terrenos	122.666	-	-	-	122.666
Edifícios	548.778	13	-	96	548.887
Instalações	100.791	600	(9)	1.995	103.377
Máquinas e equipamentos	448.755	5.066	-	2.712	456.533
Móveis e utensílios	18.369	515	(200)	-	18.684
Veículos	2.737	-	-	-	2.737
Equipamentos de informática	55.577	3.207	(36)	-	58.748
Moldes e matrizes/outros	34.013	503	-	1.562	36.078
Subtotal	1.331.686	9.904	(245)	6.365	1.347.710
Adiantamento	54.344	63.987	-	(43.983)	74.348
Imobilizado em andamento	144.866	124.701	-	37.618	307.185
Total	1.530.896	198.592	(245)	-	1.729.243

## Aché Laboratórios Farmacêuticos S.A. e Controladas

Notas explicativas às informações financeiras condensadas individuais e consolidadas--Continuação  
30 de junho de 2019

(Em milhares de reais - R\$, exceto quando mencionado de outra forma)

### 9. Imobilizado--Continuação

A movimentação da depreciação do imobilizado está demonstrada a seguir:

	Controladora				30/06/2019
	31/12/2018	Adição	Baixa	Transferência	
Edifícios	(158.018)	(4.521)	-	-	(162.539)
Instalações	(53.510)	(3.356)	9	-	(56.857)
Máquinas e equipamentos	(212.711)	(13.923)	-	12	(226.622)
Móveis e utensílios	(10.560)	(566)	177	-	(10.949)
Veículos	(2.573)	(15)	1	-	(2.587)
Equipamentos de informática	(31.707)	(4.091)	6	-	(35.792)
Moldes e matrizes/outros	(19.568)	(1.253)	-	(12)	(20.833)
	<b>(488.647)</b>	<b>(27.725)</b>	<b>193</b>	<b>-</b>	<b>(516.179)</b>

	Consolidado				30/06/2019
	31/12/2018	Adição	Baixa	Transferência	
Edifícios	(163.806)	(5.189)	-	-	(168.995)
Instalações	(54.239)	(3.412)	8	-	(57.643)
Máquinas e equipamentos	(220.394)	(14.530)	-	12	(234.912)
Móveis e utensílios	(11.016)	(601)	177	-	(11.440)
Veículos	(2.713)	(25)	1	-	(2.737)
Equipamentos de informática	(32.124)	(4.135)	20	-	(36.239)
Moldes e matrizes/outros	(19.568)	(1.252)	-	(12)	(20.832)
	<b>(503.860)</b>	<b>(29.144)</b>	<b>206</b>	<b>-</b>	<b>(532.798)</b>

No período findo em 30 de junho de 2019 não houve alteração na vida útil dos ativos imobilizados.

#### Bens dados em garantia e/ou penhora

A Companhia e suas controladas possuem bens do ativo imobilizado dados em penhora e aval de operações de empréstimos e financiamentos conforme Nota Explicativa nº 11 - Empréstimos, bem como arrolados em defesa em processos judiciais.

## Aché Laboratórios Farmacêuticos S.A. e Controladas

Notas explicativas às informações financeiras condensadas individuais e consolidadas--Continuação  
30 de junho de 2019

(Em milhares de reais - R\$, exceto quando mencionado de outra forma)

### 10. Intangível

	Controladora		Consolidado	
	30/06/2019	31/12/2018	30/06/2019	31/12/2018
Marcas	30.118	30.118	30.131	30.131
CBPF - Nortis (a)	282	707	282	707
Softwares	34.895	40.726	34.998	40.865
Adiantamento (Nota 1.d)	4.000	4.000	4.000	4.000
Ágio - Asta Médica Ltda. (b)	-	-	11.446	11.446
Ágio - Biosintética (c)	203.942	203.942	203.942	203.942
Ágio - Melcon (d)	-	-	17.533	17.533
Ágio - Nortis (e)	-	-	9.420	9.420
<b>Total</b>	<b>273.237</b>	<b>279.493</b>	<b>311.752</b>	<b>318.044</b>

(b) Ativo intangível proveniente da aquisição da controlada Nortis em fevereiro de 2016, referente ao Certificado de Boas Práticas de Fabricação.

(c) Ágio proveniente da aquisição da controlada Asta Médica Ltda., incorporada pela Companhia em 2003, tendo sido amortizado até 31 de dezembro de 2008 com base na expectativa de rentabilidade futura.

(d) Inclui o ágio da controlada Biosintética empresa incorporada em julho de 2018, esse ágio é proveniente da incorporação reversa da então controladora Delta Participações Ltda., ocorrida em 31 de março de 2006, passando ambas a ser 100% investidas da Companhia. O ágio correspondente está fundamentado na expectativa de rentabilidade futura.

(e) Ágio proveniente da aquisição da controlada Melcon em agosto de 2010.

(f) Ágio proveniente da aquisição da controlada Nortis em março de 2016.

A movimentação do intangível está demonstrada a seguir:

	Controladora		Consolidado	
	30/06/2019	31/12/2018	30/06/2019	31/12/2018
Saldo no início do exercício	279.493	72.017	318.044	317.520
Saldo Incorporado Biosintética (a)	-	206.640	-	-
Adiantamento	-	4.000	-	4.000
Adições	813	2.339	813	2.346
Baixas	-	(4)	(20)	(4)
Amortização - softwares	(7.069)	(13.615)	(7.085)	(13.934)
Transferência do imobilizado	-	8.116	-	8.116
<b>Saldo no fim do exercício</b>	<b>273.237</b>	<b>279.493</b>	<b>311.752</b>	<b>318.044</b>

(a) Trata-se dos saldos incorporados da Biosintética, anteriormente divulgados no Consolidado. Vide Nota 1.1.

No período findo de 30 de junho de 2019 não houve alteração na vida útil dos ativos intangíveis.

## Aché Laboratórios Farmacêuticos S.A. e Controladas

Notas explicativas às informações financeiras condensadas individuais e consolidadas--Continuação  
30 de junho de 2019

(Em milhares de reais - R\$, exceto quando mencionado de outra forma)

### 11. Empréstimos e financiamentos

	Encargos anuais	Vencimento	Controladora		Consolidado		
			30/06/2019	31/12/2018	30/06/2019	31/12/2018	
Moeda nacional:							
Capital de giro - Melcon	14,26%	2021	-	-	891	1.250	
Capital de giro - Aché	CDI + 0,88%	2019	135.007	-	135.007	-	
FCO e FOMENTAR - Melcon	2,9% a 12,9%	2027	-	-	10.345	11.313	
FINAME - Melcon	3,5% a 6,5%	2021	-	-	66	87	
FINEP (a)	4,0% a 5,0%	2024	10.658	15.373	10.658	15.373	
Profarma - BNDES - Aché (b)	1,50% a 2,26%	2026	212.146	205.104	212.146	205.104	
Profarma - BNDES - Aché (b)	6,37% a 7,34%	2026	147.988	128.307	147.988	128.307	
Profarma - BNDES - Aché (c)	4,0% a 4,5%	2023	17.993	21.629	17.994	21.629	
<b>Total</b>			<b>523.792</b>	<b>370.413</b>	<b>535.095</b>	<b>383.063</b>	
Circulante			180.684	42.592	183.546	45.483	
Não circulante			343.108	327.821	351.549	337.580	
<b>Total</b>			<b>523.792</b>	<b>370.413</b>	<b>535.095</b>	<b>383.063</b>	

- (a) O financiamento da Financiadora de Estudos e Projetos - FINEP é destinado à pesquisa e ao desenvolvimento de produtos e é garantido por instrumento de fiança bancária.
- (b) Financiamento Profarma - BNDES é destinado à construção e ampliação da unidade industrial de Guarulhos - SP, à pesquisa e desenvolvimento de produtos, à aquisição da empresa Nortis Farmacêutica, especializada na fabricação de antibióticos e à construção da unidade industrial de Suape - PE. Esse financiamento tem como garantia a concessão, em hipoteca, dos imóveis, das máquinas e dos equipamentos de sua propriedade, situados em Guarulhos - SP.
- (c) As operações de financiamento contratadas junto ao BNDES têm como objetivo a Pesquisa e Desenvolvimento de Produtos Inovadores conforme linha subsidiada pelo BNDES dentro do programa Profarma Inovação, tendo como garantia a hipoteca do imóvel de Guarulhos.

#### Cláusulas Restritivas (Covenants)

Nos contratos de financiamento com o BNDES, estão previstas cláusulas financeiras restritivas (covenants). Os indicadores financeiros são: (i) Endividamento Geral igual ou inferior a 0,75; (ii) Dívida Total Líquida/EBITDA igual ou menor a 3,0; (iii) Margem EBITDA igual ou superior a 0,18. Em 30 de junho de 2019, a Companhia está adimplente com esses compromissos contratuais.

### 12. Passivo de arrendamento e direito de uso

Os contratos de arrendamento referem-se ao aluguel dos veículos para a diretoria, gerentes administrativos e para os funcionários da força de vendas da Companhia.

No trimestre findo em 30 de junho de 2019, a movimentação das obrigações por arrendamento é como segue:

Obrigações com arrendamento	Adoção inicial 01/01/2019	Adições/ baixas	Provisão de juros	Juros pagos	Amortização	30/06/2019
Veículos	87.622	7.401	3.970	(3.098)	(8.818)	87.077

## Aché Laboratórios Farmacêuticos S.A. e Controladas

Notas explicativas às informações financeiras condensadas individuais e consolidadas--Continuação  
30 de junho de 2019

(Em milhares de reais - R\$, exceto quando mencionado de outra forma)

### 12. Passivo de arrendamento e direito de uso--Continuação

	<b>Encargos anuais</b>	<b>Vencimento</b>	<b>30/06/2019</b>
Financiamento por arrendamento	11%	2022	<b>87.077</b>
Circulante			<b>31.547</b>
Não circulante			<b>55.530</b>
<b>Total</b>			<b>87.077</b>

No trimestre findo em 30 de junho de 2019, a movimentação do direito de uso - arrendamentos é como segue:

	<b>Adoção inicial 01/01/2019</b>	<b>Adições</b>	<b>Baixas</b>	<b>30/06/2019</b>
Veículos - custo	<b>87.622</b>	<b>47.072</b>	<b>(44.170)</b>	<b>90.524</b>
Depreciação	-	<b>(15.221)</b>	<b>4.498</b>	<b>(10.723)</b>
Valor líquido	<b>87.622</b>	<b>31.851</b>	<b>(39.672)</b>	<b>79.801</b>

### 13. Partes relacionadas

As transações com partes relacionadas e seus respectivos saldos estão demonstrados a seguir:

	<b>Controladora</b>		<b>Consolidado</b>	
	<b>30/06/2019</b>	<b>30/06/2018</b>	<b>30/06/2019</b>	<b>30/06/2018</b>
<b>Receitas:</b>				
Vendas e industrialização à Biosintética (a)	-	74.665	-	-
Vendas à Melcon (b)	<b>320</b>	1.028	-	-
Vendas à Labofarma (b)	<b>2.990</b>	904	-	-
<b>Compras:</b>				
Compras de mercadorias da Biosintética (a)	-	12.120	-	-
Compras de mercadorias da Melcon	<b>6.028</b>	5.062	-	-
Compras de mercadorias da Nortis	<b>7.606</b>	4.353	-	-



## Aché Laboratórios Farmacêuticos S.A. e Controladas

Notas explicativas às informações financeiras condensadas individuais e consolidadas--Continuação  
30 de junho de 2019

(Em milhares de reais - R\$, exceto quando mencionado de outra forma)

### 13. Partes relacionadas--Continuação

	Controladora		Consolidado	
	30/06/2019	30/06/2018	30/06/2019	30/06/2018
<b>Ativo circulante:</b>				
Contas a receber - Labofarma (c) (Nota 4)	36.077	36.077	-	-
Contas a receber - Melcon (c) (Nota 4)	141	14	-	-
Contas a receber - Nortis (c) (Nota 4)	183	5	-	-
Dividendos a receber - Melcon	200	300	-	-
	<b>36.601</b>	<b>36.396</b>	<b>-</b>	<b>-</b>
<b>Passivo circulante:</b>				
Fornecedores - Labofarma (c)	-	77	-	-
Fornecedores - Nortis (c)	1.511	610	-	-
Fornecedores - Melcon (d)	910	522	-	-
Dividendos e JSCP a pagar	299.420	110.909	299.620	111.209
Associação Brasileira de Assistência ao Deficiente Visual - Laramara	548	97	548	138
Total passivo circulante	<b>302.389</b>	<b>112.215</b>	<b>300.168</b>	<b>111.347</b>

(a) Industrialização de produtos e prestação de serviços corporativos repassados às empresas controladas pelo custo efetivamente incorrido nesses serviços, esse saldo foi realizado por operações até 30 de junho de 2018.

(b) Vendas de mercadorias.

(c) Saldo de contas a receber e a pagar das referidas transações mercantis e reembolso de gastos comuns entre as sociedades.

(d) Saldo de contas a pagar da Melcon deduzido dos valores referentes a risco sacado em 30/06/2019.

As transações com partes relacionadas são realizadas em condições específicas acordadas entre as partes.

#### Remuneração dos administradores

A remuneração, incluindo eventuais benefícios, dos diretores e membros da Administração da Companhia e de suas controladas é como segue:

	Controladora		Consolidado	
	30/06/2019	30/06/2018	30/06/2019	30/06/2018
Remuneração global dos administradores e encargos	<b>11.719 (a)</b>	3.074	<b>11.719</b>	8.838

(a) Trata-se dos saldos incorporados da Biosintética, anteriormente divulgados no Consolidado.

## Aché Laboratórios Farmacêuticos S.A. e Controladas

Notas explicativas às informações financeiras condensadas individuais e consolidadas--Continuação  
30 de junho de 2019

(Em milhares de reais - R\$, exceto quando mencionado de outra forma)

### 14. Obrigações trabalhistas e previdenciárias

	Controladora		Consolidado	
	30/06/2019	31/12/2018	30/06/2019	31/12/2018
Ordenados e salários a pagar	71	-	360	208
Provisão para férias, 13º salários e encargos sociais	56.502	22.837	57.662	23.415
INSS a recolher	13.405	18.639	13.640	18.885
FGTS a recolher	4.511	6.015	4.546	6.072
Participação nos resultados	37.851	43.579	37.857	43.579
IRRF sobre folha de pagamento	5.189	11.842	5.189	11.916
Outros	2.153	1.158	2.206	1.162
	<b>119.682</b>	<b>104.070</b>	<b>121.460</b>	<b>105.237</b>

### 15. Provisão para riscos tributários, cíveis e trabalhistas

A Companhia e suas controladas são partes em processos administrativos e judiciais de natureza tributária, cível e trabalhista, distribuídos em diversas instâncias. A Administração, amparada pela opinião dos seus assessores legais, constituiu provisão para os riscos cujas perdas foram avaliadas como provável.

A composição das provisões por natureza é demonstrada a seguir:

	Controladora					
	31/12/2018	Adições	Reversões	Pagamentos	Atualização	30/06/2019
Tributários	106.196	4.455	-	-	1.579	112.230
Trabalhistas	161.338	12.604	(31.194) (b)	(5.167)	5.708	143.289
Cíveis	4.609	-	(8)	(3)	256	4.854
Outros contenciosos (a)	22.888	2.993	(8.963)	-	5	16.923
	<b>295.031</b>	<b>20.052</b>	<b>(40.165)</b>	<b>(5.170)</b>	<b>7.548</b>	<b>277.296</b>
	Consolidado					
	31/12/2018	Adições	Reversões	Pagamentos	Atualização	30/06/2019
Tributários	106.196	4.455	-	-	1.579	112.230
Trabalhistas	161.342	12.604	(31.194) (b)	(5.167)	5.708	143.293
Cíveis	4.609	-	(9)	(3)	257	4.854
Outros contenciosos (a)	22.937	3.027	(8.988)	-	4	16.980
	<b>295.084</b>	<b>20.086</b>	<b>(40.191)</b>	<b>(5.170)</b>	<b>7.548</b>	<b>277.357</b>

(a) Outros contenciosos referem-se a outras provisões de riscos não relacionados a processos administrativos e/ou judiciais. A reversão do período refere-se à reavaliação de risco efetuado pela Companhia.

(b) Tratam-se de decisões favoráveis para a Companhia.

## Aché Laboratórios Farmacêuticos S.A. e Controladas

Notas explicativas às informações financeiras condensadas individuais e consolidadas--Continuação  
30 de junho de 2019

(Em milhares de reais - R\$, exceto quando mencionado de outra forma)

### 16. Instrumentos financeiros

#### a) Gerenciamento de capital

A Administração da Companhia gerencia seus recursos, a fim de assegurar a continuidade dos negócios e maximizar os recursos para pesquisa e desenvolvimento de novos produtos, além de prover retorno aos acionistas.

Periodicamente, a Administração revisa a estrutura de capital e sua habilidade de liquidar os seus passivos, bem como monitora tempestivamente o prazo médio de fornecedores em relação ao prazo médio de giro dos estoques, tomando as ações necessárias quando a relação entre esses saldos apresenta ativo maior que o passivo.

Condizente com outras empresas do setor, a Companhia monitora o capital com base no índice de alavancagem financeira, que corresponde à dívida líquida dividida pelo capital total.

A posição financeira líquida em 30 de junho de 2019 e 31 de dezembro de 2018 pode ser assim sumariada:

	<b>Consolidado</b>	
	<b>30/06/2019</b>	<b>31/12/2018</b>
Empréstimos e financiamentos (Nota 11)	<b>535.095</b>	383.063
Obrigações com arrendamento (Nota 12)	<b>87.077</b>	-
Caixa e equivalentes de caixa (Nota 3)	<b>(144.650)</b>	(245.471)
Aplicação financeira - ativo não circulante	<b>(30)</b>	(30)
Derivativos	<b>(1.847)</b>	892
Posição financeira líquida (positiva)/negativa	<b>475.645</b>	138.454

#### b) Categorias dos instrumentos financeiros

	<b>Consolidado</b>	
	<b>Valor contábil e valor de mercado</b>	
	<b>30/06/2019</b>	<b>31/12/2018</b>
Ativos financeiros:		
Caixa e equivalentes de caixa (Nota 3)	<b>144.650</b>	245.471
Contas a receber (Nota 4)	<b>638.507</b>	582.310
Derivativos	<b>10</b>	1.215
Aplicações financeiras - não circulante	<b>30</b>	30
Depósitos judiciais	<b>121.195</b>	119.486
Passivos financeiros:		
Empréstimos e financiamentos (Nota 11)	<b>535.095</b>	383.063
Passivo de arrendamento (Nota 12)	<b>87.077</b>	-
Fornecedores	<b>278.052</b>	224.721
Contas a pagar	<b>54.031</b>	39.809
Derivativos	<b>(1.857)</b>	(323)

## Aché Laboratórios Farmacêuticos S.A. e Controladas

Notas explicativas às informações financeiras condensadas individuais e consolidadas--Continuação  
30 de junho de 2019

(Em milhares de reais - R\$, exceto quando mencionado de outra forma)

### 16. Instrumentos financeiros--Continuação

#### b) Categorias dos instrumentos financeiros--Continuação

Os saldos de caixa e equivalentes de caixa (caixa, bancos e aplicações financeiras), contas a receber de clientes e fornecedores correspondem ao valor de mercado em razão de o vencimento ocorrer em datas próximas às dos balanços.

O saldo dos empréstimos e financiamentos é atualizado monetariamente com base em índices de inflação e juros variáveis em virtude das condições de mercado e, portanto, o saldo devedor registrado nas datas dos balanços está próximo ao do valor de mercado.

#### c) Gerenciamento de riscos

A Companhia está exposta a riscos de mercado, que inclui riscos de variação cambial, volatilidade da taxa de juros, risco de crédito e risco de liquidez.

##### c.1) *Risco com taxa de juros*

A Companhia possui contratos em reais com taxas de juros flutuantes à Taxa de Longo Prazo (TJLP) mais 1,50% a 2,26% a.a. e taxa pré-fixada de até 5% a.a., tendo ainda uma parcela da dívida contraída que é corrigida pelo IPCA à taxa pré-fixada de 6,37% a 7,34% a.a.

##### Sensibilidade à taxa de juros

Para análise da sensibilidade de taxa de juros dos empréstimos e aplicações financeiras, foram considerados nos cenários possíveis e remotos redução e aumento nas taxas de 25% e 50% respectivamente, as taxas estimadas pela Administração da Companhia estão refletidas no cenário provável. O cálculo é feito com base no saldo de principal remanescente do empréstimo que possuem a taxa TJLP e das aplicações financeiras em 30 de junho de 2019. Os impactos no resultado poderiam ocorrer conforme tabela abaixo:

	Consolidado		Cenário provável			Cenário possível (+25%)		Cenário remoto (+50%)	
	Fator de risco	Taxa média a.a.	Valores expostos em 30/06/2019	Taxa média a.a.	Efeito no resultado	Taxa média a.a.	Efeito no resultado	Taxa média a.a.	Efeito no resultado
Aplicação financeira	CDI	6,40%	128.604	5,75%	7.395	7,19%	9.243	8,63%	11.092
Empréstimo - moeda nacional	TJLP	4,92%	(535.095)	5,36%	(17.076)	6,70%	(21.345)	8,04%	(25.614)
Ganho (perda)			(406.491)		(9.681)		(12.102)		(14.522)

## Aché Laboratórios Farmacêuticos S.A. e Controladas

Notas explicativas às informações financeiras condensadas individuais e consolidadas--Continuação  
30 de junho de 2019

(Em milhares de reais - R\$, exceto quando mencionado de outra forma)

### 16. Instrumentos financeiros--Continuação

#### c) Gerenciamento de riscos--Continuação

##### c.1) *Risco com taxa de juros*--Continuação

##### Sensibilidade à taxa de juros--Continuação

	Consolidado		Valores expostos em 30/06/2019	Cenário provável		Cenário possível (-25%)		Cenário remoto (-50%)	
	Fator de risco	Taxa média a.a.		Taxa média a.a.	Efeito no resultado	Taxa média a.a.	Efeito no resultado	Taxa média a.a.	Efeito no resultado
Aplicação financeira	CDI	6,40%	128.604	5,75%	7.395	4,31%	5.546	2,88%	3.697
Empréstimo - moeda nacional	TJLP	4,92%	(535.095)	5,79%	(15.674)	4,02%	(12.807)	2,68%	(8.538)
Ganho (perda)			(406.491)		(8.280)		(7.261)		(4.841)

##### c.2) *Risco com variação cambial*

A Companhia reduz sua exposição à volatilidade das taxas de câmbio firmando contratos a termo (comprado) de dólares sem entrega (NDF). Em 30 de junho de 2019 há contratos vigentes, a liquidar no montante de USD 40.715 ou R\$159.064 (USD 16.512 ou R\$63.281 em 31 dezembro de 2018).

##### Sensibilidade de derivativos

Para o cálculo das operações com moedas estrangeiras, foram considerados nos cenários possíveis e remotos à redução ou aumento nas taxas de câmbio de 25% e 50% respectivamente, as taxas estimadas pela Administração da Companhia estão refletidas no cenário provável.

A tabela abaixo demonstra os ajustes positivos ou (negativos) das operações com moeda estrangeira:

##### Análise de sensibilidade *hedge* - Derivativos (NDF/Termo de Moedas) - Ajuste (R\$ - MM)

	Cenário remoto -50%	Cenário possível -25%	Cenário provável	Cenário possível +25%	Cenário remoto +50%
Controladora	(80.688)	(41.499)	(2.311)	36.877	76.066
Consolidado	(80.688)	(41.499)	(2.311)	36.877	76.066
Impacto líquido controladora/consolidado	(78.377)	(39.183)	-	39.188	78.377
Perda/(ganho)	(78.377)	(39.183)	-	39.188	78.377

## Aché Laboratórios Farmacêuticos S.A. e Controladas

Notas explicativas às informações financeiras condensadas individuais e consolidadas--Continuação  
30 de junho de 2019

(Em milhares de reais - R\$, exceto quando mencionado de outra forma)

### 16. Instrumentos financeiros--Continuação

#### c) Gerenciamento de riscos--Continuação

##### c.2) *Risco com variação cambial*--Continuação

##### Sensibilidade de derivativos--Continuação

Cenário Provável, Boletim FOCUS publicado com data base de 28/06/2019, a taxa prevista é de R\$/USD 3,83.

Os valores a pagar denominados em moeda estrangeira (dólares norte-americanos, euros, francos suíços e libras esterlinas) são expostos a riscos relacionados à variação do câmbio. Os totais de ativos e passivos sujeitos à exposição cambial, nas respectivas moedas, estão demonstrados a seguir:

		<b>Consolidado</b>	
		<b>30/06/2019</b>	<b>31/12/2018</b>
Em euros:	EUR		
Ativos		<b>10.388</b>	4.327
Passivos		<b>(9.435)</b>	(1.858)
Exposição líquida		<b>953</b>	2.469
Em dólares norte-americanos:	US\$		
Ativos		<b>1.302</b>	807
Passivos		<b>(17.725)</b>	(17.202)
Exposição líquida		<b>(16.423)</b>	(16.395)
Em libra esterlina:	GBP		
Passivos		<b>(8)</b>	(28)
Exposição líquida		<b>(8)</b>	(28)
Em franco suíço:	CHF		
Passivos		<b>(1.590)</b>	(440)
Exposição líquida		<b>(1.590)</b>	(440)
Contas a receber - moeda estrangeira - em R\$		<b>4.409</b>	1.519
Variação cambial em R\$		<b>(93)</b>	2
<b>Saldo Contas a receber - em R\$ (a)</b>		<b>4.316</b>	1.521
Fornecedores - moeda estrangeira - em R\$		<b>(118.395)</b>	(76.246)
Variação cambial fornecedor - em R\$		<b>1.835</b>	(480)
<b>Saldo Fornecedores - em R\$ (b)</b>		<b>(116.560)</b>	(76.726)
Total adiantamento fornecedor - em R\$		<b>46.093</b>	20.798
Variação cambial adiantamento fornecedor		<b>(97)</b>	(10)
<b>Saldo Adiantamento Fornecedor - em R\$ (c)</b>		<b>45.996</b>	20.788
Exposição líquida - (a+b+c) - moeda estrangeira - em R\$		<b>(66.248)</b>	(54.417)

## Aché Laboratórios Farmacêuticos S.A. e Controladas

Notas explicativas às informações financeiras condensadas individuais e consolidadas--Continuação  
30 de junho de 2019

(Em milhares de reais - R\$, exceto quando mencionado de outra forma)

### 16. Instrumentos financeiros--Continuação

#### c) Gerenciamento de riscos--Continuação

##### c.2) *Risco com variação cambial*--Continuação

###### Sensibilidade à taxa de câmbio

Para o cálculo das operações com moedas estrangeiras, foram considerados nos cenários possíveis e remotos à redução ou aumento nas taxas de câmbio de 25% e 50% respectivamente, as taxas estimadas pela Administração da Companhia estão refletidas no cenário provável.

A tabela abaixo demonstra os ajustes positivos ou (negativos) das operações com moeda estrangeira:

	Consolidado		Cenário provável			Cenário possível (+25%)		Cenário remoto (+50%)	
	Fator de risco	Taxa média a.a.	Valores expostos em 30/06/2019	Taxa média a.a.	Efeito no resultado	Taxa média a.a.	Efeito no resultado	Taxa média a.a.	Efeito no resultado
Posição ativa - USD	US\$	3,83	4.409	3,80	(36)	4,75	1.057	5,70	2.150
Posição passiva - USD	US\$	3,83	(118.395)	3,80	976	4,75	(28.378)	5,70	(57.733)
Exposição líquida (perda)			(113.986)		940		(27.321)		(55.583)

	Consolidado		Cenário provável			Cenário possível (-25%)		Cenário remoto (-50%)	
	Fator de risco	Taxa média a.a.	Valores expostos em 30/06/2019	Taxa média a.a.	Efeito no resultado	Taxa média a.a.	Efeito no resultado	Taxa média a.a.	Efeito no resultado
Posição ativa - USD	US\$	3,83	4.409	3,80	(36)	2,85	(1.130)	1,90	(2.223)
Posição passiva - USD	US\$	3,83	(118.395)	3,80	976	2,85	30.331	1,90	59.686
Exposição líquida (perda)			(113.986)		940		29.202		57.463

##### c.3) *Risco de liquidez*

A Administração monitora o nível de liquidez da Companhia e de suas controladas, considerando o fluxo de caixa esperado e caixa e equivalentes de caixa. A tabela a seguir demonstra em detalhes o vencimento dos passivos financeiros contratados no consolidado:

	Até 1 ano	Até 2 anos	De 3 a 4 anos	Acima de 4 anos	Total
Fornecedores	278.052	-	-	-	278.052
Empréstimos e financiamentos	183.546	46.399	136.745	168.405	535.095
Obrigações com arrendamento	31.547	30.936	24.594	-	87.077

## Aché Laboratórios Farmacêuticos S.A. e Controladas

Notas explicativas às informações financeiras condensadas individuais e consolidadas--Continuação  
30 de junho de 2019

(Em milhares de reais - R\$, exceto quando mencionado de outra forma)

### 17. Receita operacional líquida

	Controladora		Consolidado	
	30/06/2019	30/06/2018	30/06/2019	30/06/2018
Receita bruta de vendas	<b>3.520.651</b>	1.901.365	<b>3.530.731</b>	3.576.933
Devoluções, descontos e outros	<b>(1.771.276)</b>	(529.302)	<b>(1.772.148)</b>	(1.816.588)
Impostos incidentes sobre as vendas	<b>(232.812)</b>	(204.058)	<b>(233.295)</b>	(237.565)
Total	<b>1.516.563</b>	1.168.005	<b>1.525.288</b>	1.522.780

### 18. Despesas por natureza

	Controladora		Consolidado	
	30/06/2019	30/06/2018	30/06/2019	30/06/2018
Matérias-primas consumidas	<b>344.626</b>	241.384	<b>335.513</b>	285.495
Materiais, energia, serviços de terceiros e outros	<b>381.900</b>	304.247	<b>389.105</b>	379.890
Gastos com pessoal e impostos	<b>320.565</b>	250.123	<b>326.795</b>	300.054
Depreciação e amortização (a)	<b>47.593</b>	22.324	<b>49.029</b>	31.023
Aluguéis (a)	<b>6.639</b>	22.226	<b>6.811</b>	24.359
Outros impostos	<b>60.516</b>	46.662	<b>59.750</b>	53.331
Outras despesas e receitas comerciais e administrativas	<b>554</b>	(1.133)	<b>586</b>	(827)
	<b>1.162.393</b>	885.833	<b>1.167.589</b>	1.073.325
Custo dos produtos vendidos	<b>475.385</b>	335.675	<b>473.762</b>	427.871
Despesas com vendas	<b>628.847</b>	487.329	<b>630.945</b>	565.998
Despesas gerais e administrativas	<b>58.161</b>	62.829	<b>62.882</b>	79.456
Total	<b>1.162.393</b>	885.833	<b>1.167.589</b>	1.073.325

(a) Variação devido à adoção do CPC 06 (R2).



## Aché Laboratórios Farmacêuticos S.A. e Controladas

Notas explicativas às informações financeiras condensadas individuais e consolidadas--Continuação  
30 de junho de 2019

(Em milhares de reais - R\$, exceto quando mencionado de outra forma)

### 19. Outras receitas (despesas) operacionais líquidas

	Controladora		Consolidado	
	30/06/2019	30/06/2018	30/06/2019	30/06/2018
Revenda de sucata	151	204	156	257
Recuperação de despesas	7.761	-	7.818	88
Créditos referente a acordo comercial	12.487	8.159	12.487	8.159
Provisão vendas faturadas e não entregues	-	-	-	-
Outras receitas	5.249	746	5.349	968
Total de outras receitas	<b>25.648</b>	9.109	<b>25.810</b>	9.472
Despesas com projetos estratégicos	<b>(54.870)</b>	(16.346)	<b>(55.053)</b>	(17.584)
Resultado na venda de bens do ativo imobilizado	(11)	34	(11)	34
Despesa referente a acordo comercial	<b>(6.889)</b>	(3.704)	<b>(6.889)</b>	(3.704)
Outras despesas	<b>(1.553)</b>	1.638	<b>(1.550)</b>	2.757
Total de outras despesas	<b>(63.323)</b>	(18.378)	<b>(63.503)</b>	(18.497)
	<b>(37.675)</b>	(9.269)	<b>(37.693)</b>	(9.025)

### 20. Resultado financeiro

	Controladora		Consolidado	
	30/06/2019	30/06/2018	30/06/2019	30/06/2018
Receita de juros	4.724	3.429	4.795	5.153
Variações monetárias ativas	5.750	908	5.771	915
Receita (despesa) com hedge	3.832	678	3.832	678
Outras receitas financeiras	270	50	366	185
Total das receitas financeiras	<b>14.576</b>	5.065	<b>14.764</b>	6.931
Despesas de juros	<b>(10.723)</b>	(6.536)	<b>(11.516)</b>	(8.553)
Variações monetárias passivas	<b>(7.548)</b>	(8.261)	<b>(7.548)</b>	(9.076)
Despesa com <i>hedge</i>	<b>(4.855)</b>	(529)	<b>(4.855)</b>	(529)
Tarifas diversas	<b>(1.731)</b>	(950)	<b>(1.768)</b>	(1.985)
Outras despesas financeiras	<b>(1.284)</b>	(1.921)	<b>(1.323)</b>	(3.091)
Total das despesas financeiras	<b>(26.141)</b>	(18.197)	<b>(27.010)</b>	(23.234)
Variação cambial passiva	<b>(10.010)</b>	(11.072)	<b>(10.037)</b>	(16.607)
Variação cambial ativa	<b>9.005</b>	3.806	<b>9.032</b>	6.593
Total da variação cambial líquida	<b>(1.005)</b>	(7.266)	<b>(1.005)</b>	(10.014)
Resultado financeiro líquido	<b>(12.570)</b>	(20.398)	<b>(13.251)</b>	(26.317)

## **Aché Laboratórios Farmacêuticos S.A. e Controladas**

Notas explicativas às informações financeiras condensadas individuais e consolidadas--Continuação  
30 de junho de 2019  
(Em milhares de reais - R\$, exceto quando mencionado de outra forma)

### **Conselho de Administração**

Raul Calfat	Presidente
Geraldo José Carbone	Vice-Presidente
Adalberto Panzenboeck Dellape Baptista	Conselheiro
Alexandre Gottlieb Lindenbojm	Conselheiro
Jonas de Campos Siaulys	Conselheiro
José Luiz Depiere	Conselheiro
José Rogério Luiz	Conselheiro
Luiz Antônio Martins Amarante	Conselheiro
Luiz Carlos Vaini	Conselheiro
Ricardo Panzenboeck Dellape Baptista	Conselheiro

### **Diretoria Estatutária**

Vânia de Azevedo Nogueira de Alcântara Machado	Diretora-Presidente
Francisco Luiz Malena	Diretor de Inteligência Competitiva e Administrativo - Financeiro
Adriano Alvim de Oliveira	Diretor Executivo de Operações
Gabriela Mallmann	Diretora da Qualidade Assuntos Regulatórios e PMO
Marcelo Neri	Diretor Executivo Marketing e Geração de Demanda

### **Contador**

Rodrigo Miranda Simões  
CRC-1SP250809/O-7