

# **Informações Intermediárias Condensadas**

## **Aché Laboratórios Farmacêuticos S.A. e Controladas**

31 de março de 2015  
com Relatório sobre a Revisão das Informações Intermediárias  
Condensadas

**Guarulhos, 18 de Junho de 2015** - o Aché Laboratórios Farmacêuticos S.A, empresa brasileira com 100% do capital nacional e destaque no setor por se manter líder em receituário médico e pela reconhecida qualidade de seus produtos, apresenta os resultados referentes ao desempenho do 1º Trimestre de 2015 (1T15). As demonstrações financeiras são consolidadas e apresentadas de acordo com as práticas contábeis adotadas no Brasil e com o IFRS – International Financial Reporting Standards, estabelecido pelo IASB – International Accounting Standards Board.

## Destaques do 1º Trimestre de 2015

- ✓ Receita Líquida de R\$475,7 milhões, 25,2% superior em relação ao mesmo trimestre do ano anterior;
- ✓ Lucro Líquido de R\$92,1 milhões, um aumento de 51,7% em comparação ao mesmo período do ano anterior, o qual representa 19,4% da receita líquida.
- ✓ Obtenção de 5 novos registros de produtos na ANVISA – Agência Nacional da Vigilância Sanitária no trimestre, sendo 2 medicamentos genéricos e 3 medicamentos isentos de prescrição.
- ✓ Lançamentos de **4 produtos**:
  - **Adipept** que é um Inibidor de Bomba de Próton (IBP), que apresenta em sua formulação o pantoprazol, molécula mais prescrita pela classe médica, indicado para o tratamento de úlcera gástrica e duodenal, esofagite e DRGE.
  - **Tadalafila** que é indicado para o tratamento da disfunção erétil.
  - **Cativa Sache** que é indicado como auxiliar na melhora dos sintomas da osteoartrite de joelho e quadril.
  - **Biozinc** que é Suplemento de Zinco indicado na prevenção e auxiliar no tratamento nos casos de diarreia aguda.

## Principais indicadores financeiros – consolidados

(R\$ milhões)	1T14	1T15	Var (%)
<b>Receita líquida</b>	380,1	475,7	25,2%
<b>Lucro bruto</b>	289,5	359,6	24,2%
<i>% Receita líquida</i>	76,2%	75,6%	-0,6 p.p
<b>Lucro líquido</b>	60,7	92,1	51,7%
<i>% Receita líquida</i>	16,0%	19,4%	3,4 p.p
<b>EBITDA (ajustado)</b>	155,5	180,9	16,3%
<i>% Receita Líquida</i>	40,9%	38,0%	-2,9 p.p

## I – Visão Geral

O Aché iniciou 2015 apresentando evolução nos principais indicadores financeiros, a receita líquida do Primeiro Trimestre (1T15) foi de R\$475,7 milhões, com aumento de **25,2%**, quando comparado com o mesmo período do ano passado. Nesse mesmo período, o lucro líquido foi de R\$92,1 milhões, com crescimento de **51,7%**, que representa 19,4% da receita líquida, o EBTIDA ajustado foi de R\$180,9 milhões, representando 38,0% da receita líquida, com evolução de **16,3%** comparada ao mesmo período do ano anterior. Esses resultados reforçam a consistência da Companhia em seu planejamento estratégico.

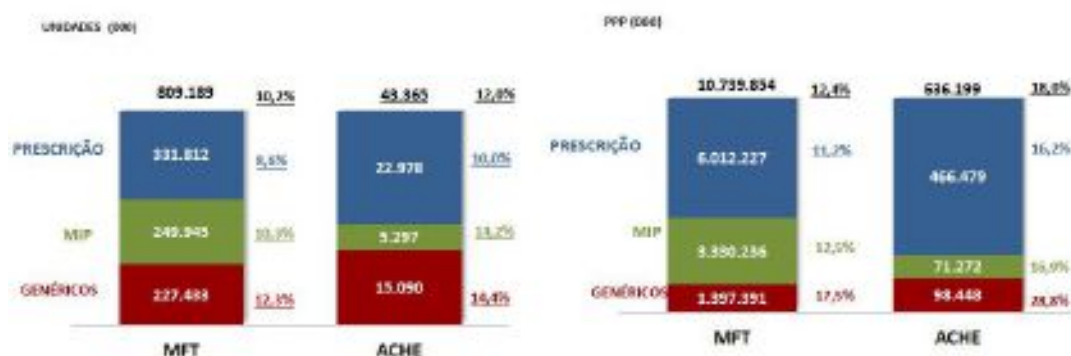
## II – Contexto do Negócio

### 1. Mercado Farmacêutico Total – MFT

Utilizando a metodologia do PPP, temos que o mercado farmacêutico brasileiro registrou no primeiro trimestre de 2015 uma evolução de 12,4% em valor quando comparado com o mesmo período do ano passado.

O mercado de medicamentos de prescrição, que representa 56,0% do MFT em valor, cresceu 11,2% quando comparado com o mesmo período de 2014. O mercado de medicamentos genéricos, que representa 13,0% do MFT em valor, nesse mesmo período, cresceu 17,5%. O mercado de medicamentos isentos de prescrição, que representa 31% do MFT em valor, cresceu 12,5% comparado ao mesmo período do ano anterior em valor.

Na geração de receituário médico, seu principal foco estratégico, o Aché se manteve como líder do mercado farmacêutico com 6,15% de participação de mercado no primeiro trimestre de 2015.



*Para o cálculo do tamanho do mercado farmacêutico total (MFT), que representa a demanda em reais de todas as empresas estabelecidas no Brasil, a IMS Health Brasil, principal consultoria no setor, passou a utilizar, desde 2012, um segundo nível de preços a partir do preço praticado – PPP (Pharmacy, Purchase Price) – considerando o desconto médio para cada apresentação do mercado farmacêutico nacional, além do PMB (Pharmaceutical Market Brasil), que traz como base a projeção da receita bruta das companhias a partir do preço-fábrica.*

## III – Desempenho Econômico – Financeiro

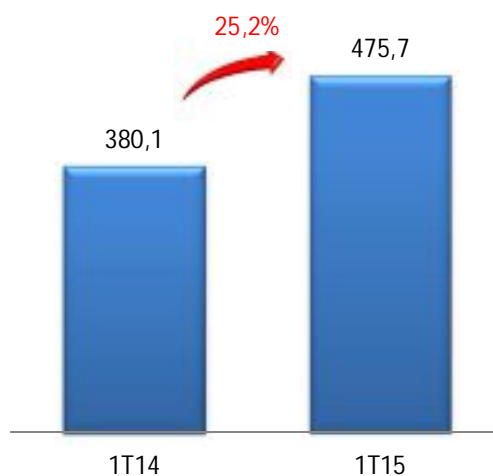
### Resultado Consolidado

(R\$ milhões)	1T14	s / RL	1T15	s / RL
Receita líquida	380,1	100,0%	475,7	100,0%
<b>Lucro bruto</b>	<b>289,5</b>	<b>76,2%</b>	<b>359,6</b>	<b>75,6%</b>
Vendas e administrativas	(199,6)	-52,5%	(220,1)	-46,3%
Outras operacionais	(7,8)	-2,1%	(5,9)	-1,2%
<b>Lucro operacional (EBIT)</b>	<b>82,2</b>	<b>21,6%</b>	<b>133,6</b>	<b>28,1%</b>
Resultado financeiro líquido	5,9	1,5%	(0,5)	-0,1%
<b>Lucro antes do IRPJ/CSLL</b>	<b>88,0</b>	<b>23,2%</b>	<b>133,1</b>	<b>28,0%</b>
<b>Lucro líquido</b>	<b>60,7</b>	<b>16,0%</b>	<b>92,1</b>	<b>19,4%</b>
<b>EBITDA (ajustado)</b>	<b>155,5</b>	<b>40,9%</b>	<b>180,9</b>	<b>38,0%</b>

### 1. Receita Líquida de Vendas

Em comparação com o mesmo trimestre do ano anterior, a receita líquida cresceu 25,2%, alcançando o montante de R\$475,7 milhões.

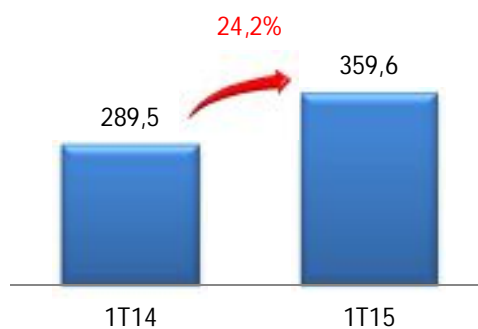
Receita Líquida  
R\$ MM



## 2. Lucro Bruto

No primeiro trimestre do ano, o lucro bruto foi de R\$359,6 milhões, um aumento de 24,2% comparando com o mesmo trimestre o ano anterior, representando 75,6% da receita líquida,

**Lucro Bruto**  
R\$ MM



## 3. Despesas com Vendas

As despesas com vendas no 1T15 registram um valor de R\$183,3 milhões, um aumento de R\$5,3 milhões, quando comparado com o mesmo período do ano passado, representando 38,5% da receita líquida. Esse resultado está em linha com a estratégia da companhia.

(R\$ milhões)	1T14	s / RL	1T15	s / RL
<b>Despesas com vendas</b>	<b>178,0</b>	<b>46,8%</b>	<b>183,3</b>	<b>38,5%</b>

## 4. Despesas Gerais e Administrativas

As despesas gerais e administrativas no 1T15 totalizaram R\$36,8 milhões, representando 7,7% da receita líquida, com um aumento de R\$15.2 milhões.

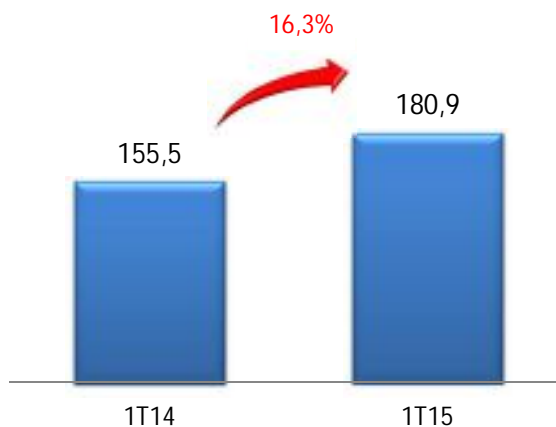
(R\$ milhões)	1T14	s / RL	1T15	s / RL
<b>Despesas gerais e administrativas</b>	<b>21,6</b>	<b>5,7%</b>	<b>36,8</b>	<b>7,7%</b>

## 5. EBITDA

O EBITDA (lucro antes dos juros, impostos, depreciação e amortizações) ajustado do 1T15 atingiu R\$180,9 milhões, um crescimento de 16,3%, comparado ao mesmo período do ano anterior, representando 38% da Receita Líquida.

EBITDA Ajustado (R\$ milhões)	2014	2015	Var (%)
Lucro líquido	60,7	92,1	51,7%
Provisão para IRPJ e CSLL	26,9	41,0	52,6%
Resultado financeiro líquido	(5,9)	0,5	-108,4%
Depreciação e amortizações	6,7	8,3	23,8%
<b>EBITDA</b>	<b>88,4</b>	<b>142,0</b>	<b>60,5%</b>
Despesas/receitas não recorrentes	67,1	38,9	-42,0%
<b>EBITDA Ajustado</b>	<b>155,5</b>	<b>180,9</b>	<b>16,3%</b>
<b>Margem</b>	<b>40,9%</b>	<b>38,0%</b>	<b>-2,9 p.p</b>

EBITDA  
R\$ MM



## 6. Resultado Financeiro

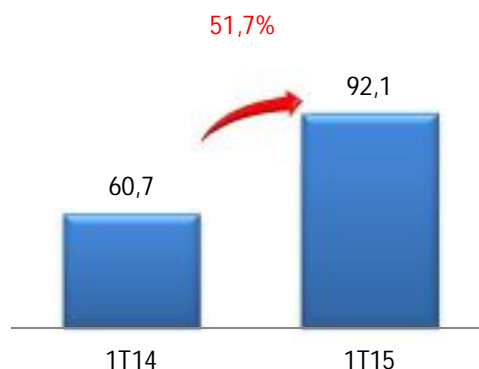
O resultado financeiro no 1T15 apresenta uma despesa de R\$0,5 milhões, com uma queda de R\$5,4 milhões comparados ao mesmo período do ano anterior. Esse resultado é explicado pela redução da aplicação financeira e a variação cambial no período.

(R\$ milhões)	1T14	s / RL	1T15	s / RL
Receitas (despesas) financeiras	4,0	2,4%	0,8	0,2%
Variação cambial	0,7	0,2%	(2,5)	-0,5%
Ajuste a valor presente - AVP	1,2	-1,0%	1,2	0,2%
<b>Resultado financeiro</b>	<b>5,9</b>	<b>1,6%</b>	<b>(0,5)</b>	<b>-0,1%</b>

## 7. Lucro Líquido

O lucro líquido do primeiro trimestre de 2015 totaliza R\$92,1 milhões, uma evolução de 51,7% quando comparado ao mesmo período do ano anterior, representando 19,4% da receita líquida.

Lucro Líquido  
R\$ MM



## 8. Endividamento Líquido

A Companhia no 1T15 encerrou com uma posição líquida de caixa de R\$(14,0) milhões conforme o quadro a seguir:

(R\$ milhões)	31.03.2014	31.03.2015	Var (%)
Empréstimos e financiamentos - CP	29,9	34,3	14,7%
Empréstimos e financiamentos - LP	160,9	174,3	8,3%
<b>Endividamento Bruto</b>	<b>190,8</b>	<b>208,6</b>	<b>9,3%</b>
Caixa e equivalentes de caixa	225,8	186,0	-17,6%
Aplicações financeiras - LP	7,9	8,6	8,9%
<b>Endividamento líquido</b>	<b>(42,9)</b>	<b>14,0</b>	<b>-132,6%</b>

O endividamento bruto de longo prazo da Companhia foi de R\$174,3 milhões, com vencimento até 2037.

## 9. Investimentos

### 9.1 Pesquisa, Desenvolvimento e Inovação – P&DI

No primeiro trimestre de 2015, os investimentos em P&DI totalizaram R\$15,1 milhões.

O Aché possui um total de 15 projetos em seu portfólio de Inovação Radical, isto é; novos ativos farmacêuticos no mundo, sendo 5 em Desenvolvimento e 10 em fase de Descoberta (Prova de Conceito). Tais projetos focam-se em indicações terapêuticas de alta relevância. O portfólio de Inovação Radical cobre as áreas de alimentos funcionais, Dermocosméticos, Fitoterápicos e Sintéticos. A inovação gerada pelo Aché é protegida por pedidos de patente no Brasil e em países com grande potencial de mercado.

A Companhia possui 184 projetos em desenvolvimento que, por meio de metodologia disciplinada e estruturada, conduzida pelo seu PMO – Escritório de Projetos têm acelerado sua renovação de portfólio. Foram investidos aproximadamente R\$ 20 milhões no desenvolvimento destes projetos no primeiro trimestre de 2015.

No mesmo período, a companhia obteve 5 registros de produtos na ANVISA, sendo 2 medicamentos de genéricos, 3 medicamentos isentos de prescrição.



## **9.2 Imobilizado**

No primeiro trimestre do ano, os investimentos com Imobilizado totalizaram R\$10,9 milhões, com destaque para aquisições de novos equipamentos no montante de R\$4,2 milhões e investimentos no valor de R\$3,7 milhões na nova unidade produtiva em Guarulhos (Achē VI), ambos oriundos de recursos próprios.

## **Agradecimentos**

Agradecemos aos nossos acionistas pela confiança, aos colaboradores pelo seu comprometimento, aos clientes e consumidores pela sua preferência e aos fornecedores e parceiros pelo apoio.

## **A Administração**

# **Aché Laboratórios Farmacêuticos S.A. e Controladas**

Informações intermediárias condensadas

31 de março de 2015

## Índice

Relatório sobre a revisão das informações intermediárias condensadas .....	1
Informações financeiras intermediárias condensadas não auditadas	
Balancos patrimoniais .....	3
Demonstrações do resultado .....	5
Demonstrações do resultado abrangente.....	6
Demonstrações das mutações do patrimônio líquido .....	7
Demonstrações dos fluxos de caixa.....	8
Demonstrações do valor adicionado .....	9
Notas explicativas às informações financeiras condensadas individuais e consolidadas .....	10



Building a better  
working world

Condomínio São Luiz  
Av. Presidente Juscelino Kubitschek, 1830  
Torre I - 8º Andar - Itaim Bibi  
04543-900 - São Paulo - SP - Brasil

Tel: (55 11) 2573-3000  
ey.com.br

## Relatório sobre a revisão das informações financeiras intermediárias

Aos Administradores e Acionistas da  
**Aché Laboratórios Farmacêuticos S.A**  
Guarulhos - SP.

### Introdução

Revisamos as informações intermediárias condensadas, individuais e consolidadas do Aché Laboratórios Farmacêuticos S.A. ("Companhia"), identificadas como Controladora e Consolidado, respectivamente referentes ao trimestre findo em 31 de março de 2015, que compreendem o balanço patrimonial em 31 de março de 2015 e as respectivas demonstrações do resultado e do resultado abrangente, das mutações do patrimônio líquido e dos fluxos de caixa para o trimestre findo naquela data, incluindo as notas explicativas.

A Administração da Companhia é responsável pela elaboração das informações intermediárias condensadas individuais e consolidadas de acordo com o pronunciamento técnico CPC 21 (R1) - Demonstração Intermediária e com a norma internacional *IAS 34 - Interim Financial Reporting*, emitida pelo *International Accounting Standards Board - IASB*. Nossa responsabilidade é a de expressar uma conclusão sobre essas informações intermediárias condensadas com base em nossa revisão.

### Alcance da revisão

Conduzimos nossa revisão de acordo com as normas brasileiras e internacionais de revisão de informações intermediárias (NBC TR 2410 - Revisão de Informações Intermediárias Executada pelo Auditor da Entidade e *ISRE 2410 - Review of Interim Financial Information Performed by the Independent Auditor of the Entity*, respectivamente). Uma revisão de informações intermediárias consiste na realização de indagações, principalmente às pessoas responsáveis pelos assuntos financeiros e contábeis e na aplicação de procedimentos analíticos e de outros procedimentos de revisão. O alcance de uma revisão é significativamente menor do que o de uma auditoria conduzida de acordo com as normas de auditoria e, conseqüentemente, não nos permitiu obter segurança de que tomamos conhecimento de todos os assuntos significativos que poderiam ser identificados em uma auditoria. Portanto, não expressamos uma opinião de auditoria.

## **Conclusão sobre as informações intermediárias condensadas individuais e consolidadas**

Com base em nossa revisão, não temos conhecimento de nenhum fato que nos leve a acreditar que as informações contábeis intermediárias individuais e consolidadas acima referidas não foram elaboradas, em todos os aspectos relevantes, de acordo com o CPC 21 (R1) e o IAS 34 aplicáveis à elaboração de Informações Trimestrais – ITR.

## **Outros assuntos**

### **Demonstrações do valor adicionado**

Revisamos, também, as Demonstrações do Valor Adicionado (DVA), individuais e consolidadas, referentes ao período de três meses findo em 31 de março de 2015, preparadas sob a responsabilidade da Administração, cuja apresentação nas informações intermediárias é requerida de acordo com as normas expedidas pela Comissão de Valores Mobiliários aplicáveis à elaboração de Informações Trimestrais - ITR e considerada informação suplementar pelas IFRS, que não requerem a apresentação da DVA. Essas demonstrações foram submetidas aos mesmos procedimentos de revisão descritos anteriormente e, com base em nossa revisão, não temos conhecimento de nenhum fato que nos leve a acreditar que não foram elaboradas, em todos os seus aspectos relevantes, de forma consistente com as informações intermediárias condensadas, individuais e consolidadas, tomadas em conjunto.

São Paulo, 18 de junho de 2015.

ERNST & YOUNG  
Auditores Independentes S.S.  
CRC-2SP015199/O-6



Douglas Travaglia Lopes Ferreira  
Contador CRC-1SP218313/O-4

## Aché Laboratórios Farmacêuticos S.A. e Controladas

Balanços patrimoniais

31 de março de 2015 e 31 de dezembro de 2014

(Em milhares de reais - R\$)

	Nota explicativa	Controladora		Consolidado	
		31/03/2015	31/12/2014	31/03/2015	31/12/14
<b>Ativo</b>					
<b>Circulante</b>					
Caixa e equivalentes de caixa	4	<b>115.249</b>	230.776	<b>185.952</b>	291.122
Contas a receber de clientes	5	<b>215.439</b>	191.691	<b>303.760</b>	306.748
Estoques	6	<b>209.856</b>	167.610	<b>311.284</b>	266.597
Impostos e contribuições sociais a compensar		<b>4.584</b>	3.008	<b>19.079</b>	15.812
Dividendos a receber	9	<b>95.346</b>	-	-	-
Despesas antecipadas		<b>34.271</b>	34.987	<b>39.024</b>	39.500
Outros créditos		<b>26.899</b>	24.771	<b>42.582</b>	42.980
<b>Total do ativo circulante</b>		<b>701.644</b>	652.843	<b>901.681</b>	962.759
<b>Não circulante</b>					
Aplicações financeiras		-	-	<b>8.599</b>	8.402
Contas a receber de clientes	5	-	-	-	1.087
Depósitos judiciais	3A/14	<b>130.402</b>	130.093	<b>133.534</b>	133.261
Impostos e contribuições sociais a compensar		<b>2.507</b>	4.435	<b>4.418</b>	7.054
Outros créditos		<b>9.091</b>	3.687	<b>8.657</b>	3.338
Investimentos	9	<b>345.088</b>	417.044	<b>(964)</b>	10
Imobilizado	10	<b>569.202</b>	570.449	<b>699.814</b>	697.370
Intangível		<b>28.578</b>	28.263	<b>264.661</b>	264.429
<b>Total do ativo não circulante</b>		<b>1.084.868</b>	1.153.971	<b>1.118.719</b>	1.114.951
<b>Total do ativo</b>		<b>1.786.512</b>	1.806.814	<b>2.020.400</b>	2.077.710

	Nota explicativa	Controladora		Consolidado	
		31/03/2015	31/12/2014	31/03/2015	31/12/2014
Passivo e patrimônio líquido					
Circulante					
Empréstimos e financiamentos	11	31.816	29.393	34.387	32.210
Fornecedores		65.230	45.225	85.149	58.932
Obrigações tributárias		45.586	94.433	66.115	159.626
Obrigações trabalhistas e previdenciárias		41.890	44.447	57.684	57.442
		-	-	-	-
Dividendos a pagar		141.718	100.000	141.891	100.000
Contas a pagar		10.245	12.551	19.688	25.571
Outras obrigações		15.912	14.647	35.501	35.159
Total do passivo circulante		<b>352.397</b>	340.696	<b>440.415</b>	468.940
Não circulante					
Empréstimos e financiamentos	11	140.564	122.717	174.325	152.698
Imposto de renda e contribuição social diferidos	7	29.843	35.362	96.730	104.921
Provisão para riscos tributários, cíveis e trabalhistas	14	164.658	159.720	185.362	178.373
Outras obrigações		14.811	14.504	32.514	31.922
Total do passivo não circulante		<b>349.876</b>	332.303	<b>488.931</b>	467.914
Patrimônio líquido					
Capital social		440.959	440.959	440.959	440.959
Reservas de capital		174.212	174.212	174.212	174.212
Reserva de reavaliação		4.939	5.057	4.939	5.057
Ajuste de avaliação patrimonial		135.030	135.421	135.030	135.421
Reservas de lucros		329.099	378.166	329.099	378.166
Total atribuído aos controladores		<b>1.084.239</b>	1.133.815	<b>1.084.239</b>	1.133.815
Participação dos acionistas não controladores no patrimônio líquido das controladas		-	-	6.815	7.041
Total do patrimônio líquido		<b>1.084.239</b>	1.133.815	<b>1.091.054</b>	1.140.856
Total do passivo e patrimônio líquido		<b>1.786.512</b>	1.806.814	<b>2.020.400</b>	2.077.710

As notas explicativas são parte integrante das informações intermediárias condensadas.

## Aché Laboratórios Farmacêuticos S.A. e Controladas

### Demonstrações do resultado

Trimestres findos em 31 de março de 2015 e de 2014

(Em milhares de reais - R\$, exceto o lucro líquido do período por ação)

	Nota explicativa	Controladora		Consolidado	
		31/03/15	31/03/2014	31/03/15	31/03/2014
Receita operacional líquida	16	<b>360.203</b>	277.099	<b>475.667</b>	380.112
Custo dos produtos vendidos	17	<b>(86.186)</b>	(66.472)	<b>(116.104)</b>	(90.624)
Lucro bruto		<b>274.017</b>	210.627	<b>359.563</b>	289.488
Receitas (despesas) operacionais					
Com vendas	17	<b>(146.821)</b>	(142.538)	<b>(183.323)</b>	(177.991)
Gerais e administrativas	17	<b>(23.874)</b>	(15.077)	<b>(36.758)</b>	(21.581)
Participações dos empregados e administradores no resultado		<b>(5.246)</b>	(3.542)	<b>(11.032)</b>	(9.969)
Resultado de equivalência patrimonial	9	<b>23.390</b>	24.539	<b>(86)</b>	1.524
Outras receitas operacionais, líquidas	18	<b>2.775</b>	243	<b>5.233</b>	686
Lucro operacional antes do resultado financeiro		<b>124.241</b>	74.252	<b>133.598</b>	82.157
Resultado financeiro					
Receitas financeiras	19	<b>6.020</b>	5.726	<b>9.145</b>	10.481
Despesas financeiras	19	<b>(6.292)</b>	(4.462)	<b>(7.100)</b>	(5.364)
Variação cambial, líquida	19	<b>(2.708)</b>	864	<b>(2.536)</b>	747
Lucro antes do imposto de renda e da contribuição social		<b>121.261</b>	76.380	<b>133.107</b>	88.021
Imposto de renda e contribuição social					
Correntes	8	<b>(34.639)</b>	(30.643)	<b>(49.206)</b>	(52.573)
Diferidos	8	<b>5.520</b>	14.990	<b>8.190</b>	25.700
Lucro líquido do período		<b>92.142</b>	60.727	<b>92.090</b>	61.148
Atribuível a					
Acionistas controladores		<b>92.142</b>	60.727	<b>92.142</b>	60.727
Acionistas não controladores		-	-	<b>(52)</b>	421
Lucro líquido do período por ação - R\$					
Básico		<b>1,44</b>	0,95	<b>1,4</b>	1,00

As notas explicativas são parte integrante das informações intermediárias condensadas.

## Aché Laboratórios Farmacêuticos S.A. e Controladas

Demonstrações do resultado abrangente  
Trimestres findos em 31 de março de 2015 e de 2014  
(Em milhares de reais - R\$)

	Controladora		Consolidado	
	31/03/2015	31/03/2014	31/03/2015	31/03/2014
Lucro líquido do período	<b>92.142</b>	60.727	<b>92.090</b>	61.148
Outros resultados abrangentes	-	-	-	-
Total do resultado abrangente do trimestre	<b>92.142</b>	60.727	<b>92.090</b>	61.148
Atribuível aos acionistas				
Controladores	<b>92.142</b>	60.727	<b>92.142</b>	60.727
Não controladores	-	-	<b>(52)</b>	421
	<b>92.142</b>	60.727	<b>92.090</b>	61.148

As notas explicativas são parte integrante das informações intermediárias condensadas.



## Aché Laboratórios Farmacêuticos S.A. e Controladas

Demonstrações das mutações do patrimônio líquido  
Trimestres findos em 31 de março de 2015 e de 2014  
(Em milhares de reais - R\$)

	Reservas de capital			Ajuste de avaliação patrimonial			Reservas de lucros					Lucros acumulados	Total atribuído aos controladores	Participação dos acionistas não controladores no patrimônio líquido das controladas	Total	
	Capital social	Reserva especial de ágio	Reserva de ágio na emissão de ações	Reserva de reavaliação	Em ativos próprios	Em ativos de controladas	Reserva legal	Reserva de incentivos fiscais	Reserva de novos produtos e imobilizado	Reserva para investimentos em imobilizados	Reserva de lucros não distribuídos					Reserva de dividendos adicionais propostos
Saldos em 31 de dezembro de 2013	440.959	167.767	6.445	5.527	128.810	8.993	43.807	618	88.963	103.060	-	265.078	-	1.260.027	3.129	1.263.156
Realização da reserva de reavaliação	-	-	-	117	-	-	-	-	-	-	-	-	117	-	-	-
Realização dos ajustes ao custo atribuído	-	-	-	-	2.097	887	-	-	-	-	-	-	1.210	-	-	-
Lucro líquido do período	-	-	-	-	-	-	-	-	-	-	-	-	60.727	60.727	421	61.148
Pagamento de dividendos conforme RCA de 25.02.2014	-	-	-	-	-	-	-	-	-	-	-	137.400	-	137.400	-	137.400
Transferência para reservas de lucros	-	-	-	-	-	-	-	-	-	62.054	-	62.054	-	-	-	-
Saldos em 31 de março de 2014	440.959	167.767	6.445	5.410	126.713	9.880	43.807	618	88.963	103.060	62.054	127.678	-	1.183.354	3.550	1.186.904
Saldos em 31 de dezembro de 2014	<b>440.959</b>	<b>167.767</b>	<b>6.445</b>	<b>5.057</b>	<b>125.693</b>	<b>9.728</b>	<b>43.807</b>	<b>618</b>	<b>88.963</b>	<b>103.060</b>	-	<b>141.718</b>	-	<b>1.133.815</b>	<b>7.041</b>	<b>1.140.856</b>
Realização da reserva de reavaliação	-	-	-	118	-	-	-	-	-	-	-	-	118	-	-	-
Realização dos ajustes ao custo atribuído	-	-	-	-	340	51	-	-	-	-	-	-	391	-	-	-
Lucro líquido do período	-	-	-	-	-	-	-	-	-	-	-	-	92.142	92.142	52	92.090
Transferência para reserva de lucros para acionistas não controladores	-	-	-	-	-	-	-	-	-	-	-	-	-	-	174	174
Transferência para reservas de lucros	-	-	-	-	-	-	-	-	-	92.651	141.718	92.651	141.718	-	-	141.718
Saldos em 31 de março de 2015	<b>440.959</b>	<b>167.767</b>	<b>6.445</b>	<b>4.939</b>	<b>125.353</b>	<b>9.677</b>	<b>43.807</b>	<b>618</b>	<b>88.963</b>	<b>103.060</b>	<b>92.651</b>	-	-	<b>1.084.239</b>	<b>6.815</b>	<b>1.091.054</b>

As notas explicativas são parte integrante das informações intermediárias condensadas.

## Aché Laboratórios Farmacêuticos S.A. e Controladas

### Demonstrações dos fluxos de caixa

Trimestres findos em 31 de março de 2015 e de 2014

(Em milhares de reais - R\$)

	Controladora		Consolidado	
	31/03/15	31/03/2014	31/03/15	31/03/2014
Fluxo de caixa das atividades operacionais				
Lucro líquido antes do imposto de renda e da contribuição social	<b>121.261</b>	76.380	<b>133.107</b>	88.022
Ajustes para conciliar o lucro líquido antes do imposto de renda e da contribuição social com o caixa líquido gerado pelas atividades operacionais:				
Depreciação e amortização	<b>6.144</b>	4.829	<b>8.302</b>	6.705
Prejuízo na venda de bens do ativo imobilizado	<b>2</b>	130	<b>2</b>	131
Provisões para riscos tributários, cíveis e trabalhistas	<b>7.054</b>	3.584	<b>9.214</b>	3.765
Provisão para perdas nos estoques	<b>1.148</b>	4.506	<b>4.900</b>	3.934
Resultado de equivalência patrimonial	<b>(23.390)</b>	(24.539)	<b>86</b>	(1.524)
Lucros a Realizar	-	-	<b>889</b>	1.821
Outras Provisões	<b>1.572</b>	(4.335)	<b>936</b>	4.304
Provisões de juros e variações monetárias e cambiais	<b>2.406</b>	2.028	<b>1.690</b>	1.302
Provisão para créditos de liquidação duvidosa	<b>183</b>	428	<b>146</b>	699
	<b>116.380</b>	63.011	<b>159.272</b>	109.159
(Aumento) redução nos ativos operacionais:				
Contas a receber de clientes	<b>(23.931)</b>	49.043	<b>3.929</b>	56.326
Estoques	<b>(43.393)</b>	(44.101)	<b>(49.584)</b>	(54.116)
Impostos e contribuições sociais a compensar	<b>(1.444)</b>	(6.081)	<b>(3.563)</b>	(9.991)
Despesas antecipadas, depósitos judiciais e outros créditos	<b>(7.124)</b>	(517)	<b>(4.728)</b>	(1.668)
Aumento (redução) nos passivos operacionais:				
Fornecedores	<b>20.003</b>	16.084	<b>26.218</b>	22.734
Obrigações trabalhistas e previdenciárias	<b>(2.557)</b>	351	<b>242</b>	(1.461)
Impostos e contribuições a recolher	<b>2.007</b>	(12.316)	<b>(1.751)</b>	(13.511)
Imposto de renda e contribuição social pagos	<b>(83.697)</b>	(78.009)	<b>(138.035)</b>	(129.416)
Provisão para riscos tributários, cíveis e trabalhistas pagos	<b>(2.116)</b>	(1.680)	<b>(2.225)</b>	(1.804)
Juros pagos de empréstimos e financiamentos	<b>(2.028)</b>	(2.352)	<b>(3.418)</b>	(3.560)
Outras obrigações	<b>(2.305)</b>	1.905	<b>(5.881)</b>	(814)
Caixa líquido consumido pelas atividades operacionais	<b>(30.205)</b>	(14.662)	<b>(19.523)</b>	(28.122)
Fluxo de caixa das atividades de investimento				
Aquisição de imobilizado e intangível	<b>(5.215)</b>	(20.427)	<b>(10.981)</b>	(21.560)
Aplicações financeiras a longo prazo	-	-	<b>(197)</b>	(161)
Caixa líquido gerado pelas (aplicado nas) atividades de investimento	<b>(5.215)</b>	(20.427)	<b>(11.178)</b>	(21.721)
Fluxo de caixa das atividades de financiamento				
Captações de empréstimos e financiamentos	<b>26.782</b>	4.836	<b>32.670</b>	5.124
Amortizações de empréstimos e financiamentos	<b>(6.889)</b>	(6.770)	<b>(7.139)</b>	(7.261)
Dividendos pagos	<b>(100.000)</b>	(137.400)	<b>(100.000)</b>	(137.400)
Caixa líquido aplicado nas atividades de financiamento	<b>(80.107)</b>	(139.334)	<b>(74.469)</b>	(139.537)
Redução no caixa e equivalentes de caixa	<b>(115.527)</b>	(174.423)	<b>(105.170)</b>	(189.380)
Saldo inicial do caixa e equivalentes de caixa	<b>230.776</b>	262.794	<b>291.122</b>	415.170
Saldo final do caixa e equivalentes de caixa	<b>115.249</b>	88.371	<b>185.952</b>	225.790
Redução no caixa e equivalentes de caixa	<b>(115.527)</b>	(174.423)	<b>(105.170)</b>	(189.380)

As notas explicativas são parte integrante das informações intermediárias condensadas.

## Aché Laboratórios Farmacêuticos S.A. e Controladas

Demonstrações dos valores adicionados  
Trimestres findos em 31 de março de 2015 e de 2014  
(Em milhares de reais - R\$)

	Controladora		Consolidado	
	31/03/15	31/03/2014	31/03/15	31/03/2014
Receitas				
Vendas de mercadorias, produtos e serviços	<b>425.804</b>	328.878	<b>550.932</b>	443.180
Provisão para créditos de liquidação duvidosa	<b>(183)</b>	(427)	<b>(145)</b>	(695)
Outras receitas	<b>4.349</b>	1.467	<b>4.332</b>	1.530
	<b>429.970</b>	329.918	<b>555.119</b>	444.015
Insumos adquiridos de terceiros				
Matérias-primas consumidas	<b>69.674</b>	50.097	<b>91.762</b>	68.405
Custos dos produtos, das mercadorias e dos serviços vendidos	<b>733</b>	555	<b>760</b>	584
Materiais, energia, serviços de terceiros e outros	<b>95.427</b>	93.328	<b>119.045</b>	113.808
Perda de valores ativos	<b>480</b>	(4.464)	<b>4.080</b>	(4.043)
	<b>166.314</b>	139.516	<b>215.647</b>	178.754
Valor adicionado bruto	<b>263.656</b>	190.402	<b>339.472</b>	265.261
Depreciação e amortização	<b>6.144</b>	4.829	<b>8.302</b>	6.705
Valor adicionado produzido pela companhia	<b>257.512</b>	185.573	<b>331.170</b>	258.556
Valor adicionado recebido em transferência				
Resultado de equivalência patrimonial	<b>23.390</b>	24.539	<b>(86)</b>	1.524
Receitas financeiras	<b>6.020</b>	5.726	<b>9.145</b>	10.481
	<b>29.410</b>	30.265	<b>9.059</b>	12.005
Valor adicionado total a distribuir	<b>286.922</b>	215.838	<b>340.229</b>	270.561
Distribuição do valor adicionado	<b>286.922</b>	215.838	<b>340.229</b>	270.561
Pessoal	<b>79.246</b>	75.597	<b>107.106</b>	103.312
Remuneração direta	<b>67.037</b>	63.771	<b>90.998</b>	87.491
Benefícios	<b>7.547</b>	7.288	<b>10.068</b>	9.975
FGTS	<b>4.662</b>	4.538	<b>6.040</b>	5.846
Impostos, taxas e contribuições	<b>98.452</b>	69.441	<b>121.149</b>	92.856
Federais	<b>56.907</b>	34.688	<b>68.538</b>	45.040
Estaduais	<b>40.746</b>	34.026	<b>51.533</b>	46.861
Outros tributos	<b>799</b>	727	<b>1.078</b>	955
Remuneração de capitais de terceiros	<b>17.082</b>	10.073	<b>19.884</b>	13.245
Juros	<b>9.000</b>	3.598	<b>9.636</b>	4.617
Aluguéis	<b>8.081</b>	6.475	<b>10.248</b>	8.628
Remuneração de capitais próprios	<b>92.142</b>	60.727	<b>92.090</b>	61.148
Dividendos e juros sobre o capital próprio	-	137.400	-	137.400
Lucros retidos do período	<b>92.142</b>	(76.673)	<b>92.142</b>	(76.673)
Participações dos acionistas não controladores	-	-	<b>(52)</b>	421

As notas explicativas são parte integrante das informações intermediárias condensadas.

## Aché Laboratórios Farmacêuticos S.A. e Controladas

Notas explicativas às informações financeiras condensadas individuais e consolidadas

31 de março de 2015

(Em milhares de reais - R\$, exceto quando mencionado de outra forma)

### 1. Contexto operacional

#### a) Objeto social

O Aché Laboratórios Farmacêuticos S.A. (“Companhia”) é uma sociedade anônima de capital fechado com sede em Guarulhos, São Paulo, que tem por objeto social a industrialização, a comercialização, a importação e a exportação de produtos farmacêuticos para consumo humano, atuando nos principais segmentos farmacêuticos, tais como respiratório, músculo-esquelético, saúde feminina, sistema nervoso central, cardiologia, dermatologia, vitaminas, oncologia e cosmético, por meio de unidades de negócios de prescrição, hospitalar, genéricos e medicamentos isentos de prescrição.

A Companhia possui participação societária nas seguintes sociedades:

- Biosintética Farmacêutica Ltda. (“Biosintética”) - controlada direta - tem por objeto social a industrialização, a comercialização, a importação e a exportação de produtos farmacêuticos para consumo humano e atua nos principais segmentos farmacêuticos, tais como respiratório, sistema nervoso central, cardiologia, dermatologia e oncologia, por meio de unidades de negócios de prescrição, genéricos e medicamentos isentos de prescrição. A Biosintética detém 99,99% da participação societária em sua controlada Raposo.
- Aché International Ltd. (“Aché International”) - controlada direta - tem por objetivo principal a manutenção de parcerias com outras empresas internacionais para o desenvolvimento técnico e operacional de seus produtos.
- Labofarma Produtos Farmacêuticos Ltda. (“Labofarma”) - controlada direta - tem por objetivo principal a distribuição e comercialização de medicamentos.
- Indústria Farmacêutica Melcon do Brasil S.A. (“Melcon”) - controlada direta - tem por objetivo principal a industrialização, a comercialização, a importação e a exportação de hormônios.
- Bionovis S.A. (“Bionovis”) - “*joint venture*” - negócio em conjunto - tem por objetivo principal a pesquisa, o desenvolvimento, a produção, a distribuição e a comercialização de medicamentos biotecnológicos.
- Raposo Participações Ltda. (“Raposo”) - controlada indireta - *holding* de instituição não financeira.

## **Aché Laboratórios Farmacêuticos S.A. e Controladas**

Notas explicativas às informações financeiras condensadas individuais e consolidadas--Continuação  
31 de março de 2015

(Em milhares de reais - R\$, exceto quando mencionado de outra forma)

### **2. Elaboração das Informações intermediárias condensadas e resumo das principais práticas contábeis**

As presentes informações financeiras condensadas individuais e consolidadas foram aprovadas para divulgação pelo Conselho de Administração em reunião ocorrida em 18 de junho de 2015.

As informações financeiras intermediárias condensadas individuais e consolidadas foram elaboradas de acordo com o CPC 21 - Demonstração Intermediária e o IAS 34 - Interim Financial Reporting, emitida pelo International Accounting Standard Board - IASB.

#### **2.1. Políticas contábeis**

As informações financeiras condensadas foram elaboradas com base nas mesmas práticas contábeis descritas na Nota Explicativa nº 2 às demonstrações financeiras de 31 de dezembro de 2014.

Na opinião da Administração, essas informações financeiras intermediárias condensadas refletem todos os ajustes recorrentes necessários a uma adequada apresentação dos resultados do período. Estas informações financeiras condensadas e notas explicativas devem ser lidas em conjunto com as demonstrações financeiras auditadas e respectivas notas explicativas referentes ao exercício findo em 31 de dezembro de 2014.

#### **2.2. Novas normas, alterações e interpretações de normas**

- a) A seguir apresentamos os pronunciamentos novos ou revisados que ainda não estão em vigor e serão efetivos nos próximos exercícios sociais:
- (i) IFRS 9 Instrumentos Financeiros (Vigência a partir de 01/01/2018): tem o objetivo, em última instância, de substituir a IAS 39. As principais mudanças previstas são: (i) todos os ativos financeiros devem ser, inicialmente, reconhecidos pelo seu valor justo; (ii) a norma divide todos os ativos financeiros em: custo amortizado e valor justo; ; e (iv) o conceito de derivativos embutidos foi extinto.
  - (ii) IFRS 15 Receitas de contratos com clientes (Vigência a partir de 01/01/2018): o principal objetivo é fornecer princípios claros para o reconhecimento de receita e simplificar o processo de elaboração das demonstrações contábeis.
  - (iii) Alteração IFRS 11 Negócios em Conjunto (Vigência a partir de 01/01/2016): a entidade participante de uma joint venture deve aplicar os princípios relevantes relacionados a combinação de negócios, inclusive no que diz respeito as divulgações requeridas.

## Aché Laboratórios Farmacêuticos S.A. e Controladas

Notas explicativas às informações financeiras condensadas individuais e consolidadas--Continuação  
31 de março de 2015

(Em milhares de reais - R\$, exceto quando mencionado de outra forma)

### 2. Elaboração das Informações intermediárias condensadas e resumo das principais práticas contábeis--Continuação

#### 2.2. Novas normas, alterações e interpretações de normas--Continuação

- (iv) Alteração IFRS 11 Negócios em Conjunto (Vigência a partir de 01/01/2016): a entidade participante de uma joint venture deve aplicar os princípios relevantes relacionados a combinação de negócios, inclusive no que diz respeito as divulgações requeridas.
- (v) Alteração IAS 16 e IAS 38 Métodos aceitáveis de depreciação e amortização (Vigência a partir de 01/01/2016.): método de depreciação e amortização deve ser baseado nos benefícios econômicos consumidos por meio do uso do ativo.
- (vi) Alteração IAS 27 Equivalência patrimonial nas demonstrações financeiras separadas: a revisão cria a possibilidade de adoção do método da equivalência patrimonial nos investimentos detidos em controladas nas demonstrações separadas. Vigência a partir de 01/01/2016.
- (vii) Alteração IFRS 10, IFRS 12 e IAS 28 Entidade de investimento - exceções a regra de consolidação (Vigência a partir de 01/01/2016.): dentre outros esclarecimentos, ficou estabelecido que a entidade que não é de investimento poderá manter, na aplicação da equivalência patrimonial, a mensuração do valor justo por meio do resultado utilizada pelos seus investimentos.
- (viii) Alteração IAS 1 (Vigência a partir de 01/01/2016): tem o objetivo de enfatizar que a informação contábil-financeira deve ser objetiva e de fácil compreensão. Tendo a Companhia adotado antecipadamente o referido pronunciamento.

#### b) Alterações de pronunciamentos já existentes:

- (i) IFRS 7 Contratos de serviços: contratos de serviços geralmente atende a definição de envolvimento contínuo em ativo financeiro transferido para fins de divulgação. A confirmação de envolvimento contínuo em ativo financeiro transferido deve ser feita se suas características atenderem as definições descritas na norma (parágrafos B30 e 42C). Vigência a partir de 01/01/2016.

A Companhia não espera que as novas normas ou revisões acima mencionadas produzam impactos relevantes em suas demonstrações financeiras ou informações contábeis intermediárias.

## Aché Laboratórios Farmacêuticos S.A. e Controladas

Notas explicativas às informações financeiras condensadas individuais e consolidadas--Continuação  
31 de março de 2015

(Em milhares de reais - R\$, exceto quando mencionado de outra forma)

### 2. Elaboração das informações intermediárias condensadas e resumo das principais práticas contábeis--Continuação

#### 2.3. Principais julgamentos e estimativas contábeis

Na aplicação das práticas contábeis descritas na Nota Explicativa nº 2 às demonstrações financeiras de 31 de dezembro de 2014, a Administração deve fazer julgamentos e elaborar estimativas a respeito dos valores financeiros dos ativos e passivos os quais não são facilmente obtidos de outras fontes. As estimativas e as respectivas premissas estão baseadas na experiência histórica e em outros fatores considerados relevantes. Os resultados efetivos podem diferir dessas estimativas.

As estimativas e premissas subjacentes são revisadas continuamente. Os efeitos decorrentes das revisões feitas às estimativas contábeis são reconhecidos no período em que as estimativas são revistas.

### 3. Reclassificações das demonstrações financeiras

- a) Para melhor apresentação das demonstrações do financeiras e permitir sua comparabilidade com o exercício findo em 31 de março de 2015, a Companhia reclassificou os valores anteriormente registrados, no exercício de 2014, na rubrica de Provisão para riscos tributários, cíveis e trabalhistas referente aos depósitos judiciais vinculados para a rubrica de Depósitos judiciais. Nos quadros a seguir, são apresentadas as reclassificações nas demonstrações financeiras individual e consolidado:

#### Controladora

	<u>31/12/2014</u>	<u>Reclassificação</u>	<u>31/12/2014</u>
Depósitos judiciais	62.036	68.057	130.093
Provisões para riscos tributários, cíveis e trabalhistas	(91.663)	(68.057)	(159.720)

#### Consolidado

	<u>31/12/2014</u>	<u>Reclassificação</u>	<u>31/12/2014</u>
Depósitos judiciais	62.468	70.793	133.261
Provisões para riscos tributários, cíveis e trabalhistas	(107.580)	(70.793)	(178.373)

## Aché Laboratórios Farmacêuticos S.A. e Controladas

Notas explicativas às informações financeiras condensadas individuais e consolidadas--Continuação  
31 de março de 2015

(Em milhares de reais - R\$, exceto quando mencionado de outra forma)

### 4. Caixa e equivalentes de caixa

	Controladora		Consolidado	
	31/03/2015	31/12/2014	31/03/2015	31/12/2014
Caixa e bancos	718	4.355	1.381	8.038
Aplicações financeiras	114.531	226.421	184.571	283.084
	<b>115.249</b>	<b>230.776</b>	<b>185.952</b>	<b>291.122</b>

As aplicações financeiras compreendem Operações Compromissadas DI e Certificados de Depósito Bancário (CDBs), distribuídos em diversas instituições financeiras, com rendimento variando de 100,0% a 103,0% do Certificado de Depósito Interbancário (CDI), e são classificadas na rubrica "Caixa e equivalentes de caixa" por serem consideradas ativos financeiros com possibilidade de resgate imediato e sujeitas a um insignificante risco de mudança de valor no rendimento pactuado.

### 5. Contas a receber de clientes

	Controladora		Consolidado	
	31/03/2015	31/12/2014	31/03/2015	31/12/2014
Nacionais	207.477	188.070	310.545	308.958
Estrangeiras	2.788	2.250	2.805	8.322
Partes relacionadas (Nota 12)	11.487	7.501	-	-
Provisão para créditos de liquidação duvidosa	(6.313)	(6.130)	(9.590)	(9.445)
	<b>215.439</b>	<b>191.691</b>	<b>303.760</b>	<b>307.835</b>
Circulante	215.439	191.691	303.760	306.748
Não circulante	-	-	-	1.087
	<b>215.439</b>	<b>191.691</b>	<b>303.760</b>	<b>307.835</b>

O saldo das contas a receber por idade de vencimento é como segue:

	Controladora		Consolidado	
	31/03/2015	31/12/2014	31/03/2015	31/12/2014
Títulos a vencer	206.562	184.839	294.481	299.898
Títulos vencidos:				
De 1 a 30 dias	5.527	6.021	5.929	7.113
De 31 a 60 dias	2.511	382	2.537	410
De 61 a 90 dias	460	108	608	126
De 91 a 180 dias	81	492	33	598
Acima de 180 dias	6.611	5.979	9.762	9.135
	<b>221.752</b>	<b>197.821</b>	<b>313.350</b>	<b>317.280</b>



## Aché Laboratórios Farmacêuticos S.A. e Controladas

Notas explicativas às informações financeiras condensadas individuais e consolidadas--Continuação  
31 de março de 2015

(Em milhares de reais - R\$, exceto quando mencionado de outra forma)

### 5. Contas a receber de clientes--Continuação

#### Movimentação da provisão para créditos de liquidação duvidosa

	Controladora		Consolidado	
	31/03/2015	31/12/2014	31/03/2015	31/12/2014
Saldo no início do exercício	<b>(6.130)</b>	(4.789)	<b>(9.445)</b>	(7.321)
Complementos	<b>(495)</b>	(2.401)	<b>(712)</b>	(3.562)
Reversões	<b>312</b>	1.060	<b>567</b>	1.438
Saldo no fim do exercício	<b>(6.313)</b>	(6.130)	<b>(9.590)</b>	(9.445)

### 6. Estoques

	Controladora		Consolidado	
	31/03/2015	31/12/2014	31/03/2015	31/12/2014
Produtos acabados	<b>73.271</b>	72.293	<b>128.112</b>	127.393
Produtos em elaboração	<b>27.531</b>	21.759	<b>34.906</b>	29.403
Matérias-primas	<b>120.562</b>	84.433	<b>172.004</b>	129.157
Adiantamento a fornecedores	<b>515</b>	-	<b>581</b>	63
Provisão para perdas nos estoques	<b>(12.023)</b>	(10.875)	<b>(24.319)</b>	(19.419)
	<b>209.856</b>	167.610	<b>311.284</b>	266.597

#### Movimentação da provisão para perdas nos estoques

	Controladora		Consolidado	
	31/03/2015	31/12/2014	31/03/2015	31/12/2014
Saldo no início do exercício	<b>(10.875)</b>	(14.107)	<b>(19.419)</b>	(22.860)
Complementos	<b>(2.983)</b>	(10.142)	<b>(6.735)</b>	(18.603)
Reversões	<b>1.835</b>	13.374	<b>1.835</b>	22.044
Saldo no fim do exercício	<b>(12.023)</b>	(10.875)	<b>(24.319)</b>	(19.419)

### 7. Imposto de renda e contribuição social diferidos

O imposto de renda e a contribuição social diferidos - ativo e passivo são provenientes de despesas e receitas temporariamente não dedutíveis e/ou tributáveis, créditos fiscais incorporados, prejuízos fiscais e base negativa de contribuição social.

## Aché Laboratórios Farmacêuticos S.A. e Controladas

Notas explicativas às informações financeiras condensadas individuais e consolidadas--Continuação  
31 de março de 2015

(Em milhares de reais - R\$, exceto quando mencionado de outra forma)

### 7. Imposto de renda e contribuição social diferidos--Continuação

O ativo fiscal diferido registrado limita-se aos valores cuja compensação é amparada por projeções de lucros tributáveis, preparadas pela Companhia e por suas controladas, considerando, também, que a compensação dos prejuízos fiscais e da base negativa da contribuição social é limitada a 30% do lucro tributável anual, determinado de acordo com a legislação fiscal brasileira vigente e não possui prazo de prescrição.

	Controladora		Consolidado	
	31/03/2015	31/12/2014	31/03/2015	31/12/2014
<b>Ativo</b>				
Imposto de renda diferido sobre provisões temporariamente não dedutíveis:				
Provisão para riscos tributários, cíveis e trabalhistas	<b>41.165</b>	39.930	<b>46.341</b>	44.593
Participações nos resultados	<b>3.989</b>	7.132	<b>9.327</b>	12.494
Provisão para créditos de liquidação duvidosa	<b>1.578</b>	1.532	<b>2.373</b>	2.361
Provisão para perdas nos estoques	<b>3.335</b>	3.089	<b>6.428</b>	5.242
Provisão para manutenção de frotas	<b>1.446</b>	1.272	<b>1.847</b>	1.618
Provisão para bonificação de clientes	<b>3.212</b>	3.306	<b>8.677</b>	8.287
Lucro não realizado	<b>413</b>	576	<b>413</b>	576
Outros	<b>9.088</b>	2.361	<b>12.082</b>	5.027
	<b>64.226</b>	59.198	<b>87.488</b>	80.198
<b>Contribuição social diferida sobre:</b>				
Provisão para riscos tributários, cíveis e trabalhistas	<b>14.819</b>	14.375	<b>16.683</b>	16.054
Participações nos resultados	<b>1.436</b>	2.568	<b>3.358</b>	4.498
Provisão para créditos de liquidação duvidosa	<b>568</b>	552	<b>854</b>	850
Provisão para perdas nos estoques	<b>1.200</b>	1.112	<b>2.314</b>	1.887
Provisão para manutenção de frotas	<b>520</b>	458	<b>665</b>	582
Provisão para bonificação de clientes	<b>1.156</b>	1.190	<b>3.124</b>	2.983
Lucro não realizado	<b>149</b>	207	<b>149</b>	207
Outros	<b>4.134</b>	1.711	<b>5.245</b>	2.706
	<b>23.982</b>	22.173	<b>32.392</b>	29.767
	<b>88.208</b>	81.371	<b>119.880</b>	109.965

## Aché Laboratórios Farmacêuticos S.A. e Controladas

Notas explicativas às informações financeiras condensadas individuais e consolidadas--Continuação  
31 de março de 2015

(Em milhares de reais - R\$, exceto quando mencionado de outra forma)

### 7. Imposto de renda e contribuição social diferidos--Continuação

	Controladora		Consolidado	
	31/03/2015	31/12/2014	31/03/2015	31/12/2014
Passivo				
Imposto de renda diferido sobre:				
Reavaliação dos ativos	1.743	1.784	4.643	4.697
Custo atribuído ao ativo imobilizado e diferença entre vida útil versus taxa de depreciação fiscal	52.327	53.570	62.487	63.981
Ágio amortizado	2.862	2.862	53.847	53.847
Custo dos empréstimos	8.290	8.339	8.290	8.339
Atualização monetária de depósitos judiciais	20.002	19.176	20.002	19.176
Ajuste a valor presente	-	103	7.967	7.806
Outros	1.578	-	2.036	158
	<b>86.802</b>	<b>85.834</b>	<b>159.272</b>	<b>158.004</b>
Contribuição social diferida sobre:				
Reavaliação dos ativos	627	642	1.672	1.691
Custo atribuído ao ativo imobilizado e diferença entre vida útil versus taxa de depreciação fiscal	18.838	19.285	22.495	23.033
Ágio amortizado	1.030	1.030	19.385	19.385
Custo dos empréstimos	2.984	3.002	2.984	3.002
Atualização monetária de depósitos judiciais	7.201	6.903	7.201	6.903
Ajuste a valor presente	-	37	2.868	2.810
Outros	569	-	733	58
	<b>31.249</b>	<b>30.899</b>	<b>57.338</b>	<b>56.882</b>
	<b>118.051</b>	<b>116.733</b>	<b>216.610</b>	<b>214.886</b>
Saldo passivo líquido de imposto de renda e contribuição social diferidos	<b>(29.843)</b>	<b>(35.362)</b>	<b>(96.730)</b>	<b>(104.921)</b>

Os ativos fiscais diferidos decorrentes de diferenças temporárias serão realizados à medida que estas sejam liquidadas ou realizadas. O período de liquidação ou realização de tais diferenças é impreciso e está vinculado a diversos fatores que não estão sob o controle da Administração. Com base em suas projeções de lucros tributáveis futuros, a expectativa da Administração para realização dos créditos tributários está apresentada a seguir:

	Controladora	Consolidado
2015	21.498	38.836
2016	4.192	6.374
2017	5.345	10.423
2018 em diante	57.173	64.247
	<b>88.208</b>	<b>119.880</b>

## Aché Laboratórios Farmacêuticos S.A. e Controladas

Notas explicativas às informações financeiras condensadas individuais e consolidadas--Continuação  
31 de março de 2015

(Em milhares de reais - R\$, exceto quando mencionado de outra forma)

### 8. Conciliação da despesa de imposto de renda e contribuição social

A conciliação das taxas efetiva e nominal de imposto de renda e contribuição social para os exercícios findos em 31 de março de 2015 e 2014 é como segue:

	Controladora		Consolidado	
	31/03/2015	31/03/2014	31/03/2015	31/03/2014
Lucro antes do imposto de renda e da contribuição social	121.261	76.380	133.107	88.022
Despesa nominal de imposto de renda e contribuição social - 34%	(41.229)	(25.969)	(45.256)	(29.927)
Reconciliação da despesa de imposto de renda e contribuição social à taxa efetiva:				
Resultado de equivalência patrimonial	7.731	7.424	-	-
Benefício fiscal com pesquisa tecnológica e desenvolvimento de inovação tecnológica	4.428	2.518	4.811	2.666
Multas não dedutíveis	(6)	25	(32)	(67)
Doações não dedutíveis	(102)	(77)	(187)	(86)
Outras	59	426	(352)	541
Despesa de imposto de renda e contribuição social	(29.119)	(15.653)	(41.016)	(26.873)
Correntes	(34.639)	(30.643)	(49.206)	(52.573)
Diferidos	5.520	14.990	8.190	25.700
Alíquota efetiva	24%	20%	31%	31%

### 9. Investimentos - controladora

	Controladora		Consolidado	
	31/03/2015	31/12/2014	31/03/2015	31/12/2014
Controladas	316.108	388.064	(964)	10
Ágio - Asta Médica	11.446	11.446	-	-
Ágio - Melcon	17.534	17.534	-	-
	345.088	417.044	(964)	10

Os ágios estão classificados como parte dos investimentos que lhes deram origem, pois fazem parte do investimento adquirido. No balanço patrimonial consolidado, os ágios foram reclassificados para o ativo intangível por serem referentes à expectativa de rentabilidade de cada controlada adquirida, com base em laudo de avaliação preparado por especialistas à época das aquisições, cujos ativos e passivos estão consolidados nas demonstrações da Companhia.

## Aché Laboratórios Farmacêuticos S.A. e Controladas

Notas explicativas às informações financeiras condensadas individuais e consolidadas--Continuação  
31 de março de 2015

(Em milhares de reais - R\$, exceto quando mencionado de outra forma)

### 9. Investimentos - controladora--Continuação

As informações dos investimentos em controladas e controladas em conjunto "joint venture" são como segue:

Controladas	Patrimônio líquido	Resultado do exercício	Resultado de equivalência patrimonial		Investimentos	
			Participação - %	Equivalência patrimonial	31/03/2015	31/12/2014
Aché International	2.086	356	100,00	356	<b>2.086</b>	1.730
Biosintética	317.358	23.454	99,99	23.454	<b>317.358</b>	389.078
Melcon	13.630	(104)	50,00	(52)	<b>6.816</b>	7.040
Labofarma	(7.535)	(46)	99,99	(46)	<b>(7.534)</b>	(7.488)
Bionovis (a)	(3.856)	(3.896)	25,00	(974)	<b>(964)</b>	10
Lucro não realizado	-	-		652	<b>(1.654)</b>	(2.306)
	<b>321.683</b>	<b>19.764</b>		<b>23.390</b>	<b>316.108</b>	<b>388.064</b>

(a) Conforme descrito na Nota Explicativa nº 1, a Companhia possui participação na "joint venture" Bionovis.

#### Movimentação dos investimentos em controladas e controladas em conjunto "joint venture"

Controladas e controladas em conjunto "joint venture"	31/12/2014	Equivalência patrimonial	Dividendos	31/03/2015
Aché Internacional	1.730	356	-	<b>2.086</b>
Biosintética	389.078	23.454	(95.174)	<b>317.358</b>
Melcon	7.040	(52)	(172)	<b>6.816</b>
Labofarma	(7.488)	(46)	-	<b>(7.534)</b>
Bionovis	10	(974)	-	<b>(964)</b>
Lucro não realizado	(2.306)	652	-	<b>(1.654)</b>
Total	<b>388.064</b>	<b>23.390</b>	<b>(95.346)</b>	<b>316.108</b>

Os detalhes das transações entre partes relacionadas estão descritos na Nota Explicativa nº 12.

## Aché Laboratórios Farmacêuticos S.A. e Controladas

Notas explicativas às informações financeiras condensadas individuais e consolidadas--Continuação  
31 de março de 2015

(Em milhares de reais - R\$, exceto quando mencionado de outra forma)

### 10. Imobilizado

	Controladora					
	31/03/2015			31/12/2014		
	Custo	Depreciação acumulada	Valor líquido	Custo	Depreciação acumulada	Valor líquido
Terrenos	82.774	-	82.774	82.774	-	82.774
Edifícios	488.598	(118.191)	370.407	483.441	(116.095)	367.346
Instalações	43.929	(33.612)	10.317	43.829	(33.089)	10.740
Máquinas e equipamentos	163.681	(90.217)	73.464	162.809	(88.262)	74.547
Móveis e utensílios	20.097	(17.921)	2.176	19.794	(17.808)	1.986
Veículos	2.074	(1.872)	202	2.074	(1.849)	225
Equipamentos de informática	29.819	(19.750)	10.069	29.372	(18.898)	10.474
Moldes e matrizes	16.377	(8.908)	7.469	15.873	(8.622)	7.251
Subtotal	847.349	(290.471)	556.878	839.966	(284.623)	555.343
Imobilizado em andamento	12.324	-	12.324	15.106	-	15.106
Total	859.673	(290.471)	569.202	855.072	(284.623)	570.449

	Consolidado					
	31/03/2015			31/12/2014		
	Custo	Depreciação acumulada	Valor líquido	Custo	Depreciação acumulada	Valor líquido
Terrenos	122.666	-	122.666	122.666	-	122.666
Edifícios	528.046	(128.984)	399.062	522.865	(126.679)	396.186
Instalações	53.411	(40.255)	13.156	52.891	(39.620)	13.271
Máquinas e equipamentos	249.825	(134.162)	115.663	245.634	(130.985)	114.649
Móveis e utensílios	21.943	(18.523)	3.420	21.622	(18.366)	3.256
Veículos	2.795	(2.211)	584	2.795	(2.153)	642
Equipamentos de informática	37.231	(23.558)	13.673	36.679	(22.454)	14.225
Moldes e matrizes/outras	23.829	(11.101)	12.728	22.780	(10.635)	12.145
Subtotal	1.039.746	(358.794)	680.952	1.027.932	(350.892)	677.040
Imobilizado em andamento	18.862	-	18.862	20.330	-	20.330
Total	1.058.608	(358.794)	699.814	1.048.262	(350.892)	697.370

## Aché Laboratórios Farmacêuticos S.A. e Controladas

Notas explicativas às informações financeiras condensadas individuais e consolidadas--Continuação  
31 de março de 2015

(Em milhares de reais - R\$, exceto quando mencionado de outra forma)

### 10. Imobilizado--Continuação

A movimentação do imobilizado está demonstrada a seguir:

	<b>Controladora</b>				<b>31/03/2015</b>
	<b>31/12/2014</b>	<b>Aquisição</b>	<b>Baixa</b>	<b>Transferencia</b>	
Terrenos	82.774	-	-	-	<b>82.774</b>
Edifícios	483.441	-	-	5.157	<b>488.598</b>
Instalações	43.829	100	-	-	<b>43.929</b>
Máquinas e equipamentos	162.809	872	-	-	<b>163.681</b>
Móveis e utensílios	19.794	305	(2)	-	<b>20.097</b>
Veículos	2.074	-	-	-	<b>2.074</b>
Equipamentos de informática	29.372	456	(9)	-	<b>29.819</b>
Moldes e matrizes/outros	15.873	504	-	-	<b>16.377</b>
Subtotal	839.966	2.237	(11)	5.157	<b>847.349</b>
Imobilizado em andamento	15.106	2.375	-	(5.157)	<b>12.324</b>
<b>Total</b>	<b>855.072</b>	<b>4.612</b>	<b>(11)</b>	<b>-</b>	<b>859.673</b>

	<b>Consolidado</b>				<b>31/03/2015</b>
	<b>31/12/2014</b>	<b>Aquisição</b>	<b>Baixa</b>	<b>Transferencia</b>	
Terrenos	122.666	-	-	-	<b>122.666</b>
Edifícios	522.865	24	-	5.157	<b>528.046</b>
Instalações	52.891	520	-	-	<b>53.411</b>
Máquinas e equipamentos	245.634	4.191	-	-	<b>249.825</b>
Móveis e utensílios	21.622	323	(2)	-	<b>21.943</b>
Veículos	2.795	-	-	-	<b>2.795</b>
Equipamentos de informática	36.679	561	(9)	-	<b>37.231</b>
Moldes e matrizes/outros	22.780	1.049	-	-	<b>23.829</b>
Subtotal	1.027.932	6.668	(11)	5.157	<b>1.039.746</b>
Imobilizado em andamento	20.330	3.689	-	(5.157)	<b>18.862</b>
<b>Total</b>	<b>1.048.262</b>	<b>10.357</b>	<b>(11)</b>	<b>-</b>	<b>1.058.608</b>

## Aché Laboratórios Farmacêuticos S.A. e Controladas

Notas explicativas às informações financeiras condensadas individuais e consolidadas--Continuação  
31 de março de 2015

(Em milhares de reais - R\$, exceto quando mencionado de outra forma)

### 10. Imobilizado--Continuação

A movimentação da depreciação do imobilizado está demonstrada a seguir:

	<b>Controladora</b>				<b>31/03/2015</b>
	<b>31/12/2014</b>	<b>Adição</b>	<b>Baixa</b>	<b>Transferencia</b>	
Edifícios	(116.095)	(2.096)	-	-	<b>(118.191)</b>
Instalações	(33.089)	(523)	-	-	<b>(33.612)</b>
Máquinas e equipamentos	(88.262)	(1.955)	-	-	<b>(90.217)</b>
Móveis e utensílios	(17.808)	(115)	2	-	<b>(17.921)</b>
Veículos	(1.849)	(23)	-	-	<b>(1.872)</b>
Equipamentos de informática	(18.898)	(859)	7	-	<b>(19.750)</b>
Moldes e matrizes/outros	(8.622)	(286)	-	-	<b>(8.908)</b>
Subtotal	(284.623)	(5.857)	9	-	<b>(290.471)</b>
Imobilizado em andamento	-	-	-	-	-
<b>Total</b>	<b>(284.623)</b>	<b>(5.857)</b>	<b>9</b>	<b>-</b>	<b>(290.471)</b>

	<b>Consolidado</b>				<b>31/03/2015</b>
	<b>31/12/2014</b>	<b>Adição</b>	<b>Baixa</b>	<b>Transferencia</b>	
Edifícios	(126.679)	(2.305)	-	-	<b>(128.984)</b>
Instalações	(39.620)	(635)	-	-	<b>(40.255)</b>
Máquinas e equipamentos	(130.985)	(3.177)	-	-	<b>(134.162)</b>
Móveis e utensílios	(18.365)	(160)	2	-	<b>(18.523)</b>
Veículos	(2.153)	(58)	-	-	<b>(2.211)</b>
Equipamentos de informática	(22.454)	(1.111)	7	-	<b>(23.558)</b>
Moldes e matrizes/outros	(10.635)	(466)	-	-	<b>(11.101)</b>
Subtotal	(350.891)	(7.912)	9	-	<b>(358.794)</b>
Imobilizado em andamento	-	-	-	-	-
<b>Total</b>	<b>(350.891)</b>	<b>(7.912)</b>	<b>9</b>	<b>-</b>	<b>(358.794)</b>

A tabela a seguir apresenta a vida útil dos ativos imobilizados:

<b>Categoria</b>	<b>Vida útil (anos)</b>
Edificações	42,35
Móveis e utensílios, instalações, moldes e matrizes e outros	10
Máquinas e equipamentos	6,03
Equipamentos de informática	4
Veículos	5

No período entre em 31 de dezembro de 2014 e 31 de março de 2015 não houve alteração na vida útil dos ativos imobilizados.



## Aché Laboratórios Farmacêuticos S.A. e Controladas

Notas explicativas às informações financeiras condensadas individuais e consolidadas--Continuação  
31 de março de 2015

(Em milhares de reais - R\$, exceto quando mencionado de outra forma)

### 10. Imobilizado--Continuação

#### Bens dados em garantia e/ou penhora

A Companhia e suas controladas possuem bens do ativo imobilizado dados em penhora e aval de operações de empréstimos e financiamentos conforme informações descritas na Nota Explicativa nº 11.

#### Teste de redução ao valor recuperável de ativos ("impairment")

Não foram identificados fatores internos e externos às operações da Companhia e de suas controladas que indicassem a necessidade de eventual redução do imobilizado ao seu valor de recuperação.

### 11. Empréstimos e financiamentos

	Encargos anuais	Vencimento	Controladora		Consolidado	
			31/03/2015	31/12/2014	31/03/2015	31/12/2014
Moeda nacional:						
PRÓ-DF (*)	25% do INPC + 2,43%	2037	-	-	13.120	15.176
FINAME	TJLP + 1,15 a 2,95%	2016	190	225	357	420
FINAME	2,5% a 6,0%	2020	2.397	2.614	3.680	3.996
FCO e FOMENTAR	2,9% a 10%	2019	-	-	1.641	1.813
FINEP	4%	2019	43.420	41.332	43.420	41.332
BNDES	4,5%	2023	30.079	21.095	33.255	24.272
"Leasing"	1,35%	2015	-	-	-	1
Capital de giro	18,16%	2018	-	-	135	145
Profarma - BNDES	TR IPCA + 1,52%	2022	5.249	4.979	5.249	4.979
Profarma - BNDES	TJLP + 1,5% a 3%	2023	90.841	81.439	107.651	92.348
			<b>172.176</b>	151.684	<b>208.508</b>	184.482
Moeda estrangeira	LIBOR + 2,85% a 3,7%	2015	204	426	204	426
Total			<b>172.380</b>	152.110	<b>208.712</b>	184.908
Circulante			31.816	29.393	34.387	32.210
Não circulante			140.564	122.717	174.325	152.698
Total			<b>172.380</b>	152.110	<b>208.712</b>	184.908

(\*) A Companhia mantém um financiamento no Banco de Brasília com prazo de utilização contratado até 2037, cujos valores serão pagos em única parcela no fim de 25 anos contados a partir da liberação. A Companhia registra a dívida pelo seu valor presente, sendo seus efeitos na captação dos recursos contabilizados no resultado operacional e os ajustes decorrentes de alteração de taxa de juros e recomposição do valor original contabilizados no resultado financeiro. O ajuste financeiro é calculado considerando a taxa de juros SELIC projetada pelo Banco Central do Brasil - BACEN. Esse financiamento tem como garantia as aplicações financeiras (CDB), que equivalem a 10% do montante financiado. Essas aplicações estão demonstradas na rubrica "Aplicações financeiras", no ativo não circulante

## Aché Laboratórios Farmacêuticos S.A. e Controladas

Notas explicativas às informações financeiras condensadas individuais e consolidadas--Continuação  
31 de março de 2015

(Em milhares de reais - R\$, exceto quando mencionado de outra forma)

### 11. Empréstimos e financiamentos--Continuação

#### Garantias e cláusulas restritivas

O financiamento Profarma - BNDES é destinado à construção e ampliação da unidade industrial de Guarulhos - SP e a pesquisa e desenvolvimento de produtos. Esses financiamentos preveem hipóteses usuais de vencimento antecipado, entre as quais se destacam o descumprimento dos seguintes índices financeiros: limitar seu índice de endividamento igual ou inferior a 75% do ativo total consolidado e manter a dívida total líquida igual ou inferior a três múltiplos do "Earnings Before Interest, Taxes, Depreciation and Amortization - EBITDA" consolidado. Em 31 de março de 2015 e 31 de dezembro de 2014, a Companhia está adimplente com essa cláusula contratual.

Adicionalmente, os financiamentos relacionados ao Profarma - BNDES têm como garantia a concessão, em hipoteca, dos imóveis, das máquinas e dos equipamentos de sua propriedade, situados em Guarulhos - SP.

O financiamento da Financiadora de Estudos e Projetos - FINEP é destinado à pesquisa e ao desenvolvimento de produtos e é garantido por instrumento de fiança bancária.

### 12. Partes relacionadas

As transações com partes relacionadas e seus respectivos saldos estão demonstrados a seguir:

	Controladora		Consolidado	
	31/03/2015	31/03/2014	31/03/2015	31/03/2014
Receitas:				
Vendas e industrialização à Biosintética (a)	17.158	13.901	-	-
Vendas à Melcon (b)	197	109	-	-
Vendas à Labofarma (b)	(97)	-	-	-
Compras:				
Compras de mercadorias da Biosintética (a)	1.958	1.645	-	-
Compras de mercadorias da Melcon	761	2.088	-	-
Compra de serviços da Labofarma	1.024	849	-	-
	Controladora		Consolidado	
	31/03/2015	31/12/2014	31/03/2015	31/12/2014
Ativo circulante: (nota 5)				
Contas a receber - Biosintética (c)	5.305	1.102	-	-
Contas a receber - Labofarma (c)	6.005	6.099	-	-
Contas a receber - Melcon (c)	177	300	-	-
Contas a receber - Bionovis (c)	-	-	-	-
	11.487	7.501	-	-
Outros créditos a receber - Farmaprod (c)	13	10	13	10
Adiantamento a fornecedores - Farmaprod	312	307	829	802
Total ativo circulante	11.812	7.818	842	812

## Aché Laboratórios Farmacêuticos S.A. e Controladas

Notas explicativas às informações financeiras condensadas individuais e consolidadas--Continuação  
31 de março de 2015

(Em milhares de reais - R\$, exceto quando mencionado de outra forma)

### 12. Partes relacionadas--Continuação

	Controladora		Consolidado	
	31/03/2015	31/12/2014	31/03/2015	31/12/2014
Ativo não circulante:				
Contas a receber - Melcon (b)	492	492	-	-
Passivo circulante:				
Fornecedores - Biosintética (c)	981	582	-	-
Fornecedores - Labofarma (c)	398	426	-	-
Fornecedores - Melcon (c)	453	919	-	-
Fornecedores - Farmaprod (c)	228	439	434	772
Associação Brasileira de Assistência ao Deficiente Visual - Laramara	433	73	501	74
Total passivo circulante	2.493	2.439	935	846

(a) Industrialização de produtos e prestação de serviços corporativos repassados às empresas controladas pelo custo efetivamente incorrido nesses serviços.

(b) Vendas de mercadorias.

(c) Saldo de contas a receber e a pagar das referidas transações mercantis e reembolso de gastos comuns entre as sociedades.

As transações com partes relacionadas são realizadas em condições acordadas entre as partes.

#### Remuneração dos administradores

A remuneração dos diretores e membros da Administração da Companhia e de suas controladas é como segue:

	Controladora		Consolidado	
	31/03/2015	31/03/2014	31/03/2015	31/03/2014
Remuneração global dos administradores e encargos	2.364	2.219	9.295	7.561

De acordo com a Lei das Sociedades por Ações, contempladas as modificações nas práticas contábeis introduzidas pela Lei nº 11.638/07, e com o Estatuto Social da Companhia, é responsabilidade dos acionistas, em Assembleia Geral, fixar o montante global da remuneração anual dos administradores.

## Aché Laboratórios Farmacêuticos S.A. e Controladas

Notas explicativas às informações financeiras condensadas individuais e consolidadas--Continuação  
31 de março de 2015

(Em milhares de reais - R\$, exceto quando mencionado de outra forma)

### 13. Obrigações trabalhistas e previdenciárias

	Controladora		Consolidado	
	31/03/2015	31/12/2014	31/03/2015	31/12/2014
Ordenados e salários a pagar	382	25	667	155
Provisão para férias, 13º salários e encargos sociais	20.933	9.011	27.468	11.860
INSS a recolher	4.368	6.585	5.778	8.464
FGTS a recolher	999	3.364	1.278	4.337
Participação nos resultados	12.330	19.111	18.746	24.531
IRRF sobre folha de pagamento	2.004	6.035	2.630	7.653
Outros	874	316	1.117	442
	<b>41.890</b>	<b>44.447</b>	<b>57.684</b>	<b>57.442</b>

### 14. Provisão para riscos tributários, cíveis e trabalhistas

A Companhia e suas controladas são partes em processos administrativos e judiciais de natureza tributária, cível e trabalhista, distribuídos em diversas instâncias. A Administração, amparada pela opinião dos seus assessores legais, constituiu provisão para as causas cuja perda foi avaliada como provável.

A composição das provisões e depósitos judiciais vinculados por natureza é demonstrada a seguir:

#### Provisões

	Controladora		Consolidado	
	31/03/2015	31/12/2014	31/03/2015	31/12/2014
Tributários	110.909	107.654	124.632	120.054
Trabalhistas	49.583	48.006	56.338	54.033
Cíveis	4.166	4.060	4.392	4.286
Total das Provisões	<b>164.658</b>	<b>159.720</b>	<b>185.362</b>	<b>178.373</b>

#### Depósitos judiciais

	Controladora		Consolidado	
	31/03/2015	31/12/2014	31/03/2015	31/12/2014
Tributários	109.312	106.628	112.308	109.660
Trabalhistas	21.090	23.465	21.226	23.601
	<b>130.402</b>	<b>130.093</b>	<b>133.534</b>	<b>133.261</b>

## Aché Laboratórios Farmacêuticos S.A. e Controladas

Notas explicativas às informações financeiras condensadas individuais e consolidadas--Continuação  
31 de março de 2015

(Em milhares de reais - R\$, exceto quando mencionado de outra forma)

### 14. Provisão para riscos tributários, cíveis e trabalhistas--Continuação

As movimentações das provisões encontram-se apresentadas a seguir:

	Controladora					31/03/2015
	31/12/2014	Adições	Reversões	Pagamentos	Atualização	
Tributários	107.654	721	-	-	2.534	<b>110.909</b>
Trabalhistas	48.006	4.004	(921)	(2.106)	600	<b>49.583</b>
Cíveis	4.060	6	(61)	(10)	171	<b>4.166</b>
	<b>159.720</b>	<b>4.731</b>	<b>(982)</b>	<b>(2.116)</b>	<b>3.305</b>	<b>164.658</b>

	Consolidado					31/03/2015
	31/12/2014	Adições	Reversões	Pagamentos	Atualização	
Tributários	120.054	1.890	-	-	2.688	<b>124.632</b>
Trabalhistas	54.033	4.748	(921)	(2.140)	618	<b>56.338</b>
Cíveis	4.286	81	(61)	(85)	171	<b>4.392</b>
	<b>178.373</b>	<b>6.719</b>	<b>(982)</b>	<b>(2.225)</b>	<b>3.476</b>	<b>185.362</b>

Com relação aos processos administrativos e judiciais envolvendo assuntos de natureza tributária mencionados, destacam-se os seguintes:

	Consolidado	
	31/03/2015	31/12/2014
PIS e COFINS (a)	<b>29.834</b>	28.493
IRPJ e CSLL (b)	<b>27.167</b>	21.645
Fundo de Garantia do Tempo de Serviço (FGTS) (c)	<b>40.065</b>	39.281
ICMS (d)	<b>6.778</b>	6.491
Outros	<b>20.788</b>	24.144
	<b>124.632</b>	120.054

(a) Os principais processos referentes a esse assunto são: (i) Ação Ordinária que discute a imputação indevida de depósitos judiciais remanescentes da discussão referente à Lei nº 9.718/98 a competências já extintas pelo transcurso do prazo decadencial/prescricional. Atualmente, referida ação encontra-se no Tribunal Regional Federal para o julgamento da apelação interposta pela Companhia, a qual foi recebida em ambos os efeitos; e (ii) Processo Administrativo cujo objeto é a cobrança de diferença de tributos e imposição de multa aduaneira em virtude da utilização da classificação fiscal de medicamentos em operações de importação de produtos que, segundo o posicionamento da Secretaria da Receita Federal (SRF), deveriam ter sido classificados como cosméticos. Esse processo encontra-se em fase recursal administrativa.

(b) Os principais processos referentes a esse assunto são: (i) Ação Ordinária cujo objeto é a discussão judicial sobre a dedutibilidade da correção monetária do balanço no lucro real e na base de cálculo da contribuição social. Referida ação encontra-se em fase de liquidação e apuração dos valores que deverão ser convertidos em renda da União e levantados pela Companhia; e (ii) outros processos administrativos em fase recursal que têm por objeto compensações não homologadas pela SRF.

(c) Majoração da alíquota - questionamento do aumento da contribuição ao FGTS em 0,5% calculada sobre a folha de pagamento dos funcionários e do aumento em 10% da multa rescisória. Foram protocolizados Recursos Especial e Extraordinário, não sendo nenhum deles admitidos. Diante de tal decisão, foram apresentados agravos contra os despachos denegatórios dos recursos extraordinário e especial.

## Aché Laboratórios Farmacêuticos S.A. e Controladas

Notas explicativas às informações financeiras condensadas individuais e consolidadas--Continuação  
31 de março de 2015

(Em milhares de reais - R\$, exceto quando mencionado de outra forma)

### 14. Provisão para riscos tributários, cíveis e trabalhistas--Continuação

(d) Diversas execuções fiscais embargadas, cujos objetos são autos de infrações lavrados pela Secretaria da Fazenda dos Estados da Bahia e do Espírito Santo que discutem substituição tributária, não internamento na Zona Franca de Manaus e glosa de créditos.

A Administração considera que o resultado desfavorável em seus processos, individualmente ou no agregado, não terá efeito adverso relevante na posição financeira ou nos negócios da Companhia.

A Companhia efetua, quando necessário, depósitos judiciais não vinculados às provisões para riscos tributários, cíveis e trabalhistas, classificados em rubrica específica do ativo não circulante.

Em 31 de março de 2015, com base nos contratos de honorários firmados entre a Companhia, suas controladas e seus assessores jurídicos externos, a provisão registrada na rubrica "Provisões para riscos tributários", é de R\$7.010 para a controladora e de R\$14.332 no consolidado (em 31 de dezembro de 2014 de R\$6.658 para a controladora e de R\$12.661 no consolidado), referente à totalidade dos honorários de sucesso que possam vir a ser devidos em virtude de processos administrativos e judiciais cuja classificação de risco seja de perda remota.

#### Processos classificados como risco de perda possível

Em 31 de março de 2015, a Companhia e suas controladas possuem ações de natureza tributária, cível e trabalhista, que não estão provisionadas, pois envolvem risco de perda classificado pelos assessores legais como possível. As contingências passivas estão assim representadas:

	Consolidado	
	31/03/2015	31/12/2014
Tributários	604.298	501.121
Trabalhistas	87	133
Cíveis	5.087	4.740
	<b>609.472</b>	<b>505.994</b>

Com relação aos processos tributários classificados como risco de perda possível os assuntos são classificados em:

	Consolidado	
	31/03/2015	31/12/2014
PIS e COFINS	15.775	15.171
IRPJ e CSLL	495.809	399.594
ICMS	72.751	71.210
Outros	19.963	15.146
	<b>604.298</b>	<b>501.121</b>

## Aché Laboratórios Farmacêuticos S.A. e Controladas

Notas explicativas às informações financeiras condensadas individuais e consolidadas--Continuação  
31 de março de 2015

(Em milhares de reais - R\$, exceto quando mencionado de outra forma)

### 14. Provisão para riscos tributários, cíveis e trabalhistas--Continuação

#### Processos classificados como risco de perda possível e remota

##### a) *Processo Administrativo nº 16561.720052/2014-94*

Em julho de 2014, a Receita Federal do Brasil emitiu Auto de Infração no valor de R\$202.315, para exigir supostos débitos de IRPJ e CSLL referentes aos anos-base de 2008 e 2009.

Em dezembro de 2014, foi feita a adesão ao REFIS com relação ao ano base de 2009, resultando no pagamento de R\$44,7 milhões (valor sem desconto corresponde a R\$94.387).

Manteve-se a discussão com relação ao ano base de 2008, cujo o montante histórico foi estimado em R\$107.928.

Baseado na avaliação dos consultores jurídicos externos, a Companhia ratifica que os fundamentos de defesa são robustos, entendendo tratar-se de risco de perda remota.

##### b) *Contratação de Garantia Extraordinária*

Em 31 de março de 2014, a União ajuizou Medida Cautelar Fiscal pleiteando a indisponibilidade de bens e ativos do Aché no valor de aproximadamente R\$ 564 milhões, correspondentes a tributos em discussão, o quais estavam com exigibilidade suspensa. Em 10 de abril de 2014, foi deferida a liminar pleiteada pela União, bloqueando-se as contas correntes e demais bens do Aché. Essa decisão foi objeto de recurso perante o Tribunal Regional Federal da 3ª Região (AI nº 0013851-96.2014.4.03.0000), e, em função de sua manutenção, em 30 de junho de 2014, foi apresentada carta de fiança bancária do valor total controvertido. Em 03 de julho de 2014, a garantia foi aceita, sendo determinado o desbloqueio dos bens e ativos do Aché. Em 17/10/14, após manifestação favorável da Procuradoria, a Carta de Fiança foi substituída por seguro fiança no valor de R\$ 750 milhões, apresentado a fim de obstar qualquer oneração junto ao patrimônio do Ache. Atualmente, aguarda-se julgamento do processo. De acordo com avaliação dos consultores jurídicos externos, considerando a jurisprudência do Superior Tribunal de Justiça sobre o tema, são remotas as chances de desfecho desfavorável dessa causa. Também foi destacado pelos consultores jurídicos externos que, dentre os valores envolvidos na medida Cautelar, aproximadamente 60% referem-se a duas causas, quais sejam: i) R\$ 238,7 milhões decorrem de lançamento efetuado à revelia de decisão judicial proferida no Mandado de Segurança nº 2004.61.00.000676-8 (acórdão favorável), sendo remotas as chances desse débito ser confirmado judicialmente; e ii) R\$ 136,7 milhões decorrem do Processo Administrativo nº 16561.000027/2007-61, em que houve adesão ao REFIS em 2013 relacionado ao ágio discutido, com o pagamento à vista de R\$ 44,1 milhões (referente a aprox. R\$ 97.3 milhões do total).

## Aché Laboratórios Farmacêuticos S.A. e Controladas

Notas explicativas às informações financeiras condensadas individuais e consolidadas--Continuação  
31 de março de 2015

(Em milhares de reais - R\$, exceto quando mencionado de outra forma)

### 15. Instrumentos financeiros

Os valores de realização estimados de ativos e passivos financeiros da Companhia e de suas controladas foram determinados por meio de informações disponíveis no mercado e metodologias apropriadas de avaliação. Entretanto, considerável julgamento da Administração foi requerido na interpretação dos dados de mercado para produzir a estimativa do valor de realização mais adequada. Como consequência, as estimativas a seguir não indicam, necessariamente, os montantes que poderiam ser realizados no mercado de troca corrente. O uso de metodologias de mercado pode produzir efeitos diferentes nos valores de realização estimados.

#### a) Gerenciamento de capital

A Administração da Companhia gerencia seus recursos, a fim de assegurar a continuidade dos negócios e maximizar os recursos para pesquisa e desenvolvimento de novos produtos, além de prover retorno aos acionistas.

A estrutura de capital da Companhia consiste em passivos financeiros com instituições financeiras, caixa e equivalentes de caixa, títulos e valores mobiliários e patrimônio líquido, compreendendo o capital social e os lucros acumulados.

Periodicamente, a Administração revisa a estrutura de capital e sua habilidade de liquidar os seus passivos, bem como monitora tempestivamente o prazo médio de fornecedores em relação ao prazo médio de giro dos estoques, tomando as ações necessárias quando a relação entre esses saldos apresenta ativo maior que o passivo.

Condizente com outras empresas do setor, a Companhia monitora o capital com base no índice de posição financeira líquida. Esse índice corresponde à posição financeira líquida dividida pelo capital social. A posição financeira líquida, por sua vez, corresponde ao total de empréstimos (incluindo empréstimos de curto e longo prazos, conforme demonstrado no balanço patrimonial), subtraído do montante de caixa e equivalentes de caixa e aplicações financeiras.

A posição financeira líquida em 31 de março de 2015 e 31 de dezembro de 2014 pode ser assim sumariada:

	Consolidado	
	31/03/2015	31/12/2014
Empréstimos e financiamentos (Nota 11)	208.712	184.908
Caixa e equivalentes de caixa (Nota 4)	(185.952)	(291.122)
Aplicações financeiras - ativo não circulante	(8.599)	(8.402)
Posição financeira líquida negativa (positiva)	(14.161)	(114.616)



## Aché Laboratórios Farmacêuticos S.A. e Controladas

Notas explicativas às informações financeiras condensadas individuais e consolidadas--Continuação  
31 de março de 2015

(Em milhares de reais - R\$, exceto quando mencionado de outra forma)

### 15. Instrumentos financeiros--Continuação

#### a) Gerenciamento de capital--Continuação

Categorias dos instrumentos financeiros:

	<b>Controladora</b>	
	<b>Valor contábil e valor de mercado</b>	
	<b>31/03/2015</b>	<b>31/12/2014</b>
Ativos financeiros:		
Empréstimos e recebíveis		
Caixa e equivalentes de caixa (Nota 4)	<b>115.249</b>	230.776
Contas a receber de clientes e partes relacionadas (Nota 5)	<b>215.439</b>	191.691
Depósitos judiciais (Nota 14)	<b>130.402</b>	130.093
Passivos financeiros:		
Empréstimos e financiamentos (Nota 11)	<b>172.380</b>	152.110
Fornecedores	<b>65.230</b>	45.225
	<b>Consolidado</b>	
	<b>Valor contábil e valor de mercado</b>	
	<b>31/03/2015</b>	<b>31/12/2014</b>
Ativos financeiros:		
Mantidos até o vencimento		
Caixa e equivalentes de caixa (Nota 4)	<b>185.952</b>	291.122
Contas a receber de clientes e partes relacionadas (Nota 5)	<b>303.760</b>	307.835
Aplicações financeiras - Ativo não Circulante	<b>8.599</b>	8.402
Depósitos judiciais (Nota 14)	<b>133.534</b>	133.261
Passivos financeiros:		
Empréstimos e financiamentos (Nota 11)	<b>208.712</b>	184.908
Fornecedores	<b>85.149</b>	58.932

A Administração da Companhia é de opinião que os instrumentos financeiros, os quais estão reconhecidos nas Informações intermediárias condensadas individuais e consolidadas pelos seus valores contábeis, não apresentam variações significativas em relação aos respectivos valores de mercado, em razão de o vencimento de parte substancial dos saldos ocorrer em datas próximas às dos balanços.

O saldo dos empréstimos e financiamentos é atualizado monetariamente com base em índices de inflação e juros variáveis em virtude das condições de mercado e, portanto, o saldo devedor registrado nas datas dos balanços está próximo ao do valor de mercado.

## Aché Laboratórios Farmacêuticos S.A. e Controladas

Notas explicativas às informações financeiras condensadas individuais e consolidadas--Continuação  
31 de março de 2015

(Em milhares de reais - R\$, exceto quando mencionado de outra forma)

### 15. Instrumentos financeiros--Continuação

a) Gerenciamento de capital--Continuação

Contudo, tendo em vista que não há mercado ativo para esses instrumentos, as diferenças poderiam ocorrer se tais valores fossem liquidados antecipadamente.

b) Valor de mercado de instrumentos financeiros

Os saldos de caixa e equivalentes de caixa (caixa, bancos e aplicações financeiras), contas a receber de clientes e passivo circulante correspondem ao valor de mercado em razão de o vencimento ocorrer em datas próximas às dos balanços. O saldo da rubrica "Empréstimos e financiamentos" é atualizado monetariamente com base em juros pós-fixados em virtude das condições de mercado; portanto, os saldos devedores existentes nas datas dos balanços correspondem aos valores aproximados de mercado.

c) Taxas de juros

A Companhia celebrou contratos com taxas de juros flutuantes à Taxa de Longo Prazo (TJLP) mais 1,5% a.a. e taxa pré-fixada que varia de 4 a 4,5% a.a. nos financiamentos contraídos em reais. (TJLP mais 3% a.a. nos empréstimos e financiamentos contraídos em reais e juros variáveis de LIBOR acrescida de 0,95% a.a. para os empréstimos em moeda estrangeira em 2013). Uma pequena parcela da dívida contraída é corrigida pelo IPCA e atrelada a TR + 1,52%.

d) Concentração de risco de crédito

Os instrumentos financeiros que potencialmente sujeitam a Companhia e suas coligadas a concentração de risco de crédito consistem, principalmente, em saldos em bancos, aplicações financeiras e contas a receber de clientes. Saldos e aplicações em bancos seguem política rígida de qualificação da entidade segundo seu PL e rating e, de modo bastante conservador, aplicar papéis de baixíssimo risco e liquidez diária. Já o saldo a receber de clientes é predominantemente denominado em reais e está distribuído em 118 clientes. A Companhia possui metodologia própria de avaliação de risco de crédito, a qual submete todos os clientes da base, recorrendo a recebimentos a vista e garantias (fianças). A política de prazo da Companhia (prazo médio inferior a 45 dias) também contribui com a gestão de risco crédito de clientes, de modo a permitir menores exposições de médio/longo prazos.

## Aché Laboratórios Farmacêuticos S.A. e Controladas

Notas explicativas às informações financeiras condensadas individuais e consolidadas--Continuação  
31 de março de 2015

(Em milhares de reais - R\$, exceto quando mencionado de outra forma)

### 15. Instrumentos financeiros--Continuação

#### e) Risco com taxa de câmbio

Esse risco decorre da possibilidade de a Companhia e suas controladas incorrerem em perdas por conta de flutuações nas taxas de câmbio, que aumentem os valores nominais a pagar ou os valores captados no mercado.

Há valores a pagar denominados em moeda estrangeira (dólares norte-americanos, euros, francos suíços e libras esterlinas) estando, portanto, expostos a riscos relacionados à variação do câmbio. Os totais de ativos e passivos sujeitos à exposição cambial, nas respectivas moedas, estão demonstrados a seguir:

		<b>Controladora</b>		<b>Consolidado</b>	
		<b>31/03/2015</b>	<b>31/12/2014</b>	<b>31/03/2015</b>	<b>31/12/2014</b>
Em euros:	EUR				
Ativos		<b>3.535</b>	1.448	<b>4.957</b>	3.344
Passivos		<b>(1.402)</b>	(2.707)	<b>(2.357)</b>	(3.684)
Exposição líquida		<b>(2.133)</b>	(1.259)	<b>2.600</b>	(340)
Em dólares norte-americanos:	US\$				
Ativos		<b>1.423</b>	1.411	<b>2.834</b>	6.377
Passivos		<b>(7.897)</b>	(5.306)	<b>(13.203)</b>	(6.604)
Exposição líquida		<b>(6.474)</b>	(3.895)	<b>(10.369)</b>	(227)
Em libras esterlinas:	GBP				
Ativos		-	7	<b>14</b>	7
Passivos		<b>(32)</b>	(14)	<b>(46)</b>	(14)
Exposição líquida		<b>(32)</b>	(7)	<b>(32)</b>	(7)

Entre os principais saldos expostos à variação cambial há:

- Clientes - esses ativos geraram saldo credor de variação cambial nos montantes de R\$2 na controladora e de R\$71 no consolidado em 31 de março de 2015 (saldo devedor de R\$39 na controladora e de R\$224 no consolidado em 31 de março de 2014);
- Fornecedores e adiantamentos - esses passivos geraram saldo devedor de variação cambial nos montantes de R\$2.631 na controladora e de R\$3.287 no consolidado em 31 de março de 2015 (saldo credor de R\$857 na controladora e de R\$966 no consolidado em 31 de março de 2014);
- Empréstimos e financiamentos - conforme descrito na Nota Explicativa nº 11 estão acrescidos dos encargos pactuados até as datas dos balanços, totalizando um saldo de passivo nos montantes de R\$204 na controladora e no consolidado em 31 de março de 2015 (R\$426 na controladora e no consolidado em 31 de dezembro de 2014).

## Aché Laboratórios Farmacêuticos S.A. e Controladas

Notas explicativas às informações financeiras condensadas individuais e consolidadas--Continuação  
31 de março de 2015

(Em milhares de reais - R\$, exceto quando mencionado de outra forma)

### 15. Instrumentos financeiros--Continuação

f) Contratos com instrumentos financeiros derivativos

A Companhia e suas controladas não operam com instrumentos financeiros derivativos.

g) Gerenciamento do risco de liquidez

A gestão prudente do risco de liquidez implica manter caixa, títulos e valores mobiliários suficientes, disponibilidades de captação por meio de linhas de crédito bancárias e capacidade de liquidar posições de mercado.

A Administração monitora o nível de liquidez da Companhia e de suas controladas, considerando o fluxo de caixa esperado e caixa e equivalentes de caixa (Nota Explicativa nº 4). Além disso, a política de gestão de liquidez da Companhia e de suas controladas envolve a projeção de fluxos de caixa e a consideração do nível de ativos líquidos necessários para alcançar essas projeções, o monitoramento dos índices de liquidez do balanço patrimonial e a manutenção de planos de financiamento de dívida. A tabela a seguir demonstra em detalhes o vencimento dos passivos financeiros contratados no consolidado:

<b>Consolidado</b>	<b>Até 1 ano</b>	<b>Até 2 anos</b>	<b>De 3 a 4 anos</b>	<b>Acima de 4 anos</b>	<b>Total</b>
Fornecedores	<b>85.149</b>	-	-	-	<b>85.149</b>
Empréstimos e financiamentos	<b>34.387</b>	<b>29.224</b>	<b>69.617</b>	<b>75.484</b>	<b>208.712</b>

h) Análise de sensibilidade

De acordo com a norma contábil CPC 38, a Companhia adotou um cenário para análise de sensibilidade.

*Sensibilidade à taxa de câmbio*

Para o cálculo das operações com moedas estrangeiras, foram considerados nos cenários possíveis e remotos à redução ou aumento nas taxas de câmbio de 25% e 50% respectivamente, as taxas estimadas pela administração da Companhia estão refletidas no cenário provável.

## Aché Laboratórios Farmacêuticos S.A. e Controladas

Notas explicativas às informações financeiras condensadas individuais e consolidadas--Continuação  
31 de março de 2015

(Em milhares de reais - R\$, exceto quando mencionado de outra forma)

### 15. Instrumentos financeiros--Continuação

#### h) Análise de sensibilidade--Continuação

##### *Sensibilidade à taxa de câmbio*--Continuação

A tabela abaixo demonstra os ajustes positivos ou (negativos) das operações com moeda estrangeira:

Controladora			Cenário provável		Cenário possível (+25%)		Cenário remoto (+50%)		
	Fator de risco	Taxa média a.a.	Valores expostos em 31/03/2015	Taxa média a.a.	Efeito no resultado	Taxa média a.a.	Efeito no resultado	Taxa média a.a.	Efeito no resultado
Posição ativa - USD	US\$	3,208	2.788	3,12	(76)	3,90	601	4,68	1.279
Posição passiva - USD	US\$	3,208	(29.814)	3,12	818	3,90	(6.431)	4,68	(13.680)
Exposição líquida			(27.026)		741		(5.830)		(12.401)
Consolidado				Cenário provável		Cenário possível (+25%)		Cenário remoto (+50%)	
Fator de risco	Taxa média a.a.	Valores expostos em 31/12/2014	Taxa média a.a.	Efeito no resultado	Taxa média a.a.	Efeito no resultado	Taxa média a.a.	Efeito no resultado	
Posição ativa - USD	US\$	3,208	2.805	3,21	0	4,01	701	4,81	1.403
Posição passiva - USD	US\$	3,208	(40.591)	3,21	(0)	4,01	(10.148)	4,81	(20.296)
Exposição líquida			(37.786)		(0)		(9.447)		(18.893)

##### *Sensibilidade à taxa de juros*

Para a análise de sensibilidade de taxa de juros dos empréstimos e aplicações financeiras, a Companhia considerou para o cenário provável com aumento de 25% e 50% nos cenários possível e remoto, respectivamente. O cálculo feito com base no saldo de principal remanescente do empréstimo que possuem a taxa TJLP e das aplicações financeiras em 31 de dezembro de 2014. Os impactos no resultado poderiam ocorrer conforme tabela abaixo:

Controladora			Cenário provável		Cenário possível (+25%)		Cenário remoto (+50%)		
	Fator de risco	Taxa média a.a.	Valores expostos em 31/03/2015	Taxa média a.a.	Efeito no resultado	Taxa média a.a.	Efeito no resultado	Taxa média a.a.	Efeito no resultado
Aplicação financeira	CDI	12,75%	114.531	13,25%	15.175	9,94%	11.382	6,60%	7.588
Empréstimo - moeda nacional	TJLP	7,54%	(172.380)	6%	(6.785)	7%	(7.916)	8,25%	(9.330)
Impacto líquido			57.849		8.390		3.466		(1.742)
Consolidado				Cenário provável		Cenário possível (+25%)		Cenário remoto (+50%)	
Fator de risco	Taxa média a.a.	Valores expostos em 31/03/2015	Taxa média a.a.	Efeito no resultado	Taxa média a.a.	Efeito no resultado	Taxa média a.a.	Efeito no resultado	
Aplicação financeira	CDI	12,75%	193.170	13,25%	25.595	9,94%	19.196	6,60%	12.798
Empréstimo - moeda nacional	TJLP	7,54%	(208.712)	7,54%	(15.737)	9,43%	(19.671)	11,31%	(23.605)
Impacto líquido			(15.542)		9.858		(475)		10.807

## Aché Laboratórios Farmacêuticos S.A. e Controladas

Notas explicativas às informações financeiras condensadas individuais e consolidadas--Continuação  
31 de março de 2015

(Em milhares de reais - R\$, exceto quando mencionado de outra forma)

### 16. Receita operacional líquida

	Controladora		Consolidado	
	31/03/2015	31/03/2014	31/03/2015	31/03/2014
Receita bruta de vendas	<b>555.850</b>	437.142	<b>1.021.786</b>	806.106
Devoluções, descontos e outros	<b>(130.046)</b>	(109.587)	<b>(471.493)</b>	(364.763)
Impostos incidentes sobre as vendas	<b>(65.601)</b>	(50.456)	<b>(74.626)</b>	(61.231)
<b>Total</b>	<b>360.203</b>	277.099	<b>475.667</b>	380.112

### 17. Despesas por natureza

	Controladora		Consolidado	
	31/03/2015	31/03/2014	31/03/2015	31/03/2014
Matérias-primas consumidas	<b>69.674</b>	50.097	<b>91.762</b>	68.405
Materiais, energia, serviços de terceiros e outros	<b>95.427</b>	93.328	<b>119.044</b>	113.808
Gastos com pessoal e impostos	<b>79.246</b>	75.597	<b>107.105</b>	103.312
Depreciação e amortização	<b>6.144</b>	4.829	<b>8.302</b>	6.705
Outras despesas e receitas comerciais e administrativas	<b>6.390</b>	236	<b>9.972</b>	740
<b>Total</b>	<b>256.881</b>	224.087	<b>336.185</b>	292.970
Custo dos produtos vendidos	<b>86.186</b>	66.472	<b>116.104</b>	90.624
Despesas com vendas	<b>146.821</b>	142.538	<b>183.323</b>	177.991
Despesas gerais e administrativas	<b>23.874</b>	15.077	<b>36.758</b>	21.581
<b>Total</b>	<b>256.881</b>	224.087	<b>336.185</b>	292.970

### 18. Outras receitas (despesas) operacionais, líquidas

	Controladora		Consolidado	
	31/03/2015	31/03/2014	31/03/2015	31/03/2014
Receitas(Despesas) com projetos estratégicos	<b>(146)</b>	(1.179)	<b>2.208</b>	(710)
Resultado na venda de bens do ativo imobilizado	<b>(2)</b>	(135)	<b>(2)</b>	(135)
PIS e COFINS e ICMS sobre outras receitas	<b>(526)</b>	69	<b>(404)</b>	79
Créditos referente acordo comercial	<b>3.000</b>	-	<b>3.000</b>	-
Outras	<b>449</b>	1.488	<b>432</b>	1.453
<b>Total</b>	<b>2.775</b>	243	<b>5.234</b>	687

## Aché Laboratórios Farmacêuticos S.A. e Controladas

Notas explicativas às informações financeiras condensadas individuais e consolidadas--Continuação  
31 de março de 2015

(Em milhares de reais - R\$, exceto quando mencionado de outra forma)

### 19. Resultado financeiro

	Controladora		Consolidado	
	31/03/2015	31/03/2014	31/03/2015	31/03/2014
Receita de juros	<b>3.299</b>	3.503	<b>5.179</b>	7.004
Variações monetárias ativas	<b>2.686</b>	2.127	<b>2.686</b>	2.120
Outras receitas financeiras	<b>35</b>	96	<b>56</b>	170
Realização de ajuste a valor presente	-	-	<b>1.224</b>	1.187
Total das receitas financeiras	<b>6.020</b>	5.726	<b>9.145</b>	10.481
Despesas de juros	<b>(2.408)</b>	(1.211)	<b>(2.995)</b>	(1.670)
Variações monetárias passivas	<b>(3.305)</b>	(3.062)	<b>(3.477)</b>	(3.308)
Realização de ajuste a valor presente	-	-	-	-
Outras despesas financeiras	<b>(579)</b>	(189)	<b>(628)</b>	(386)
Total das despesas financeiras	<b>(6.292)</b>	(4.462)	<b>(7.100)</b>	(5.364)
Varição cambial passiva	<b>(6.174)</b>	(1.379)	<b>(8.786)</b>	(2.014)
Varição cambial ativa	<b>3.466</b>	2.243	<b>6.250</b>	2.761
Total da variação cambial líquida	<b>(2.708)</b>	864	<b>(2.536)</b>	747
Resultado financeiro líquido	<b>(2.980)</b>	2.128	<b>(491)</b>	5.864

## **Aché Laboratórios Farmacêuticos S.A. e Controladas**

Notas explicativas às informações financeiras condensadas individuais e consolidadas--Continuação  
31 de março de 2015

(Em milhares de reais - R\$, exceto quando mencionado de outra forma)

### **Conselho de Administração**

Adalmiro Dellape Baptista	Presidente Honorário
Adalberto Panzenboeck Dellape Baptista	Presidente
Paula Regina Depieri	Vice-Presidente
Jonas de Campos Siauly	Conselheiro
Alexandre Gottlieb Lindenbojm	Conselheiro
Carlos Eduardo Depieri	Conselheiro
Luiz Antônio Martins Amarante	Conselheiro
Luiz Carlos Vaini	Conselheiro
Ricardo Panzenboeck Dellape Baptista	Conselheiro
José Rogério Luiz	Conselheiro

### **Diretoria Estatutária**

Paulo Eduardo Nigro	Diretor Presidente
Adriano Alvim de Oliveira	Diretor Executivo de Operações
Gabriela Mallmann	Diretora da Qualidade e Assuntos Regulatórios
Manoel Arruda Nascimento Neto	Diretor Executivo Geração de Demanda
Sidinei Righini	Diretor Executivo Financeiro
Vânia de Azevedo Nogueira de Alcântara Machado	Diretora Executiva Comercial

### **Contador**

Fernando de Assis Matias  
CRC-1SP242753/O-5