

Informações Financeiras Intermediárias Condensadas

Aché Laboratórios Farmacêuticos S.A. e Controladas

31 de março de 2020
com Relatório do Auditor Independente



Building a better
working world

São Paulo, 26 de maio de 2020

Senhores Acionistas,

A Administração do Aché Laboratórios Farmacêuticos S.A., em conformidade com as disposições legais e estatutárias, vem submeter à apreciação de seus acionistas o Relatório da Administração e o correspondente Relatório sobre a Revisão das Informações Financeiras Intermediárias Condensadas Individuais e Consolidadas, acompanhadas do relatório de revisão dos auditores independentes, referentes ao período findo de três meses em 31 de março de 2020. Todas as comparações realizadas neste relatório levaram em consideração dados consolidados em relação ao mesmo período de 2019, de acordo com as práticas contábeis adotadas no Brasil e com o *IFRS - International Financial Reporting Standards*, estabelecido pelo *IASB - International Accounting Standards Board*.

Mensagem da Administração

O primeiro trimestre de 2020 foi marcado por grandes desafios, principalmente devido à pandemia do Covid-19 provocando uma instabilidade nos mercados globais.

O Aché se mobilizou para preservar a saúde de seus colaboradores, criando em 3 de fevereiro de 2020, um Comitê de Crise para monitorar os riscos em relação à essa pandemia, estabelecendo medidas preventivas com o objetivo de contribuir para a segurança, saúde e integridade de todos os seus colaboradores, dos públicos com os quais se relaciona e da sociedade como um todo.

Dentre essas medidas, a restrição para as viagens nacionais e internacionais, alteração do regime de local de trabalho para o teletrabalho, migração temporária da visitação presencial para visitas virtuais a médicos pela equipe de força de vendas e o afastamento imediato de colaboradores dos grupos de risco.

Além disso, foram realizadas doações de medicamentos, álcool em gel e equipamentos de proteção individual (EPIs) para órgãos públicos, hospitais e associações filantrópicas, e a Companhia deu início à pesquisa para avaliar a eficácia de medicamentos em pacientes com ventilação mecânica nas UTIs pela Covid-19.

O Aché apoia a pesquisa Coalizão Covid Brasil, grupo de renomados hospitais que, em parceria com o Ministério da Saúde, realiza pesquisas para avaliar a eficácia e a segurança de medicamentos em pacientes com coronavírus, contribuindo com a doação de 2.500 ampolas de dexametasona para o estudo com um hospital privado.

Ainda em linha com o compromisso com seus colaboradores, o Aché se cadastrou no movimento empresarial “#Não Demita” e teve sua filiação aprovada em 01 de maio, assumindo assim o compromisso público de manter os postos de trabalho e não realizar demissões até 31 de maio, data estipulada pelo movimento.

Mesmo diante deste cenário, a produção foi mantida garantindo o abastecimento e a comercialização de seus produtos permitindo a continuidade dos negócios e segue com o seu plano de investimento em inovação, lançando 5 novos produtos e ampliando seu portfólio

diversificado, com sinônimo de qualidade, segurança e eficácia com 194 projetos em diferentes estágios de desenvolvimento.

Principais Indicadores Financeiros - Consolidados

(R\$ milhões)	1T19	1T20	Var (%)
Receita líquida	762,0	847,6	11,2%
Lucro bruto	528,3	600,0	13,6%
% Receita líquida	69,3%	70,8%	1,5 p.p
EBITDA	244,8	218,2	-10,9%
% Receita líquida	32,1%	25,7%	-6,4 p.p
Lucro líquido	147,7	109,6	-25,8%
% Receita líquida	19,4%	12,9%	-6,5 p.p
Lucro líquido p/ ação	2,3	1,7	

Perfil do negócio

O Aché é uma empresa 100% nacional, fundada há 53 anos e está posicionada entre as cinco maiores corporações farmacêuticas do Brasil conforme metodologia PPP (*Pharmacy Purchase Price*). A evolução contínua do negócio e a construção consistente de resultados ano após ano são possíveis em função da competência e do comprometimento dos seus 5,3 mil colaboradores.

A Companhia conta com cinco plantas industriais que estão localizadas em São Paulo (SP), Guarulhos (SP), Anápolis (GO), Londrina (PR) e no Cabo de Santo Agostinho (PE). Além disso possui participação na empresa de Biotecnologia Bionovis, cuja planta está em fase de construção na cidade de Valinhos.

Possui uma das maiores forças de geração de demanda e vendas do mercado nacional, o que proporciona uma ampla capilaridade para divulgação dos produtos e disseminação de conhecimento científico aos profissionais da saúde, além de acesso a um completo portfólio de qualidade ao consumidor final.

A diversidade é uma das principais características da Geração Aché. São diferentes competências, experiências, pensamentos, crenças, etnias, idades, gêneros, culturas e conhecimentos que se somam, fazendo do Aché uma empresa exitosa em sua trajetória.





Portfólio equilibrado

O Aché disponibiliza produtos nas mais variadas classes terapêuticas, atendendo amplamente as expectativas dos profissionais da saúde e necessidades dos consumidores. A cada ano, novas opções terapêuticas são ofertadas ao mercado, para que seja cumprido o propósito de levar mais vida às pessoas. No primeiro trimestre de 2020 o Aché lançou 5 novos produtos.

922
Apresentações

361 Marcas

145
Classes
Terapêuticas

18
Especialidades
Médicas

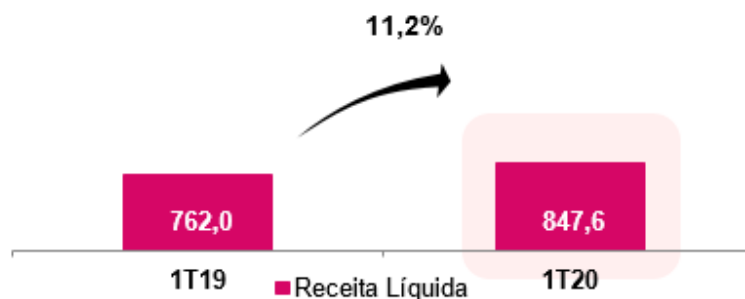
Desempenho Econômico-Financeiro

Resultado Consolidado

(R\$ milhões)	1T19	s / RL	1T20	s / RL
Receita líquida	762,0		847,6	
Lucro bruto	528,3	69,3%	600,0	70,8%
Vendas e administrativas	(286,5)	-37,6%	(354,9)	-41,9%
Outras operacionais	(22,7)	-3,0%	(59,1)	-7,0%
Lucro operacional (EBIT)	219,1	28,8%	186,0	21,9%
Resultado financeiro líquido	(7,5)	-1,0%	(35,8)	-4,2%
Lucro antes do IRPJ/CSSL	211,6	27,8%	150,2	17,7%
Lucro líquido	147,7	19,4%	109,6	12,9%
EBITDA	244,8	32,1%	218,2	25,7%
Lucro Líquido por ação	2,3		1,7	

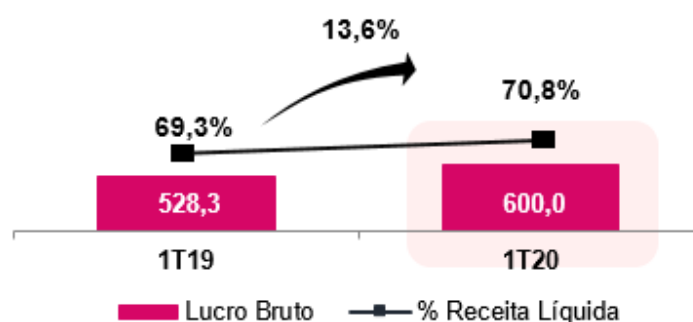
Receita Líquida

No primeiro trimestre de 2020 a Receita Líquida apresentou um aumento de 11,2%, quando comparado com o mesmo período do ano anterior, atingindo R\$847,6 milhões, esse crescimento está concentrado na Unidade de Prescrição com desempenho significativo nas marcas que tiveram reposicionamento de preços e oportunidades de mercado com os produtos Bravan e Corus.



Lucro Bruto

No primeiro trimestre de 2020 o Lucro Bruto foi de R\$600,0 milhões, 13,6% superior em relação ao mesmo período de 2019, alcançando uma margem de 70,8% sobre a Receita Líquida.



Despesas com Vendas, Gerais e Administrativas

(R\$ milhões)	1T19	s / RL	1T20	s / RL
Despesas com vendas	235,0	30,8%	286,6	33,8%
Provisão para créditos de liquidação duvidosa	(2,0)	-0,3%	(0,4)	0,0%
Despesas com fretes	19,8	2,6%	19,3	2,3%
Despesas gerais e administrativas	48,0	6,3%	50,9	6,0%
Provisões (reversões) de contingências	(14,3)	-1,9%	(1,5)	-0,2%
Despesas com vendas e administrativas	286,5	37,6%	354,9	41,9%

As despesas com vendas, gerais e administrativas apresentaram um aumento de R\$68,4 milhões, quando comparado com o mesmo período do ano anterior, principalmente pela contratação de novos representantes da força de vendas.

EBITDA

O EBITDA (lucro antes de juros, impostos, depreciações e amortizações) no primeiro trimestre de 2020, atingiu R\$218,2 milhões.

EBITDA (R\$ milhões)	1T19	1T20	Var (%)
Lucro líquido	147,7	109,6	-25,8%
Provisão para IRPJ e CSLL	64,2	40,6	-36,8%
Resultado financeiro líquido	7,5	35,8	377,3%
Depreciação e amortizações	25,4	32,2	26,7%
EBITDA	244,8	218,2	-10,9%

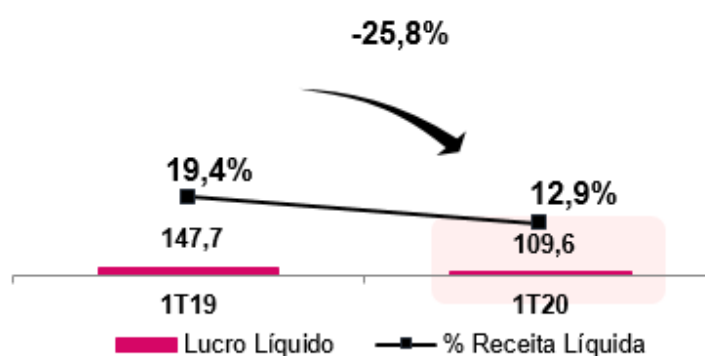
Resultado Financeiro

No primeiro trimestre de 2020 o resultado financeiro totalizou uma despesa de R\$35,8 milhões, com variação de R\$28,3 milhões, quando comparado com o mesmo período do ano anterior, em função da desvalorização da moeda local.

(R\$ milhões)	1T19	s / RL	1T20	s / RL
Receitas (despesas) financeiras	(5,0)	-0,7%	(9,6)	-1,1%
Varição cambial	(2,5)	-0,3%	(26,2)	-3,1%
Resultado financeiro	(7,5)	-1,0%	(35,8)	-4,2%

Lucro Líquido

O lucro líquido do primeiro trimestre de 2020 foi de R\$109,6 milhões, inferior em 25,8% quando comparado com o mesmo período do ano anterior. Essa variação está substancialmente relacionada ao aumento das despesas com vendas em R\$51,6 milhões, como também impacto no resultado financeiro com a desvalorização do real frente ao dólar.



Endividamento Líquido

A Companhia encerrou o primeiro trimestre de 2020 com um endividamento líquido de R\$471,9 milhões. A dívida bruta soma R\$613,4 milhões e possui característica principal de longo prazo.

(R\$ milhões)	Saldo em Dez/19	Saldo em Mar/20	Var (%)
Empréstimos e Financiamentos			
Circulante	111,5	220,8	98,0%
Não Circulante	397,3	392,6	-1,2%
Endividamento Bruto	508,8	613,4	20,6%
Caixa e equivalentes de caixa	145,4	141,5	-2,7%
Endividamento líquido	363,4	471,9	

O Endividamento Líquido não considera o passivo de arrendamento.

A variação do endividamento líquido e do índice de endividamento está substancialmente relacionada à construção da nova fábrica e do armazém vertical localizados em Cabo de Santo Agostinho - Pernambuco.

Índice de Endividamento

A alavancagem da Companhia teve um aumento no índice de endividamento de 0,11 em relação ao final de 2019.

A Companhia tem instrumentos de financiamento que devem respeitar limites de endividamento (*Covenants*). No primeiro trimestre de 2020 a Companhia está adimplente com esses compromissos contratuais.

(R\$ milhões)	Saldo em Dez/19	Saldo em Mar/20
Empréstimos / Financiamentos	508,8	613,4
Caixa e equivalentes de caixa	(145,4)	(141,5)
Endividamento Líquido	363,4	471,9
(/) EBITDA	1.083,4	1.056,8
Índice Endividamento	0,34	0,45

O EBITDA considera os últimos 12 meses móveis e o índice de Endividamento não considera o passivo de arrendamento.

Demonstração do valor adicionado

O valor adicionado, que é um indicador da riqueza agregada à sociedade pela Companhia em sua atividade econômica, totalizou R\$552,1 milhões. O demonstrativo completo faz parte das demonstrações financeiras.

(R\$ milhões)	Mar19	Mar20
Receitas	888,7	969,3
Valor adicionado bruto	552,9	563,6
Valor adicionado total a distribuir	535,7	552,1
Valor econômico distribuído		
Salários e benefícios de colaboradores	160,9	180,3
Pagamento ao governo (impostos)	208,4	204,5
Remuneração de capitais de terceiros	18,8	57,7
Remuneração de capitais próprios	147,7	109,6
Distribuição do Valor Adicionado	535,8	552,1

Investimentos em Ativo Imobilizado

No primeiro trimestre de 2020 os investimentos com imobilizado totalizaram R\$84,7 milhões, sendo R\$55 milhões direcionados a implantação da nova fábrica e o moderno armazém vertical em Cabo de Santo Agostinho - Pernambuco. No primeiro trimestre de 2019 os investimentos com imobilizado totalizaram R\$70,2 milhões e R\$45,5 milhões em Cabo de Santo Agostinho - Pernambuco.

Agradecimentos

Agradecemos aos nossos acionistas pela confiança, aos colaboradores pelo seu comprometimento, aos clientes e consumidores pela sua preferência e aos fornecedores e parceiros pelo apoio.

A Administração

Aché Laboratórios Farmacêuticos S.A. e Controladas

Informações financeiras intermediárias condensadas

31 de março de 2020

Índice

Relatório da revisão do auditor independente sobre as informações financeiras intermediárias condensadas	1
Informações financeiras intermediárias condensadas revisadas	
Balancos patrimoniais	3
Demonstrações dos resultados	5
Demonstrações dos resultados abrangentes	6
Demonstrações das mutações do patrimônio líquido	7
Demonstrações dos fluxos de caixa	8
Demonstrações do valor adicionado	9
Notas explicativas às informações financeiras intermediárias condensadas individuais e consolidadas	10

Relatório da revisão do auditor independente sobre as informações financeiras intermediárias condensadas

Aos Administradores e Acionistas do
Aché Laboratórios Farmacêuticos S.A.
São Paulo - SP

Introdução

Revisamos as informações financeiras intermediárias condensadas, individuais e consolidadas, do Aché Laboratórios Farmacêuticos S.A. (“Companhia”), referentes ao período de três meses findo em 31 de março de 2020, que compreendem o balanço patrimonial em 31 de março de 2020 e as respectivas demonstrações do resultado e do resultado abrangente, das mutações do patrimônio líquido e dos fluxos de caixa para o período de três meses findo naquela data, incluindo as notas explicativas.

A Administração da Companhia é responsável pela elaboração das informações intermediárias condensadas individuais e consolidadas de acordo NBC TG 21 Demonstração Intermediária e com a norma internacional *IAS 34 - Interim Financial Reporting*, emitida pelo *International Accounting Standards Board (IASB)*. Nossa responsabilidade é a de expressar uma conclusão sobre essas informações intermediárias condensadas com base em nossa revisão.

Alcance da revisão

Conduzimos nossa revisão de acordo com as normas brasileiras e internacionais de revisão de informações intermediárias (NBC TR 2410 - Revisão de Informações Intermediárias Executada pelo Auditor da Entidade e *ISRE 2410 - Review of Interim Financial Information Performed by the Independent Auditor of the Entity*, respectivamente). Uma revisão de informações intermediárias consiste na realização de indagações, principalmente às pessoas responsáveis pelos assuntos financeiros e contábeis e na aplicação de procedimentos analíticos e de outros procedimentos de revisão. O alcance de uma revisão é significativamente menor do que o de uma auditoria conduzida de acordo com as normas de auditoria e, conseqüentemente, não nos permitiu obter segurança de que tomamos conhecimento de todos os assuntos significativos que poderiam ser identificados em uma auditoria. Portanto, não expressamos uma opinião de auditoria.

Conclusão sobre as informações financeiras intermediárias condensadas individuais e consolidadas

Com base em nossa revisão, não temos conhecimento de nenhum fato que nos leve a acreditar que as informações financeiras intermediárias condensadas, individuais e consolidadas, incluídas nas informações financeiras acima referidas não foram elaboradas, em todos os aspectos relevantes, de acordo com a NBC TG 21 e o IAS 34.

Outros assuntos

Demonstrações do valor adicionado

As informações financeiras intermediárias condensadas acima referidas incluem as demonstrações do valor adicionado (DVA), individuais e consolidadas, referentes ao período de três meses findo em 31 de março de 2020, elaboradas sob a responsabilidade da administração da Companhia e apresentadas como informação suplementar para fins de IAS 34. Essas demonstrações foram submetidas a procedimentos de revisão executados em conjunto com a revisão das informações trimestrais, com o objetivo de concluir se elas estão conciliadas com as informações financeiras intermediárias condensadas e registros contábeis, conforme aplicável, e se sua forma e conteúdo estão de acordo com os critérios definidos na NBC TG 09 Demonstração do Valor Adicionado. Com base em nossa revisão, não temos conhecimento de nenhum fato que nos leve a acreditar que essas demonstrações do valor adicionado não foram elaboradas, em todos os aspectos relevantes, segundo os critérios definidos nessa Norma e de forma consistente em relação às informações financeiras intermediárias condensadas individuais e consolidadas tomadas em conjunto.

São Paulo, 26 de maio de 2020.

ERNST & YOUNG
Auditores Independentes S.S.
CRC-2SP034519/O-6



Douglas Travaglia Lopes Ferreira
Contador CRC-1SP218313/O-4

Aché Laboratórios Farmacêuticos S.A. e Controladas

Balanços patrimoniais

31 de março de 2020 e 31 de dezembro de 2019

(Em milhares de reais - R\$)

	Nota explicativa	Controladora		Consolidado	
		31/03/2020	31/12/2019	31/03/2020	31/12/2019
Ativo					
Circulante					
Caixa e equivalentes de caixa	3	128.490	132.891	141.468	145.400
Contas a receber de clientes	4	684.342	589.581	689.780	592.879
Estoques	5	644.333	583.670	650.939	588.182
Impostos e contribuições sociais a compensar	6	106.379	181.754	108.208	183.609
Partes relacionadas	14	2.438	2.438	2.261	2.261
Despesas antecipadas		110.994	84.191	111.670	84.876
Outros créditos		21.931	8.615	22.094	8.713
Total do ativo circulante		1.698.907	1.583.140	1.726.420	1.605.920
Não circulante					
Aplicações financeiras	3	1.599	1.587	1.599	1.587
Depósitos judiciais		116.721	120.464	116.738	120.471
Impostos e contribuições sociais a compensar		30.489	28.792	30.704	29.011
Investimentos	9	113.803	107.154	24.518	18.941
Imobilizado	10	1.313.464	1.267.858	1.355.607	1.310.995
Direito de uso - arrendamentos	13	66.439	64.637	123.604	123.391
Intangível	11	263.468	265.838	301.934	304.319
Outros créditos		3.503	4.088	3.515	4.104
Total do ativo não circulante		1.909.486	1.860.418	1.958.219	1.912.819
Total do ativo		3.608.393	3.443.558	3.684.639	3.518.739

	Nota explicativa	Controladora		Consolidado	
		31/03/2020	31/12/2019	31/03/2020	31/12/2019
Passivo e patrimônio líquido					
Circulante					
Empréstimos e financiamentos	12	219.060	109.517	220.757	111.536
Passivo de arrendamento	13	30.195	38.654	36.197	43.140
Fornecedores		343.538	281.889	342.076	280.468
Obrigações tributárias		86.481	129.864	87.362	130.538
Obrigações trabalhistas e previdenciárias	15	106.301	112.807	108.027	114.119
Partes relacionadas	14	145.880	145.880	145.880	145.880
Contas a pagar		47.485	42.064	51.013	45.552
Outras obrigações		98.573	85.191	98.572	85.192
Total do passivo circulante		1.077.513	945.866	1.089.884	956.425
Não circulante					
Empréstimos e financiamentos	12	385.153	389.437	392.629	397.311
Passivo de arrendamento	13	45.555	40.477	98.649	94.745
Imposto de renda e contribuição social diferidos	7	22.773	90.795	22.773	90.795
Provisão para riscos tributários, cíveis e trabalhistas	16	233.148	231.357	233.262	231.443
Outras obrigações		37.401	48.397	40.592	50.791
Total do passivo não circulante		724.030	800.463	787.905	865.085
Patrimônio líquido					
Capital social		440.959	440.959	440.959	440.959
Reservas de capital		120.246	120.246	120.246	120.246
Reserva de reavaliação		2.629	2.741	2.629	2.741
Ajuste de avaliação patrimonial		127.242	127.628	127.242	127.628
Reservas de lucros		1.115.774	1.005.655	1.115.774	1.005.655
Total do patrimônio líquido		1.806.850	1.697.229	1.806.850	1.697.229
Total do passivo e patrimônio líquido		3.608.393	3.443.558	3.684.639	3.518.739

As notas explicativas são parte integrante das informações financeiras intermediárias condensadas.

Aché Laboratórios Farmacêuticos S.A. e Controladas

Demonstrações dos resultados

Períodos findos em 31 de março de 2020 e 2019

(Em milhares de reais - R\$, exceto o lucro líquido do exercício por ação)

	Nota explicativa	Controladora		Consolidado	
		31/03/2020	31/03/2019	31/03/2020	31/03/2019
Receita operacional líquida	18	842.798	757.422	847.626	761.979
Custo dos produtos vendidos	19	(250.236)	(233.312)	(247.674)	(233.717)
Lucro bruto		592.562	524.110	599.952	528.262
Receitas (despesas) operacionais					
Com vendas	19	(305.771)	(252.746)	(305.546)	(252.782)
Gerais e administrativas	19	(46.437)	(29.981)	(49.405)	(33.677)
Participações dos empregados e administradores no resultado		(8.805)	(9.224)	(9.261)	(9.270)
Resultado de equivalência patrimonial	9	6.649	(195)	5.577	(433)
Outras receitas operacionais, líquidas	20	(55.251)	(13.090)	(55.354)	(13.041)
Lucro operacional antes do resultado financeiro		182.947	218.874	185.963	219.059
Resultado financeiro					
Receitas financeiras	21	15.011	8.607	15.115	8.713
Despesas financeiras	21	(22.589)	(13.304)	(24.691)	(13.735)
Variação cambial, líquida	21	(25.801)	(2.451)	(26.216)	(2.460)
Lucro antes do imposto de renda e da contribuição social		149.568	211.726	150.171	211.577
Imposto de renda e contribuição social					
Correntes	8	(107.970)	(65.863)	(108.573)	(66.003)
Diferidos	8	68.023	1.846	68.023	1.846
Lucro líquido do período		109.621	147.709	109.621	147.420
Atribuíveis aos					
Acionistas controladores		109.621	147.709	109.621	147.709
Acionistas não controladores		-	-	-	(289)
Lucro líquido do período por ação - R\$					
Básico e diluído		1,72	2,31	1,72	2,31

As notas explicativas são parte integrante das informações financeiras intermediárias condensadas.

Aché Laboratórios Farmacêuticos S.A. e Controladas

Demonstrações dos resultados abrangentes
Períodos findos em 31 de março de 2020 e 2019
(Em milhares de reais - R\$)

	Controladora		Consolidado	
	31/03/2020	31/03/2019	31/03/2020	31/03/2019
Lucro líquido do período	109.621	147.709	109.621	147.420
Outros resultados abrangentes	-	-	-	-
Total do resultado abrangente do período	109.621	147.709	109.621	147.420
Atribuível aos acionistas				
Controladores	109.621	147.709	109.621	147.709
Não controladores	-	-	-	(289)
	109.621	147.709	109.621	147.420

As notas explicativas são parte integrante das informações financeiras intermediárias condensadas.

Aché Laboratórios Farmacêuticos S.A. e Controladas

Demonstrações das mutações do patrimônio líquido
Períodos findos em 31 de março de 2020 e 2019
(Em milhares de reais - R\$)

	Reservas de capital					Reserva de lucros						Total atribuído aos controladores	Participação dos acionistas não controladores no patrimônio líquido das controladas	Total
	Capital social	Reserva especial de ágio	Reserva de na emissão de ações	Reserva de reavaliação	Em ativos próprios	Reserva legal	Reserva de incentivos fiscais	Reserva de novos produtos e P&D	Reserva para investimentos em imobilizados	Reserva de lucros não distribuídos	Lucros acumulados			
Saldos em 31 de dezembro de 2018	440.959	167.767	6.445	3.190	129.185	43.807	982	93.353	205.410	457.658	-	1.548.756	8.828	1.557.584
Realização da reserva de reavaliação	-	-	-	(113)	-	-	-	-	-	-	113	-	-	-
Realização dos ajustes ao custo atribuído	-	-	-	-	(389)	-	-	-	-	-	389	-	-	-
Dividendos do exercício de 2018	-	-	-	-	-	-	-	-	-	(338.511)	-	(338.511)	-	(338.511)
Lucro líquido do período	-	-	-	-	-	-	-	-	-	147.709	(147.709)	-	-	-
Transferência para Reserva de Lucros	-	-	-	-	-	-	-	-	-	-	147.709	147.709	(289)	147.420
Destinação dos lucros para investimento em ativo imobilizado	-	-	-	-	-	-	-	-	119.147	(119.147)	-	-	-	-
Realização de reservas	-	-	-	-	-	-	-	-	-	502	(502)	-	-	-
Saldos em 31 de março de 2019	440.959	167.767	6.445	3.077	128.796	43.807	982	93.353	324.557	148.211	-	1.357.954	8.539	1.366.493
Saldos em 31 de dezembro de 2019	440.959	113.801	6.445	2.741	127.628	43.807	982	93.353	324.557	542.956	-	1.697.229	-	1.697.229
Realização da reserva de reavaliação	-	-	-	(112)	-	-	-	-	-	-	112	-	-	-
Realização dos ajustes ao custo atribuído	-	-	-	-	(386)	-	-	-	-	-	386	-	-	-
Transferência para Reserva de Lucros	-	-	-	-	-	-	-	-	-	-	109.621	109.621	-	109.621
Lucro líquido do período	-	-	-	-	-	-	-	-	-	109.621	(109.621)	-	-	-
Realização de reservas	-	-	-	-	-	-	-	-	-	498	(498)	-	-	-
Saldos em 31 de março de 2020	440.959	113.801	6.445	2.629	127.242	43.807	982	93.353	324.557	653.075	-	1.806.850	-	1.806.850

As notas explicativas são parte integrante das informações financeiras intermediárias condensadas.

Aché Laboratórios Farmacêuticos S.A. e Controladas

Demonstrações dos fluxos de caixa
Períodos findos em 31 de março de 2020 e 2019
(Em milhares de reais - R\$)

	Controladora		Consolidado	
	31/03/2020	31/03/2019	31/03/2020	31/03/2019
Fluxo de caixa das atividades operacionais				
Lucro antes do imposto de renda e da contribuição social	149.568	211.726	150.171	211.577
Ajustes para conciliar o lucro líquido antes do imposto de renda e da contribuição social com o caixa líquido consumido pelas atividades operacionais:				
Depreciação e amortização	29.482	24.747	32.175	25.474
Prejuízo na venda de bens do ativo imobilizado	31	-	31	-
Provisões para riscos tributários, cíveis e trabalhistas	6.226	(6.998)	6.254	(6.977)
Provisão para perdas nos estoques	8.171	6.639	8.171	6.796
Resultado de equivalência patrimonial	(6.649)	195	(5.577)	433
Outras provisões	2.386	(18.934)	3.181	(18.493)
Provisões de juros e variações monetárias e cambiais	13.364	10.824	15.400	11.188
Perda de valor recuperável dos ativos	19.674	-	19.674	-
Perda esperada com créditos de liquidação duvidosa	562	(1.004)	558	(1.002)
	222.815	227.195	230.038	228.996
(Aumento) redução nos ativos operacionais:				
Contas a receber de clientes	(95.323)	(155.861)	(97.459)	(157.853)
Estoques	(68.834)	(76.620)	(70.928)	(77.322)
Impostos e contribuições sociais a compensar	(1.234)	(3.602)	(1.211)	(3.527)
Despesas antecipadas e outros créditos	(35.791)	(20.894)	(35.853)	(20.301)
Aumento (redução) nos passivos operacionais:				
Fornecedores	61.649	29.201	61.608	28.412
Obrigações trabalhistas e previdenciárias	(12.363)	(8.822)	(11.949)	(8.520)
Impostos e contribuições a recolher	(115)	39.722	(28)	39.550
Imposto de renda e contribuição social pagos	(70.469)	(76.640)	(70.944)	(76.675)
Provisão para riscos tributários, cíveis e trabalhistas pagos	(4.435)	(3.913)	(4.435)	(3.913)
Juros pagos de financiamentos e empréstimos	(6.094)	(3.710)	(6.343)	(4.072)
Outras obrigações	5.421	6.016	5.461	6.344
Caixa líquido consumido pelas atividades operacionais	(4.773)	(47.928)	(2.043)	(48.881)
Fluxo de caixa das atividades de investimento				
Aquisição de imobilizado e intangível	(36.806)	(40.452)	(36.902)	(40.626)
Adiantamento de ativo imobilizado	(47.843)	(29.599)	(47.843)	(29.599)
Aplicação financeira não circulante	(12)	-	(12)	-
Caixa líquido (consumido pelas) atividades de investimento	(84.661)	(70.051)	(84.757)	(70.225)
Fluxo de caixa das atividades de financiamento				
Captações de empréstimos e financiamentos	369.977	30.000	369.977	30.004
Amortizações de empréstimos e financiamentos	(270.201)	(8.996)	(270.920)	(9.643)
Amortizações de arrendamento e juros	(14.743)	(8.457)	(16.189)	(8.457)
Caixa líquido gerado pelas atividades de financiamento	85.033	12.547	82.868	11.904
Redução no caixa e equivalentes de caixa	(4.401)	(105.432)	(3.932)	(107.202)
Saldo inicial do caixa e equivalentes de caixa	132.891	239.405	145.400	245.471
Saldo final do caixa e equivalentes de caixa	128.490	133.973	141.468	138.269
Redução no caixa e equivalentes de caixa	(4.401)	(105.432)	(3.932)	(107.202)

As notas explicativas são parte integrante das informações financeiras intermediárias condensadas.

Aché Laboratórios Farmacêuticos S.A. e Controladas

Demonstrações do valor adicionado
Períodos findos em 31 de março de 2020 e 2019
(Em milhares de reais - R\$)

	Controladora		Consolidado	
	31/03/2020	31/03/2019	31/03/2020	31/03/2019
Receitas				
Vendas de mercadorias, produtos e serviços	962.062	875.086	968.133	879.605
Perda esperada com créditos de liquidação duvidosa	(562)	1.004	(558)	1.002
Outras receitas	1.689	8.005	1.724	8.124
	963.189	884.095	969.299	888.731
Insumos adquiridos de terceiros				
Matérias-primas consumidas	201.217	194.677	191.790	189.003
Custo dos produtos, das mercadorias e dos serviços Vendidos	-	-	4.019	3.311
Materiais, energia, serviços de terceiros e outros	187.614	141.746	186.490	143.624
Perda de valores ativos	(376)	(268)	(376)	(133)
Perda de valor recuperável dos ativos	19.674	-	19.674	-
Outras provisões	4.102	-	4.102	-
	412.231	336.155	405.699	335.805
Valor adicionado bruto	550.958	547.940	563.600	552.926
Depreciação e amortização	(29.482)	(24.747)	(32.166)	(25.474)
Valor adicionado produzido pela Companhia	521.476	523.193	531.434	527.452
Valor adicionado recebido em transferência				
Resultado de equivalência patrimonial	6.649	(195)	5.577	(433)
Receitas financeiras	15.011	8.607	15.115	8.713
	21.660	8.412	20.692	8.280
Valor adicionado total a distribuir	543.136	531.605	552.126	535.732
Distribuição do valor adicionado	543.136	531.605	552.126	535.732
Pessoal	176.539	157.711	180.309	160.870
Remuneração direta	144.519	127.424	147.655	129.969
Benefícios	21.787	21.511	22.243	21.926
FGTS	10.233	8.776	10.411	8.975
Impostos, taxas e contribuições	201.867	207.675	204.474	208.399
Federais	115.163	122.157	116.368	122.803
Estaduais	85.345	84.261	86.619	84.249
Municipais	1.214	1.108	1.225	1.122
Outros tributos	145	149	262	225
Remuneração de capitais de terceiros	55.109	18.510	57.722	18.754
Juros	48.389	15.755	50.906	16.195
Aluguéis	6.720	2.755	6.816	2.848
Participações dos acionistas não controladores	-	-	-	(289)
Remuneração de capitais próprios	109.621	147.709	109.621	147.709
Lucros retidos do período	109.621	147.709	109.621	147.709

As notas explicativas são parte integrante das informações financeiras intermediárias condensadas.

Aché Laboratórios Farmacêuticos S.A. e Controladas

Notas explicativas às informações financeiras intermediárias condensadas individuais e consolidadas
31 de março de 2020

(Em milhares de reais - R\$, exceto quando mencionado de outra forma)

1. Contexto operacional

O Aché Laboratórios Farmacêuticos S.A. (“Companhia”) é uma sociedade anônima de capital fechado com sede em São Paulo, capital, que tem por objeto social a industrialização, a comercialização, a importação e a exportação de produtos farmacêuticos para consumo humano, atuando nos principais segmentos farmacêuticos, tais como respiratório, musculoesquelético, saúde feminina, sistema nervoso central, cardiologia, dermatologia, vitaminas, oncologia e cosmético, por meio de unidades de negócios de prescrição, hospitalar, genéricos e medicamentos isentos de prescrição.

A Companhia possui participação societária nas seguintes sociedades:

Denominação	Atividade principal	País	Participação	31/03/2020	31/12/2019
Aché International Ltd.	(a) Manutenção de parcerias com outras empresas internacionais para o desenvolvimento técnico e operacional de seus produtos.	Ilhas Virgens Britânicas	Direta	100%	100%
Raposo Participações Ltda. (“Raposo”)	(b) Participação em outras sociedades na qualidade de associada, sócia quotista ou acionista.	Brasil	Direta	99,99%	99,99%
Indústria Farmacêutica Melcon do Brasil S.A. (“Melcon”)	(c) Industrialização, comercialização, importação e a exportação de hormônios.	Brasil	Direta	100%	100%
Labofarma Produtos Farmacêuticos Ltda. (“Labofarma”)	(d) Distribuição e comercialização de medicamentos.	Brasil	Direta	100%	100%
Bionovis S.A. (“Bionovis”)	(e) Pesquisa, desenvolvimento, produção, distribuição e comercialização de medicamentos biotecnológicos.	Brasil	Controlada em conjunto	25%	25%
Nortis Farmacêutica Ltda. (“Nortis”)	(f) Industrialização de antibióticos cefalosporínicos para consumo humano, medicamentos isentos de prescrição e nutracêuticos.	Brasil	Direta	100%	100%
Innovatech Solutions Ltda. (“Innovatech”)	(g) Prestação de serviço em pesquisa e desenvolvimento de produtos farmacêuticos (medicamentos, cosméticos, alimentos e dispositivos médicos); atividades relacionadas à análise industrial, concepção, desenvolvimento, solução e inovação de projetos voltados à tecnologia.	Brasil	Direta	99,93%	99,93%
Laboratório Químico Farmacêutico Tiaraju Ltda. (“Tiaraju”)	(h) Detentora de registros de fitomedicamentos e alimentos funcionais.	Brasil	Direta	100%	100%

(a) A empresa Aché International Ltd. permanece inativa, significando que não ocorreram movimentações financeiras, contábeis e societárias.

(b) A controlada Raposo permaneceu inativa, significando que não ocorreram movimentações financeiras, contábeis e societárias.

(c) Em 17 de setembro de 2019, a Companhia adquiriu a totalidade das ações dos sócios não controladores da Indústria Farmacêutica Melcon com base nas opções estabelecidas no contrato de compra e venda. Sendo assim, a participação na controlada alterou de 50% para 100%.

(d) A Controlada Labofarma foi constituída em 24 de novembro de 2005. Em 2019, a Companhia consolidou suas operações logísticas em um único centro de distribuição localizado em Guarulhos - SP.

(e) Em 22 de março de 2012, a Companhia adquiriu 25% de participação da Bionovis, localizada em Valinhos - SP, a qual é dedicada à pesquisa e desenvolvimento de medicamentos biotecnológicos.

(f) Em 14 de março de 2016, a Companhia adquiriu a Indústria Farmacêutica “Nortis”, laboratório especializado na fabricação de antibióticos cefalosporínicos e na comercialização de alimentos funcionais, a “Nortis” foi fundada em 2002.

(g) A controlada Innovatech permanece inativa, significando que não ocorreram movimentações financeiras, contábeis e societárias.

(h) Em 4 de março de 2016, a Companhia adquiriu registros de fitomedicamentos do Laboratório Químico Farmacêutico Tiaraju Ltda que estão classificados na rubrica de “Intangível”.

Aché Laboratórios Farmacêuticos S.A. e Controladas

Notas explicativas às informações financeiras intermediárias condensadas individuais e consolidadas-
-Continuação

31 de março de 2020

(Em milhares de reais - R\$, exceto quando mencionado de outra forma)

1. Contexto operacional--Continuação

1.1. Aquisição de ações da controlada Indústria Farmacêutica Melcon do Brasil Ltda.

Em 17 de setembro de 2019, a Companhia efetivou a aquisição de 5.617.500 ações da sua controlada Indústria Farmacêutica Melcon do Brasil Ltda. no valor de R\$64,1 milhões, que representa um aumento de 50% de participação societária. Desta forma, passou a deter 100% do capital social da Melcon. A negociação caracteriza-se como transação entre a entidade e seus sócios não controladores.

A transação foi reconhecida de acordo com as normas estabelecidas no CPC 36 itens 22 a 24, e instruções do ICPC 9 item 66, sendo R\$10,2 milhões na rubrica de "Investimentos" (nota explicativa 9) e R\$53,9 milhões registrados diretamente no patrimônio líquido na rubrica "Transação de capital com sócios" por se tratar da aquisição de ações de empresa já controlada pelo Aché.

1.2. Inauguração da Fábrica de Cabo de Santo Agostinho em Pernambuco

Em 2 de outubro de 2019 foi inaugurada a primeira fase da nova fábrica de Pernambuco, localizada estrategicamente no Cabo de Santo Agostinho - Pernambuco, possibilitando estar próximo à grandes clientes da região e expandir ainda mais as fronteiras chegando ao alcance de um maior número de consumidores.

A fábrica conta com um terreno de 250 mil metros quadrados, com capacidade produtiva instalada de aproximadamente 700 milhões de unidades de medicamentos por ano. Até 2021, data prevista para término de toda a obra e início da fabricação, serão investidos R\$ 660 milhões na estrutura física, além dos recursos aportados em equipamentos e tecnologia. As facilidades logísticas como o Complexo Industrial Portuário de Suape impulsionarão as exportações dos produtos e a importação de matérias-primas.

1.3. Aumento de capital social na controlada Labofarma

Conforme Assembleia Geral Extraordinária (AGE) realizada em 26 de novembro de 2019, foi aprovado o aumento de capital na controlada Labofarma no valor de R\$50,9 milhões, sendo R\$36,8 milhões creditados no próprio mês e R\$14,1 milhões em ativos imobilizados.

Aché Laboratórios Farmacêuticos S.A. e Controladas

Notas explicativas às informações financeiras intermediárias condensadas individuais e consolidadas--Continuação

31 de março de 2020

(Em milhares de reais - R\$, exceto quando mencionado de outra forma)

1. Contexto operacional--Continuação

1.4. A Pandemia do Covid-19

Em 3 de fevereiro de 2020, a Companhia criou um Comitê de Crise para monitorar os riscos em relação ao coronavírus, e estabelecer diretrizes preventivas com objetivo de contribuir para a segurança, saúde e integridade de todos os seus colaboradores, dos públicos com os quais se relaciona e da sociedade como um todo, em linha com as recomendações do Ministério da Saúde.

A Companhia continua operando regularmente, com pleno funcionamento de sua produção, logística e cadeia de suprimentos. Até a data de publicação dessas informações financeiras intermediárias, os níveis de estoques da Companhia permanecem capazes de manter a sua capacidade produtiva.

Adotou o trabalho remoto para os colaboradores das áreas administrativas, vendas e visitação médica, respeitando as orientações e regras de quarentena dos estados. Com a utilização das ferramentas eficazes de TI, foi possível manter o nível de produtividade desses colaboradores.

Até o momento, o segmento de atuação da Companhia não foi impactado e é considerado essencial. A Administração está tomando todas as medidas para assegurar a continuidade dos negócios durante a pandemia.

A Companhia está exposta aos riscos operacionais e de mercado principalmente por variações cambiais sobre passivos expostos. Como política interna de proteção, a Companhia faz uso de instrumentos derivativos para mitigar os riscos financeiros desta natureza e a expectativa é de manutenção na metodologia até hoje praticada.

E possui uma política estruturada de concessão de crédito, busca proteger o Contas a Receber através de garantias e monitora o risco de inadimplência de forma contínua. Mesmo no cenário atual, as características do negócio e perfil dos seus clientes mitigam o risco de inadimplência, porém, a Companhia segue acompanhando estes indicadores buscando manter o nível sustentável das relações comerciais.

2. Base de elaboração e resumo das principais políticas contábeis

As presentes informações financeiras condensadas individuais e consolidadas foram aprovadas para divulgação pelo Conselho de Administração em reunião ocorrida em 26 de maio de 2020.

Aché Laboratórios Farmacêuticos S.A. e Controladas

Notas explicativas às informações financeiras intermediárias condensadas individuais e consolidadas--Continuação

31 de março de 2020

(Em milhares de reais - R\$, exceto quando mencionado de outra forma)

2. Base de elaboração e resumo das principais políticas contábeis--Continuação

As informações financeiras intermediárias condensadas individuais e consolidadas foram elaboradas de acordo com o CPC 21 - Demonstrações Intermediárias e o IAS 34 - *Interim Financial Reporting*, emitida pelo *International Accounting Standard Board* (IASB).

2.1. Políticas contábeis

As informações financeiras intermediárias condensadas individuais e consolidadas foram elaboradas com base nas mesmas práticas contábeis descritas na Nota Explicativa nº 2 às demonstrações financeiras de 31 de dezembro de 2019.

Na opinião da Administração, essas informações financeiras intermediárias condensadas refletem todos os ajustes recorrentes necessários a uma adequada apresentação dos resultados do período. Estas informações financeiras condensadas e notas explicativas devem ser lidas em conjunto com as demonstrações financeiras auditadas e respectivas notas explicativas referentes ao exercício findo em 31 de dezembro de 2019.

2.2. Principais julgamentos e estimativas contábeis

As estimativas e premissas subjacentes são revisadas continuamente. Os efeitos decorrentes das revisões feitas às estimativas contábeis são reconhecidos no período em que as estimativas são revistas.

3. Caixa e equivalentes de caixa

	Controladora		Consolidado	
	31/03/2020	31/12/2019	31/03/2020	31/12/2019
Caixa e bancos	13.749	250	26.390	12.545
Aplicações financeiras	114.741	132.641	115.078	132.855
Total	128.490	132.891	141.468	145.400
Aplicações financeiras não circulante	1.599	1.587	1.599	1.587

Aché Laboratórios Farmacêuticos S.A. e Controladas

Notas explicativas às informações financeiras intermediárias condensadas individuais e consolidadas--Continuação

31 de março de 2020

(Em milhares de reais - R\$, exceto quando mencionado de outra forma)

3. Caixa e equivalentes de caixa--Continuação

As aplicações financeiras compreendem operações de: CDB com rendimento a 100,3% a.a. do CDI (Certificado de Depósito Interbancário) com duração média de 365 dias (95,00% a 100,5% a.a. em 2019) e compromissadas com duração média de 30 dias e rendimento de 80% a.a. (75% a 80% a.a. em 2019) do CDI, distribuídas em instituições financeiras com rating AAA (moeda local), e são classificadas na rubrica "Caixa e equivalentes de caixa" por serem consideradas ativos financeiros com possibilidade de resgate imediato e sujeitas a um insignificante risco de mudança de valor no rendimento pactuado.

A Companhia possui um Fundo de Reserva de Investimento como garantia do financiamento atrelado ao CDI com rentabilidade de 81,3% CDI a.a. (94,2% CDI a.a. em 2019). Por se tratar de uma garantia ao financiamento este ativo foi registrado como aplicação não circulante e não possui característica de equivalente de caixa, por não ter a possibilidade de resgate imediato.

4. Contas a receber de clientes

As contas a receber são registradas pelo valor nominal dos títulos e deduzidas da provisão para créditos de liquidação duvidosa.

	Controladora		Consolidado	
	31/03/2020	31/12/2019	31/03/2020	31/12/2019
Nacionais	684.163	594.489	690.155	598.551
Estrangeiras (Nota 17 c.2)	6.740	885	6.740	885
Partes relacionadas (Nota 14)	179	385	-	-
Perda esperada com créditos de liquidação duvidosa (b)	(6.740)	(6.178)	(7.115)	(6.557)
Total	684.342	589.581	689.780	592.879

a) Contas a receber por idade de vencimento

	Controladora		Consolidado	
	31/03/2020	31/12/2019	31/03/2020	31/12/2019
Títulos a vencer	671.098	582.644	676.484	585.822
Títulos vencidos:				
De 1 a 60 dias	11.227	3.730	11.280	3.848
De 61 a 120 dias	627	1.911	627	1.913
De 121 a 180 dias	1.390	1.296	1.389	1.296
Acima de 180 dias	6.740	6.178	7.115	6.557
Total	691.082	595.759	696.895	599.436

Aché Laboratórios Farmacêuticos S.A. e Controladas

Notas explicativas às informações financeiras intermediárias condensadas individuais e consolidadas--Continuação

31 de março de 2020

(Em milhares de reais - R\$, exceto quando mencionado de outra forma)

4. Contas a receber de clientes--Continuação

b) Perda esperada com crédito de liquidação duvidosa

A estimativa da avaliação das perdas para créditos de liquidação duvidosa é efetuada tendo como ponto de partida os créditos vencidos há mais de 180 dias e com processo de cobrança judicial e saldos de clientes específicos que apontem risco de realização em seus compromissos.

Movimentação das perdas esperadas com crédito de liquidação duvidosa

	Controladora		Consolidado	
	31/03/2020	31/12/2019	31/03/2020	31/12/2019
Saldo no início do exercício	(6.178)	(5.688)	(6.557)	(6.018)
Complementos	(1.805)	(7.040)	(1.805)	(7.105)
Baixa (perdas efetivas)	-	6.550	-	6.566
Reversões por recebimentos	1.243	-	1.247	-
Saldo no fim do exercício	(6.740)	(6.178)	(7.115)	(6.557)

Não houve alongamento de prazo no Contas a Receber.

5. Estoques

São registrados pelo menor valor entre o valor de custo médio e o valor líquido realizável, ajustados por provisão para perdas, quando aplicável.

	Controladora		Consolidado	
	31/03/2020	31/12/2019	31/03/2020	31/12/2019
Produtos acabados	241.965	269.087	241.728	268.980
Produtos em elaboração	111.018	78.353	112.544	79.498
Matérias-primas	317.318	264.712	322.657	268.210
Importações em andamento	19.499	11.587	19.499	11.587
Provisão para perdas nos estoques	(45.467)	(40.069)	(45.489)	(40.093)
Total	644.333	583.670	650.939	588.182

O lucro não realizado decorrente das operações de compra de produtos acabados entre as empresas do grupo é eliminado no momento da consolidação. Em 31 de março de 2020, o valor do lucro não realizado nos estoques da Companhia, líquido dos impostos, é de R\$1.262 (R\$1.599 em 31 de dezembro de 2019).

Aché Laboratórios Farmacêuticos S.A. e Controladas

Notas explicativas às informações financeiras intermediárias condensadas individuais e consolidadas-
-Continuação

31 de março de 2020

(Em milhares de reais - R\$, exceto quando mencionado de outra forma)

5. Estoques--Continuação

a) Movimentação da provisão para perdas nos estoques

A estimativa para a avaliação da provisão para perdas nos estoques é revisada mensalmente, e leva em consideração, dentre outros aspectos, a data de vencimento dos produtos, bem como produtos bloqueados por desvios de qualidade.

	Controladora		Consolidado	
	31/03/2020	31/12/2019	31/03/2020	31/12/2019
Saldo no início do exercício	(40.069)	(30.927)	(40.093)	(31.018)
Complementos	(11.807)	(77.778)	(11.807)	(77.959)
Reversões	3.636	33.027	3.636	33.027
Baixa	2.773	35.609	2.775	35.857
Saldo no fim do exercício	(45.467)	(40.069)	(45.489)	(40.093)

6. Impostos e contribuições sociais a compensar

	Controladora		Consolidado	
	31/03/2020	31/12/2019	31/03/2020	31/12/2019
IPI a recuperar	4.621	3.590	4.627	3.595
ICMS a recuperar	34.124	16.719	34.289	16.886
PIS a recuperar	7.652	28.278	7.885	28.513
COFINS a recuperar	58.645	132.374	59.483	133.460
Outros a recuperar	1.337	793	1.924	1.155
Total	106.379	181.754	108.208	183.609

Aché Laboratórios Farmacêuticos S.A. e Controladas

Notas explicativas às informações financeiras intermediárias condensadas individuais e consolidadas - Continuação

31 de março de 2020

(Em milhares de reais - R\$, exceto quando mencionado de outra forma)

7. Imposto de renda e contribuição social diferidos

Os saldos dos impostos diferidos ativos e passivos são compostos como segue:

	Controladora		Consolidado	
	31/03/2020	31/12/2019	31/03/2020	31/12/2019
Ativo				
Imposto de renda e contribuição social diferidos sobre:				
Provisões temporariamente não dedutíveis:				
Provisão para riscos tributários, cíveis e trabalhistas	79.270	78.661	79.309	78.661
Participações nos resultados	16.864	27.988	16.890	27.988
Perdas esperadas com créditos de liquidação duvidosa	2.292	2.101	2.419	2.101
Provisão para perdas nos estoques	15.793	13.886	15.801	13.886
Provisão para manutenção de frotas	3.858	3.211	3.862	3.211
Provisão para bonificação de clientes	30.261	30.079	30.261	30.079
Lucro não realizado	429	544	429	544
Provisão para vendas não entregues	23.373	3.172	23.373	3.172
Material Incinerado	8.974	12.659	8.974	12.659
Provisão de Hedge	-	356	-	356
Outros	21.503	8.621	21.299	8.621
Total	202.617	181.278	202.617	181.278
	Controladora		Consolidado	
	31/03/2020	31/12/2019	31/03/2020	31/12/2019
Passivo				
Imposto de renda e contribuição social diferidos sobre:				
Reavaliação dos ativos	4.871	4.941	4.871	4.941
Custo atribuído no ativo imobilizado e diferença entre vida útil versus taxa de depreciação fiscal	85.843	85.681	85.843	85.681
Ágio amortizado	73.232	73.232	73.232	73.232
Custo dos empréstimos	18.846	18.436	18.846	18.436
Atualização monetária de depósitos judiciais	15.156	17.019	15.156	17.019
Depreciação	23.530	24.450	23.530	24.450
Exclusão ICMS da base do PIS e COFINS	-	45.883	-	45.883
Outros	3.912	2.431	3.912	2.431
Total	225.390	272.073	225.390	272.073
Saldo ativo (passivo) líquido de imposto de renda e contribuição social diferidos	(22.773)	(90.795)	(22.773)	(90.795)

Aché Laboratórios Farmacêuticos S.A. e Controladas

Notas explicativas às informações financeiras intermediárias condensadas individuais e consolidadas--
-Continuação

31 de março de 2020

(Em milhares de reais - R\$, exceto quando mencionado de outra forma)

7. Imposto de renda e contribuição social diferidos--Continuação

Os ativos fiscais diferidos decorrentes de diferenças temporárias serão realizados à medida que estas sejam liquidadas ou realizadas em um prazo não superior a 10 anos. A Companhia não espera ter impacto com a realização dos ativos fiscais devido a pandemia do Covid-19 uma vez que não é esperado mudança nas premissas e estimativas, nem mudanças significativas no lucro tributável futuro. Com base em suas projeções de lucros tributáveis futuros, a expectativa da Administração para realização dos créditos tributários está apresentada a seguir:

	<u>Controladora</u>	<u>Consolidado</u>
2020	105.769	105.769
2021	8.917	8.917
2022	3.578	3.578
2023 em diante	84.353	84.353
Total	<u>202.617</u>	<u>202.617</u>

8. Conciliação da despesa de imposto de renda e contribuição social

	<u>Controladora</u>		<u>Consolidado</u>	
	31/03/2020	31/03/2019	31/03/2020	31/03/2019
Lucro antes do imposto de renda e da contribuição social	149.568	211.726	150.171	211.577
Despesa nominal de imposto de renda e contribuição social - 34%	(50.853)	(71.987)	(51.058)	(71.936)
Reconciliação da despesa de imposto renda e contribuição social à alíquota efetiva:				
Resultado de equivalência patrimonial	2.146	(304)	1.896	(147)
Benefício fiscal com pesquisa tecnológica e desenvolvimento de inovação tecnológica	7.816	6.725	7.816	6.725
Doações não dedutíveis	(171)	(338)	(172)	(339)
Maternidade cidadã	(152)	(168)	(152)	(168)
Incentivos fiscais	2.503	2.053	2.503	2.053
Material Incinerado	(686)	-	(686)	-
Outras	(550)	2	(697)	(337)
Despesa efetiva de imposto de renda e contribuição social	<u>(39.947)</u>	<u>(64.017)</u>	<u>(40.550)</u>	<u>(64.157)</u>
Correntes	(107.970)	(65.863)	(108.573)	(66.003)
Diferidos	68.023	1.846	68.023	1.846
Alíquota efetiva	<u>27%</u>	<u>30%</u>	<u>27%</u>	<u>30%</u>

Aché Laboratórios Farmacêuticos S.A. e Controladas

Notas explicativas às informações financeiras intermediárias condensadas individuais e consolidadas-
-Continuação

31 de março de 2020

(Em milhares de reais - R\$, exceto quando mencionado de outra forma)

9. Investimentos

	Controladora		Consolidado	
	31/03/2020	31/12/2019	31/03/2020	31/12/2019
Controladas	75.404	68.755	24.518	18.941
Ágio - Asta Médica	11.446	11.446	-	-
Ágio - Melcon	17.533	17.533	-	-
Ágio - Nortis	9.420	9.420	-	-
Total	113.803	107.154	24.518	18.941

Os ágios estão classificados como parte dos investimentos que lhes deram origem, pois fazem parte do investimento adquirido. No balanço patrimonial consolidado, os ágios são reclassificados para o ativo intangível por serem referentes à expectativa de rentabilidade futura de cada controlada adquirida.

Aché Laboratórios Farmacêuticos S.A. e Controladas

Notas explicativas às informações financeiras intermediárias condensadas individuais e consolidadas--Continuação

31 de março de 2020

(Em milhares de reais - R\$, exceto quando mencionado de outra forma)

9. Investimentos--Continuação

Controladora	Informação das Controladas				31/03/2020	31/03/2020	31/12/2019	31/03/2019	
	Total do ativo	Total do passivo	Total do patrimônio	Lucro não realizado	Resultado do período	Saldo de investimento	Resultado de equivalência	Saldo de investimento	Resultado de equivalência
Melcon	42.913	20.175	22.738	(337)	1.641	21.545	1.978	19.567	150
Bionovis (a)	464.878	336.806	98.072	-	22.308	24.518	5.577	18.941	(433)
Nortis	13.362	1.022	12.340	-	790	12.340	790	11.550	456
Labofarma	78.506	61.436	17.070	-	(1.696)	17.001	(1.696)	18.697	(368)
Total						<u>75.404</u>	<u>6.649</u>	<u>68.755</u>	<u>(195)</u>

(a) Conforme descrito na Nota Explicativa 1, a Companhia possui participação na "joint venture" Bionovis.

Os percentuais de participações estão divulgados na Nota Explicativa 1.

Aché Laboratórios Farmacêuticos S.A. e Controladas

Notas explicativas às informações financeiras intermediárias condensadas individuais e consolidadas--
-Continuação

31 de março de 2020

(Em milhares de reais - R\$, exceto quando mencionado de outra forma)

9. Investimentos--Continuação

Movimentação dos investimentos em controladas e controladas em conjunto

Controladas e controladas em conjunto	31/12/2019	Equivalência patrimonial	31/03/2020
Melcon	19.567	1.978	21.545
Bionovis	18.941	5.577	24.518
Nortis	11.550	790	12.340
Labofarma	18.697	(1.696)	17.001
Total	68.755	6.649	75.404

As atividades das empresas controladas e controladoras em conjunto estão descritos na Nota Explicativa 1.

10. Imobilizado

O imobilizado é mensurado pelo custo histórico, deduzido da depreciação linear e das perdas por redução ao valor recuperável acumuladas.

	Vida útil (anos)	Controladora					
		31/03/2020			31/12/2019		
		Custo	Depreciação acumulada	Valor líquido	Custo	Depreciação acumulada	Valor líquido
Terrenos		130.801	-	130.801	120.501	-	120.501
Edifícios	42	752.937	(170.028)	582.909	522.425	(167.061)	355.364
Instalações	10	132.155	(62.615)	69.540	104.197	(60.232)	43.965
Máquinas e equipamentos	6	563.782	(249.986)	313.796	456.591	(241.059)	215.532
Móveis e utensílios	10	21.449	(11.837)	9.612	20.245	(11.467)	8.778
Veículos	5	2.587	(2.587)	-	2.587	(2.587)	-
Equipamentos de informática	4	75.199	(43.683)	31.516	64.398	(40.632)	23.766
Moldes e matrizes/outros	10	43.019	(23.079)	19.940	40.839	(22.280)	18.559
		1.721.929	(563.815)	1.158.114	1.331.783	(545.318)	786.465
Adiantamento		36.718	-	36.718	32.199	-	32.199
Imobilizado em andamento (a)		138.306	-	138.306	449.194	-	449.194
(-) Perdas - valor recuperável (b)		(19.674)	-	(19.674)	-	-	-
Total		1.877.279	(563.815)	1.313.464	1.813.176	(545.318)	1.267.858

Aché Laboratórios Farmacêuticos S.A. e Controladas

Notas explicativas às informações financeiras intermediárias condensadas individuais e consolidadas--
-Continuação

31 de março de 2020

(Em milhares de reais - R\$, exceto quando mencionado de outra forma)

10. Imobilizado--Continuação

	Vida útil (anos)	Consolidado					
		31/03/2020			31/12/2019		
		Custo	Depreciação acumulada	Valor líquido	Custo	Depreciação acumulada	Valor líquido
Terrenos		132.966	-	132.966	122.666	-	122.666
Edifícios	42	775.856	(175.875)	599.981	545.344	(172.679)	372.665
Instalações	10	140.636	(65.153)	75.483	112.655	(62.571)	50.084
Máquinas e equipamentos	6	587.980	(259.500)	328.480	480.732	(250.041)	230.691
Móveis e utensílios	10	22.542	(12.373)	10.169	21.339	(11.985)	9.354
Veículos	5	2.705	(2.705)	-	2.705	(2.705)	-
Equipamentos de informática	4	77.320	(44.278)	33.042	66.542	(41.148)	25.394
Moldes e matrizes/outros	10	43.050	(23.083)	19.967	40.869	(22.282)	18.587
		1.783.055	(582.967)	1.200.088	1.392.852	(563.411)	829.441
Adiantamento		36.718	-	36.718	32.199	-	32.199
Imobilizado em andamento (a)		138.475	-	138.475	449.355	-	449.355
(-) Perdas - valor recuperável (b)		(19.674)	-	(19.674)	-	-	-
Total		1.938.574	(582.967)	1.355.607	1.874.406	(563.411)	1.310.995

(a) Refere-se principalmente a investimentos relacionados à segunda fase da nova fábrica na região de Cabo de Santo Agostinho - Pernambuco.

(b) Refere-se principalmente a perdas relacionadas à descontinuidade de projetos estratégicos.

A movimentação do custo do imobilizado está demonstrada a seguir:

	Controladora Custo						
	31/12/2019	(-) Perdas - Valor Recuperável		Aquisição	Baixa	Transferência	31/03/2020
Terrenos	120.501	-	-	-	10.300	-	130.801
Edifícios	522.425	-	-	-	230.512	-	752.937
Instalações	104.197	-	-	-	27.958	-	132.155
Máquinas e equipamentos	456.591	-	4.571	-	102.620	-	563.782
Móveis e utensílios	20.245	-	130	-	1.074	-	21.449
Veículos	2.587	-	-	-	-	-	2.587
Equipamentos de informática	64.398	-	2.156	(32)	8.677	-	75.199
Moldes e matrizes/outros	40.839	-	1.274	-	906	-	43.019
Subtotal	1.331.783	-	8.131	(32)	382.047	-	1.721.929
Adiantamento	32.199	-	47.843	-	(43.324)	-	36.718
Imobilizado em andamento	449.194	(19.674)	27.847	(12)	(338.723)	-	118.632
Total	1.813.176	(19.674)	83.821	(44)	-	-	1.877.279

	Consolidado Custo						
	31/12/2019	(-) Perdas - Valor Recuperável		Aquisição	Baixa	Transferência	31/03/2020
Terrenos	122.666	-	-	-	10.300	-	132.966
Edifícios	545.344	-	-	-	230.512	-	775.856
Instalações	112.655	-	24	-	27.957	-	140.636
Máquinas e equipamentos	480.732	-	4.628	-	102.620	-	587.980
Móveis e utensílios	21.339	-	131	(1)	1.073	-	22.542
Veículos	2.705	-	-	-	-	-	2.705
Equipamentos de informática	66.542	-	2.163	(62)	8.677	-	77.320
Moldes e matrizes/outros	40.869	-	1.274	-	907	-	43.050
Subtotal	1.392.852	-	8.220	(63)	382.046	-	1.783.055
Adiantamento	32.199	-	47.843	-	(43.324)	-	36.718
Imobilizado em andamento	449.355	(19.674)	27.854	(12)	(338.722)	-	118.801
Total	1.874.406	(19.674)	83.917	(75)	-	-	1.938.574

Aché Laboratórios Farmacêuticos S.A. e Controladas

Notas explicativas às informações financeiras intermediárias condensadas individuais e consolidadas--Continuação

31 de março de 2020

(Em milhares de reais - R\$, exceto quando mencionado de outra forma)

10. Imobilizado--Continuação

A movimentação da depreciação do imobilizado está demonstrada a seguir:

	31/12/2019	Adição	Baixa	31/03/2020
Edifícios	(167.061)	(2.967)	-	(170.028)
Instalações	(60.232)	(2.383)	-	(62.615)
Máquinas e equipamentos	(241.059)	(8.927)	-	(249.986)
Móveis e utensílios	(11.467)	(370)	-	(11.837)
Veículos	(2.587)	-	-	(2.587)
Equipamentos de informática	(40.632)	(3.064)	13	(43.683)
Moldes e matrizes/outros	(22.280)	(799)	-	(23.079)
Total	(545.318)	(18.510)	13	(563.815)

	31/12/2019	Adição	Baixa	31/03/2020
Edifícios	(172.679)	(3.196)	-	(175.875)
Instalações	(62.571)	(2.582)	-	(65.153)
Máquinas e equipamentos	(250.041)	(9.459)	-	(259.500)
Móveis e utensílios	(11.985)	(389)	1	(12.373)
Veículos	(2.705)	-	-	(2.705)
Equipamentos de informática	(41.148)	(3.173)	43	(44.278)
Moldes e matrizes/outros	(22.282)	(801)	-	(23.083)
Total	(563.411)	(19.600)	44	(582.967)

No trimestre findo em 31 de março de 2020 não houve alteração na vida útil dos ativos imobilizados.

Bens dados em garantia e/ou penhora

A Companhia e suas controladas possuem bens do ativo imobilizado dados em penhora e aval de operações de empréstimos e financiamentos conforme Nota Explicativa nº 12 - Empréstimos, bem como arrolados em defesa em processos judiciais.

Aché Laboratórios Farmacêuticos S.A. e Controladas

Notas explicativas às informações financeiras intermediárias condensadas individuais e consolidadas - Continuação

31 de março de 2020

(Em milhares de reais - R\$, exceto quando mencionado de outra forma)

11. Intangível

	Controladora		Consolidado	
	31/03/2020	31/12/2019	31/03/2020	31/12/2019
Marcas	30.118	30.118	30.131	30.131
Softwares	26.041	28.411	26.095	28.480
Adiantamento (Nota 1.d)	3.367	3.367	3.367	3.367
Ágio - Asta Médica Ltda. (a)	-	-	11.446	11.446
Ágio - Biosintética (b)	203.942	203.942	203.942	203.942
Ágio - Melcon (c)	-	-	17.533	17.533
Ágio - Nortis (d)	-	-	9.420	9.420
Total	263.468	265.838	301.934	304.319

(a) Ágio proveniente da aquisição da controlada Asta Médica Ltda., incorporada pela Companhia em 2003, tendo sido amortizado até 31 de dezembro de 2008 com base na expectativa de rentabilidade futura.

(b) Inclui o ágio da controlada Biosintética empresa incorporada em julho de 2018, esse ágio é proveniente da incorporação reversa da então controladora Delta Participações Ltda., ocorrida em 31 de março de 2006, passando ambas a ser 100% investidas da Companhia. O ágio correspondente está fundamentado na expectativa de rentabilidade futura.

(c) Ágio proveniente da aquisição da controlada Melcon em agosto de 2010.

(d) Ágio proveniente da aquisição da controlada Nortis em março de 2016.

A movimentação do intangível está demonstrada a seguir:

	Controladora		Consolidado	
	31/03/2020	31/12/2019	31/03/2020	31/12/2019
Saldo no início do exercício	265.838	279.493	304.319	318.044
Adiantamento	-	(633)	-	(633)
Adições	828	844	828	844
Baixas	-	-	-	(21)
Amortização - softwares	(3.198)	(13.866)	(3.213)	(13.915)
Saldo no fim do exercício	263.468	265.838	301.934	304.319

No período findo de 31 de março de 2020 não houve alteração na vida útil dos ativos intangíveis.

Teste de perda por redução ao valor recuperável do ágio por expectativa de rentabilidade futura e ativo imobilizado

O teste de *impairment* do ágio e ativo imobilizado utilizou a unidade geradora de caixa ("UGC") e a metodologia de fluxo de caixa descontado. Foram levadas em consideração as seguintes premissas:

- Percentuais de crescimento da receita proveniente da venda de medicamentos alinhados ao plano de negócios da Companhia;

Aché Laboratórios Farmacêuticos S.A. e Controladas

Notas explicativas às informações financeiras intermediárias condensadas individuais e consolidadas--
-Continuação

31 de março de 2020

(Em milhares de reais - R\$, exceto quando mencionado de outra forma)

11. Intangível--Continuação

Teste de perda por redução ao valor recuperável do ágio por expectativa de rentabilidade futura e ativo imobilizado--Continuação

- Projeções dos custos operacionais considerando o crescimento da operação e variáveis macroeconômicas;
- Necessidades de investimento alinhadas ao plano de negócios da Companhia;
- Taxa de desconto para os fluxos de caixa projetados foi de 12% a.a. (12% a.a. em 2019).

O resultado do teste de *impairment* realizado em 31 de março de 2020, considera um novo cenário Covid-19 e ainda assim, não indicou nenhuma necessidade de provisão para perdas, exceto as perdas já reconhecidas no período.

12. Empréstimos e financiamentos

	Encargos anuais	Vencimento	Controladora		Consolidado		
			31/03/2020	31/12/2019	31/03/2020	31/12/2019	
Moeda nacional:							
Capital de giro - Melcon	CDI + 0,88% a.a.	2022	-	-	690	770	
Capital de giro - Aché (a)	CDI + 0,88% a.a.	2022	158.616	58.010	158.618	58.010	
FCO e FOMENTAR - Melcon (b)	9,5% a 11,0%	2027	-	-	8.445	9.078	
FINAME - Melcon	3,5% a 6,5%	2021	-	-	39	45	
FINEP (c)	Pré-fixado 5,0% a.a.	2024	5.620	5.923	5.620	5.923	
Profarma - BNDES - Aché (d)	TJLP +1,50% a 2,26%	2026	215.345	216.659	215.345	216.659	
Profarma - BNDES - Aché (d)	6,37% a 7,34%	2026	171.987	164.433	171.987	164.433	
Profarma - BNDES - Aché (e)	Pré-fixado 4,0% a 4,5%	2023	12.550	14.366	12.550	14.366	
Banco do Nordeste (f)	IPCA +1,54% a.a.	2032	40.095	39.563	40.092	39.563	
Total			604.213	498.954	613.386	508.847	
Circulante			219.060	109.517	220.757	111.536	
Não circulante			385.153	389.437	392.629	397.311	
Total			604.213	498.954	613.386	508.847	

- (a) A Companhia possui linha de crédito rotativo (*Revolving Credit Facility*) com limite de R\$300 milhões com vencimento em abril de 2022, esta linha pode ser sacada imediatamente em caso de necessidade, através do instrumento Capital de Giro. Sobre o montante sacado incidem juros à taxa CDI + 0,88% a.a. Sobre o saldo não utilizado da linha, incide *Commitment Fee* de 0,5% a.a.
- (b) O financiamento é destinado à construção e ampliação da unidade fabril localizada em Anápolis-GO, aquisição de equipamentos fabris, laboratoriais e de informática, móveis e utensílios. Esse financiamento tem como garantia a concessão, em hipoteca, do imóvel de sua propriedade, situado em Anápolis-GO, bem como, em alienação fiduciária, dos bens adquiridos com o crédito deste instrumento.
- (c) O financiamento da Financiadora de Estudos e Projetos - FINEP é destinado à pesquisa e ao desenvolvimento de produtos e é garantido por instrumento de fiança bancária.

Aché Laboratórios Farmacêuticos S.A. e Controladas

Notas explicativas às informações financeiras intermediárias condensadas individuais e consolidadas--Continuação

31 de março de 2020

(Em milhares de reais - R\$, exceto quando mencionado de outra forma)

12. Empréstimos e financiamentos--Continuação

- (d) Financiamento Profarma - BNDES é destinado à construção e ampliação da unidade industrial de Guarulhos-SP, à pesquisa e desenvolvimento de produtos, à aquisição da empresa Nortis Farmacêutica, especializada na fabricação de antibióticos e a construção da unidade industrial de Cabo de Santo Agostinho-PE. Esse financiamento tem como garantia a concessão em hipoteca, dos imóveis, das máquinas e dos equipamentos de sua propriedade, situados em Guarulhos-SP.
- (e) As operações de financiamento contratadas junto ao BNDES têm como objetivo a Pesquisa e Desenvolvimento de Produtos Inovadores dentro do programa Profarma Inovação, tendo como garantia a hipoteca do imóvel de Guarulhos.
- (f) Financiamento Banco do Nordeste é destinado à construção da unidade industrial de Cabo de Santo Agostinho-PE (Fase I em complemento ao financiamento concedido pelo BNDES e Fase II). Este financiamento é garantido por instrumento de fiança bancária e não possui cláusulas de covenants.

Cláusulas Restritivas (Covenants)

Nos contratos de financiamento com o BNDES, estão previstas cláusulas financeiras restritivas (covenants). Os indicadores financeiros são: (i) Endividamento Geral igual ou inferior a 0,75; (ii) Dívida Total Líquida/EBITDA igual ou menor a 3,0; (iii) Margem EBITDA igual ou superior a 0,18. Em 31 de março de 2020, a Companhia está adimplente com esses compromissos contratuais.

13. Passivo de arrendamento e direito de uso

Os contratos de arrendamento referem-se ao aluguel dos veículos para a diretoria, gerentes administrativos e para os colaboradores da força de vendas e ao aluguel do armazém geral de produtos acabados em Guarulhos.

No período findo em 31 de março de 2020, a movimentação das obrigações por arrendamento é como segue:

Controladora						
Obrigações com arrendamento	31/12/2019	Adições/baixas	Provisão de juros	Juros pagos	Amortização	31/03/2020
Veículos	79.131	9.575	1.787	(3.145)	(11.598)	75.750
Total	79.131	9.575	1.787	(3.145)	(11.598)	75.750

Consolidado						
Obrigações com arrendamento	31/12/2019	Adições/baixas	Provisão de juros	Juros pagos	Amortização	31/03/2020
Veículos	79.131	9.575	1.787	(3.145)	(11.598)	75.750
Imóveis	58.754	-	1.788	(721)	(725)	59.096
Total	137.885	9.575	3.575	(3.866)	(12.323)	134.846

Aché Laboratórios Farmacêuticos S.A. e Controladas

Notas explicativas às informações financeiras intermediárias condensadas individuais e consolidadas--
-Continuação

31 de março de 2020

(Em milhares de reais - R\$, exceto quando mencionado de outra forma)

13. Passivo de arrendamento e direito de uso--Continuação

	Encargos anuais	Vencimento	31/03/2020
Passivo de arrendamento			134.846
Veículos	11%	2022	75.750
Imóveis	7,65%	2029	59.096
Circulante			36.197
Não circulante			98.649

No período findo em 31 de março de 2020, a movimentação do direito de uso - arrendamentos é como segue:

	Controladora Custo			
	31/12/2019	Adições	Baixas	31/03/2020
Veículos - custo	90.199	9.703	(198)	99.704
Total	90.199	9.703	(198)	99.704
	Controladora Depreciação			
	31/12/2019	Adições	Baixas	31/03/2020
Veículos - depreciação	(25.562)	(7.774)	70	(33.266)
Total	(25.562)	(7.774)	70	(33.266)
Valor líquido	64.637	1.930	(128)	66.439
	Consolidado Custo			
	31/12/2019	Adições	Baixas	31/03/2020
Veículos	90.199	9.703	(198)	99.704
Imóveis	58.754	-	-	58.754
Total	148.953	9.703	(198)	158.458
	Consolidado Depreciação			
	31/12/2019	Adições	Baixas	31/03/2020
Veículos	(25.562)	(7.774)	70	(33.266)
Imóveis	-	(1.588)	-	(1.589)
Total	(25.562)	(9.362)	70	(34.854)
Valor líquido	123.391	341	(128)	123.604

Aché Laboratórios Farmacêuticos S.A. e Controladas

Notas explicativas às informações financeiras intermediárias condensadas individuais e consolidadas - Continuação

31 de março de 2020

(Em milhares de reais - R\$, exceto quando mencionado de outra forma)

14. Partes relacionadas

As transações com partes relacionadas e seus respectivos saldos estão demonstrados a seguir:

	Controladora		Consolidado	
	31/03/2020	31/03/2019	31/03/2020	31/03/2019
Receitas:				
Vendas à Melcon (a)	77	226	-	-
Vendas à Labofarma (a)	-	2.990	-	-
Compras:				
Compras de mercadorias da Melcon	4.639	2.908	-	-
Compras de serviços da Labofarma	2.407	-	-	-
Compras de mercadorias da Nortis	3.612	2.787	-	-
	Controladora		Consolidado	
	31/03/2020	31/12/2019	31/03/2020	31/12/2019
Ativo circulante:				
Contas a receber - Labofarma (b) (Nota 4)	-	35	-	-
Contas a receber - Melcon (b) (Nota 4)	171	336	-	-
Contas a receber - Nortis (b) (Nota 4)	8	14	-	-
Outros créditos - Melcon (b)	27	-	-	-
Dividendos a receber (c)	2.438	2.438	2.261	2.261
Total ativo circulante	2.644	2.823	2.261	2.261
Passivo circulante:				
Fornecedores - Labofarma (b)	828	775	-	-
Fornecedores - Nortis (b)	1.050	42	-	-
Fornecedores - Melcon (b)	4.123	4.681	-	-
Fornecedores - Assoc. Laramara (b)	839	225	839	225
Dividendos e JSCP a pagar	145.880	145.880	145.880	145.880
Total passivo circulante	152.720	151.603	146.719	146.105

(a) Vendas de mercadorias.

(b) Saldo de contas a receber e a pagar das referidas transações mercantis, prestações de serviços e reembolso de gastos comuns entre as sociedades.

(c) Dividendos a receber da controlada Bionovis no montante de R\$2.261 e da Melcon no montante de R\$177.

As transações com partes relacionadas são realizadas em condições específicas acordadas entre as partes.

Aché Laboratórios Farmacêuticos S.A. e Controladas

Notas explicativas às informações financeiras intermediárias condensadas individuais e consolidadas--
-Continuação

31 de março de 2020

(Em milhares de reais - R\$, exceto quando mencionado de outra forma)

14. Partes relacionadas--Continuação

Remuneração dos administradores

A remuneração, incluindo eventuais benefícios, dos diretores e membros da Administração da Companhia e de suas controladas é como segue:

	Controladora		Consolidado	
	31/03/2020	31/03/2019	31/03/2020	31/03/2019
Remuneração global dos administradores e encargos	10.861	8.957	10.861	8.957

15. Obrigações trabalhistas e previdenciárias

	Controladora		Consolidado	
	31/03/2020	31/12/2019	31/03/2020	31/12/2019
Ordenados e salários a pagar	-	-	284	225
Provisão para férias, 13º salários e encargos sociais	53.829	25.057	54.875	25.660
INSS a recolher	15.208	19.184	15.433	19.474
FGTS a recolher	3.335	6.141	3.387	6.224
Participação nos resultados	27.157	47.393	27.232	47.399
IRRF sobre folha de pagamento	5.862	12.630	5.906	12.737
Outros	910	2.402	910	2.400
	106.301	112.807	108.027	114.119

16. Provisão para riscos tributários, cíveis e trabalhistas

A Companhia e suas controladas são partes em processos administrativos e judiciais de natureza tributária, cível e trabalhista, distribuídos em diversas instâncias. A Administração, amparada pela opinião dos seus assessores legais, constituiu provisão para os riscos cujas perdas foram avaliadas como provável. Para os processos judiciais trabalhistas dos grupos da força de vendas e fábrica que ainda não possuem decisão judicial, a provisão é constituída com base no histórico de pagamentos dos últimos três anos. Os demais grupos, terceiros e administrativos, são provisionados com base na análise individual de acordo com as probabilidades de perda.

Aché Laboratórios Farmacêuticos S.A. e Controladas

Notas explicativas às informações financeiras intermediárias condensadas individuais e consolidadas--Continuação

31 de março de 2020

(Em milhares de reais - R\$, exceto quando mencionado de outra forma)

16. Provisão para riscos tributários, cíveis e trabalhistas--Continuação

A movimentação das provisões por natureza é demonstrada a seguir:

	Controladora					31/03/2020
	31/12/2019	Adições	Reversões	Pagamentos	Atualização	
Tributários	114.987	402	(663)	(1.756)	456	113.426
Trabalhistas	94.935	7.547	(4.843)	(2.679)	2.751	97.711
Cíveis	3.477	18	-	-	132	3.627
Outros contenciosos (a)	17.958	1.068	(647)	-	5	18.384
Total	231.357	9.035	(6.153)	(4.435)	3.344	233.148

	Consolidado					31/03/2020
	31/12/2019	Adições	Reversões	Pagamentos	Atualização	
Tributários	114.987	402	(663)	(1.756)	456	113.426
Trabalhistas	94.939	7.561	(4.843)	(2.679)	2.752	97.730
Cíveis	3.477	18	-	-	132	3.627
Outros contenciosos (a)	18.040	1.080	(647)	-	6	18.479
Total	231.443	9.061	(6.153)	(4.435)	3.346	233.262

(a) Outros contenciosos referem-se a outras provisões de riscos não relacionados a processos administrativos e/ou judiciais.

17. Instrumentos financeiros

a) Gerenciamento de capital

A Administração da Companhia gerencia seus recursos, a fim de assegurar a continuidade dos negócios e maximizar os recursos para pesquisa e desenvolvimento de novos produtos, além de prover retorno aos acionistas.

Periodicamente, a Administração revisa a estrutura de capital e sua habilidade de liquidar os seus passivos, bem como monitora tempestivamente o prazo médio de fornecedores em relação ao prazo médio de giro dos estoques, tomando as ações necessárias quando a relação entre esses saldos apresenta ativo maior que o passivo.

Condizente com outras empresas do setor, a Companhia monitora o capital com base no índice de alavancagem financeira, que corresponde à dívida líquida dividida pelo capital total.

Aché Laboratórios Farmacêuticos S.A. e Controladas

Notas explicativas às informações financeiras intermediárias condensadas individuais e consolidadas--Continuação

31 de março de 2020

(Em milhares de reais - R\$, exceto quando mencionado de outra forma)

17. Instrumentos financeiros--Continuação

a) Gerenciamento de capital--Continuação

A posição financeira líquida em 31 de março de 2020 e 31 de dezembro de 2019 pode ser assim sumariada:

	Consolidado	
	31/03/2020	31/12/2019
Empréstimos e financiamentos (Nota 12)	613.386	508.847
Obrigações com arrendamento (Nota 13)	134.846	137.885
Caixa e equivalentes de caixa (Nota 3)	(141.468)	(145.400)
Aplicação financeira - ativo não circulante (Nota 3)	(1.599)	(1.587)
Derivativos, líquidos	(6.638)	1.048
Posição financeira líquida (positiva) /negativa	598.527	500.793

b) Categorias dos instrumentos financeiros

	Consolidado	
	Valor contábil e valor de mercado	
	31/03/2020	31/12/2019
Ativos financeiros:		
Caixa e equivalentes de caixa (Nota 3)	141.468	145.400
Contas a receber (Nota 4)	689.780	592.879
Derivativos	6.638	-
Aplicações financeiras - não circulante (Nota 3)	1.599	1.587
Depósitos judiciais	116.738	120.471
Passivos financeiros:		
Empréstimos e financiamentos (Nota 12)	613.386	508.847
Passivo de arrendamento (Nota 13)	134.846	137.885
Fornecedores	342.076	280.468
Contas a pagar	51.013	45.552
Derivativos	-	1.048

Os saldos de caixa e equivalentes de caixa (caixa, bancos e aplicações financeiras), contas a receber de clientes e fornecedores correspondem ao valor de mercado em razão de o vencimento ocorrer em datas próximas às dos balanços.

O saldo dos empréstimos e financiamentos é atualizado monetariamente com base em índices de inflação e juros variáveis em virtude das condições de mercado e, portanto, o saldo devedor registrado nas datas dos balanços está próximo ao do valor de mercado.

Aché Laboratórios Farmacêuticos S.A. e Controladas

Notas explicativas às informações financeiras intermediárias condensadas individuais e consolidadas--
-Continuação

31 de março de 2020

(Em milhares de reais - R\$, exceto quando mencionado de outra forma)

17. Instrumentos financeiros--Continuação

c) Gerenciamento de riscos

A Companhia está exposta a riscos de mercado, que inclui riscos de variação cambial, volatilidade da taxa de juros, risco de crédito e risco de liquidez.

c.1) *Risco com taxa de juros*

A Companhia possui contratos em reais com taxas de juros flutuantes à Taxa de Juros de Longo Prazo (TJLP), Índice de Preços ao Consumidor Amplo (IPCA) e taxas pré-fixadas. As taxas dos contratos estão demonstradas na nota explicativa 12 de Empréstimos.

Sensibilidade à taxa de juros

Para análise da sensibilidade de taxa de juros dos empréstimos e aplicações financeiras, foram considerados nos cenários possíveis e remotos redução e aumento nas taxas de 25% e 50% respectivamente, as taxas estimadas pela Administração da Companhia estão refletidas no cenário provável. O cálculo é feito com base no saldo de principal remanescente do empréstimo que possuem a taxa TJLP e das aplicações financeiras em 31 de março de 2020. Os impactos no resultado poderiam ocorrer conforme tabela abaixo:

	Consolidado		Cenário provável		Cenário possível (+25%)		Cenário remoto (+50%)		
	Fator de risco	Taxa média a.a.	Valores expostos em 31/03/2020	Taxa média a.a.	Efeito no resultado	Taxa média a.a.	Efeito no resultado	Taxa média a.a.	Efeito no resultado
Aplicação financeira	CDI	3,75%	116.677	3,50%	(292)	4,38%	729	5,25%	1.750
Empréstimo - moeda nacional	TJLP-IPCA	4,30%	(613.386)	4,13%	1.084	4,96%	(3.117)	5,62%	(7.318)
Ganho (perda)			(496.709)		792		(2.388)		(5.568)

Aché Laboratórios Farmacêuticos S.A. e Controladas

Notas explicativas às informações financeiras intermediárias condensadas individuais e consolidadas--Continuação

31 de março de 2020

(Em milhares de reais - R\$, exceto quando mencionado de outra forma)

17. Instrumentos financeiros--Continuação

c) Gerenciamento de riscos--Continuação

c.1) *Risco com taxa de juros*--Continuação

Sensibilidade à taxa de juros--Continuação

	Consolidado		Cenário provável			Cenário possível (-25%)		Cenário remoto (-50%)	
	Fator de risco	Taxa média a.a.	Valores expostos em 31/03/2020	Taxa média a.a.	Efeito no resultado	Taxa média a.a.	Efeito no resultado	Taxa média a.a.	Efeito no resultado
Aplicação financeira	CDI	3,75%	116.677	3,50%	(292)	2,63%	(1.313)	1,75%	(2.334)
Empréstimo - moeda nacional	TJLP-IPCA	4,30%	(613.386)	4,13%	1.084	3,65%	5.286	2,99%	9.487
Ganho (perda)			(496.709)		792		3.973		7.153

c.2) *Risco com variação cambial*

A Companhia reduz sua exposição à volatilidade das taxas de câmbio firmando contratos a termo (comprado) de dólares sem entrega (NDF). Em 31 de março de 2020 há contratos vigentes, a liquidar no montante de USD 25.787 ou R\$127.591 (USD 21.224 ou R\$86.545 em 31 dezembro de 2019).

Sensibilidade de derivativos

Para o cálculo das operações com moedas estrangeiras, foram considerados nos cenários possíveis e remotos à redução ou aumento nas taxas de câmbio de 25% e 50% respectivamente, as taxas estimadas pela Administração da Companhia estão refletidas no cenário provável.

A tabela abaixo demonstra os ajustes positivos ou (negativos) das operações com moeda estrangeira:

Análise de sensibilidade *hedge* - Derivativos (NDF/Termo de Moedas) - Ajuste (R\$ - MM)

	Cenário remoto -50%	Cenário possível -25%	Cenário provável	Cenário possível +25%	Cenário remoto +50%
Controladora	(69.571)	(40.560)	(11.550)	17.461	46.471
Consolidado	(69.571)	(40.560)	(11.550)	17.461	46.471
Impacto líquido controladora/consolidado	(58.021)	(29.010)	-	29.010	58.021
Perda(ganho)	(58.021)	(29.010)	-	29.010	58.021

Aché Laboratórios Farmacêuticos S.A. e Controladas

Notas explicativas às informações financeiras intermediárias condensadas individuais e consolidadas--Continuação

31 de março de 2020

(Em milhares de reais - R\$, exceto quando mencionado de outra forma)

17. Instrumentos financeiros--Continuação

c) Gerenciamento de riscos--Continuação

c.2) *Risco com variação cambial*--Continuação

Sensibilidade de derivativos--Continuação

Cenário Provável, Boletim FOCUS publicado com data base de 27 março de 2020, a taxa prevista é de R\$/USD 4,50.

Os valores a pagar denominados em moeda estrangeira (dólares norte-americanos, euros, francos suíços e libras esterlinas) são expostos a riscos relacionados à variação do câmbio. Os totais de ativos e passivos sujeitos à exposição cambial, nas respectivas moedas, estão demonstrados a seguir:

		Consolidado	
		31/03/2020	31/12/2019
Em euros:	EUR		
Ativos		4.746	9.520
Passivos		(8.285)	(6.739)
Exposição líquida		<u>(3.539)</u>	<u>2.781</u>
Em dólares norte-americanos:	US\$		
Ativos		1.488	269
Passivos		(23.027)	(18.978)
Exposição líquida		<u>(21.539)</u>	<u>(18.709)</u>
Em libra esterlina:	GBP		
Ativos		51	-
Passivos		-	-
Exposição líquida		<u>51</u>	<u>-</u>
Em franco suíço:	CHF		
Ativo		-	-
Passivos		(693)	(40)
Exposição líquida		<u>(693)</u>	<u>(40)</u>
Em Peso Mexicano:	MXN		
Ativos		-	-
Passivos		-	(295)
Exposição líquida		<u>-</u>	<u>(295)</u>
Contas a receber - moeda estrangeira - em R\$		6.277	903
Variação cambial contas a receber - em R\$		463	(18)
Saldo Contas a receber - em R\$ (a)		<u>6.740</u>	<u>885</u>
Fornecedores - moeda estrangeira - em R\$		(148.243)	(108.806)
Variação cambial fornecedor - em R\$		(23.637)	1.540
Fornecedor hedge - em R\$		6.638	(1.048)
Saldo Fornecedores - em R\$ (b)		<u>(165.242)</u>	<u>(108.314)</u>
Adiantamento fornecedor - em R\$		24.982	43.411
Variação cambial adiantamento fornecedor - em R\$		3.685	255
Saldo Adiantamento Fornecedor - em R\$ (c)		<u>28.667</u>	<u>43.666</u>
Exposição líquida - (a+b+c) - moeda estrangeira - em R\$		<u>(129.835)</u>	<u>(63.763)</u>

Aché Laboratórios Farmacêuticos S.A. e Controladas

Notas explicativas às informações financeiras intermediárias condensadas individuais e consolidadas--Continuação

31 de março de 2020

(Em milhares de reais - R\$, exceto quando mencionado de outra forma)

17. Instrumentos financeiros--Continuação

c) Gerenciamento de riscos--Continuação

c.2) *Risco com variação cambial*--Continuação

Sensibilidade à taxa de câmbio

Para o cálculo das operações com moedas estrangeiras, foram considerados nos cenários possíveis e remotos à redução ou aumento nas taxas de câmbio de 25% e 50% respectivamente, as taxas estimadas pela Administração da Companhia estão refletidas no cenário provável.

A tabela abaixo demonstra os ajustes positivos ou (negativos) das operações com moeda estrangeira:

	Consolidado			Cenário provável		Cenário possível (+25%)		Cenário remoto (+50%)	
	Fator de risco	Taxa média a.a.	Valores expostos em 31/03/2020	Taxa média a.a.	Efeito no resultado	Taxa média a.a.	Efeito no resultado	Taxa média a.a.	Efeito no resultado
Posição ativa - USD	US\$	5,20	6.740	4,50	(906)	5,63	553	6,75	2.011
Posição passiva - USD	US\$	5,20	(136.575)	4,50	18.356	5,63	(11.199)	6,75	(42.754)
Exposição líquida									
Ganho/(perda)			(129.835)		17.450		(10.646)		(38.743)

	Consolidado			Cenário provável		Cenário possível (-25%)		Cenário remoto (-50%)	
	Fator de risco	Taxa média a.a.	Valores expostos em 31/03/2020	Taxa média a.a.	Efeito no resultado	Taxa média a.a.	Efeito no resultado	Taxa média a.a.	Efeito no resultado
Posição ativa - USD	US\$	5,20	6.740	4,50	(906)	3,38	(2.364)	2,25	(3.823)
Posição passiva - USD	US\$	5,20	(136.575)	4,50	18.356	3,38	47.910	2,25	77.465
Exposição líquida									
Ganho/(perda)			(129.835)		17.450		45.546		73.642

c.3) *Risco de liquidez*

A Administração monitora o nível de liquidez da Companhia e de suas controladas, considerando o fluxo de caixa esperado e caixa e equivalentes de caixa. A tabela a seguir demonstra em detalhes o vencimento dos passivos financeiros contratados no consolidado:

	Até 1 ano	Até 2 anos	De 3 a 4 anos	Acima de 4 anos	Total
Fornecedores	342.076	-	-	-	342.076
Empréstimos e financiamentos	220.757	76.645	77.166	238.818	613.386
Obrigações com arrendamento	36.197	44.560	11.208	42.881	134.846

Aché Laboratórios Farmacêuticos S.A. e Controladas

Notas explicativas às informações financeiras intermediárias condensadas individuais e consolidadas - Continuação

31 de março de 2020

(Em milhares de reais - R\$, exceto quando mencionado de outra forma)

18. Receita operacional líquida

	Controladora		Consolidado	
	31/03/2020	31/03/2019	31/03/2020	31/03/2019
Receita bruta de vendas	1.724.424	1.688.104	1.730.510	1.692.959
Devoluções, descontos e outros	(762.362)	(813.018)	(762.377)	(813.354)
Impostos incidentes sobre as vendas	(119.264)	(117.664)	(120.507)	(117.626)
Total	842.798	757.422	847.626	761.979

19. Despesas por natureza

	Controladora		Consolidado	
	31/03/2020	31/03/2019	31/03/2020	31/03/2019
Matérias-primas consumidas	180.656	171.143	174.315	167.846
Materiais, energia, serviços de terceiros e outros	192.392	146.308	192.191	149.256
Gastos com pessoal e impostos	165.081	145.992	168.285	149.047
Depreciação e amortização	28.461	23.532	31.145	24.250
Outros impostos	30.666	26.728	31.405	27.335
Outras despesas e (receitas) comerciais e administrativas	5.188	2.336	5.284	2.442
Total	602.444	516.039	602.625	520.176
Custo dos produtos vendidos	250.236	233.312	247.674	233.717
Despesas com vendas	305.771	252.746	305.546	252.782
Despesas gerais e administrativas	46.437	29.981	49.405	33.677
Total	602.444	516.039	602.625	520.176

20. Outras receitas (despesas) operacionais líquidas

	Controladora		Consolidado	
	31/03/2020	31/03/2019	31/03/2020	31/03/2019
Revenda de sucata	-	151	-	154
Recuperação de despesas	794	42	826	60
Créditos referente a desenvolvimento de produtos	-	5.904	-	5.904
Outras receitas	895	1.908	898	2.006
Total de outras receitas	1.689	8.005	1.724	8.124
Despesas com projetos estratégicos	(53.505)	(18.978)	(53.643)	(19.051)
Resultado na venda de bens do ativo imobilizado	(19)	-	(19)	-
Despesa referente a desenvolvimento de produtos	(3.406)	(3.193)	(3.406)	(3.193)
Outras despesas	(10)	1.076	(10)	1.079
Total de outras despesas	(56.940)	(21.095)	(57.078)	(21.165)
Total	(55.251)	(13.090)	(55.354)	(13.041)

Aché Laboratórios Farmacêuticos S.A. e Controladas

Notas explicativas às informações financeiras intermediárias condensadas individuais e consolidadas - Continuação

31 de março de 2020

(Em milhares de reais - R\$, exceto quando mencionado de outra forma)

21. Resultado financeiro

	Controladora		Consolidado	
	31/03/2020	31/03/2019	31/03/2020	31/03/2019
Receita de juros	632	3.101	691	3.153
Variações monetárias ativas	1.707	2.489	1.714	2.494
Receita com <i>hedge</i>	12.658	2.846	12.658	2.846
Outras receitas financeiras	14	171	52	220
Total das receitas financeiras	15.011	8.607	15.115	8.713
Despesas de juros	(14.219)	(3.459)	(16.296)	(3.851)
Variações monetárias passivas	(5.082)	(3.865)	(5.082)	(3.865)
Despesa com <i>hedge</i>	(297)	(2.454)	(297)	(2.455)
Tarifas diversas	(859)	(1.165)	(875)	(1.191)
Outras despesas financeiras	(2.132)	(2.361)	(2.141)	(2.373)
Total das despesas financeiras	(22.589)	(13.304)	(24.691)	(13.735)
Variação cambial passiva	(34.219)	(7.455)	(34.635)	(7.464)
Variação cambial ativa	8.418	5.004	8.419	5.004
Total da variação cambial líquida	(25.801)	(2.451)	(26.216)	(2.460)
Resultado financeiro líquido	(33.379)	(7.148)	(35.792)	(7.482)

22. Eventos subsequentes

Empréstimos e financiamentos

Em 7 de abril de 2020, o Aché reforçou sua liquidez e posição de caixa por meio de linhas de crédito preventivas, através da contratação de duas operações de Cédula de Crédito Bancário (CCB) no montante total de R\$400 milhões creditados em 8 de abril de 2020, com vencimento em 12 meses, remunerado à taxa média de CDI+2,67% a.a. com isenção de IOF (amparada pelo Decreto nº10.305 publicado no DOU de 1 de abril de 2020). Os referidos contratos não possuem garantias e cláusula de *covenants*. Os recursos obtidos com a contratação desses empréstimos têm a finalidade de reforço de caixa para o curso normal dos negócios, de acordo com a Política da Companhia de manter uma robusta liquidez e em patamares confortáveis, principalmente em cenários de incertezas como o momento atual.

Dividendos adicionais

Em 28 de abril de 2020, os dividendos adicionais relacionados ao exercício de 2019, foram aprovados em AGO - Assembleia Geral Ordinária, no montante total de R\$450 milhões e serão pagos até o mês de novembro do exercício corrente.

Aché Laboratórios Farmacêuticos S.A. e Controladas

Notas explicativas às informações financeiras intermediárias condensadas individuais e consolidadas-
-Continuação

31 de março de 2020

(Em milhares de reais - R\$, exceto quando mencionado de outra forma)

Conselho de Administração

Raul Calfat	Presidente
Geraldo José Carbone	Vice-Presidente
Adalberto Panzenboeck Dellape Baptista	Conselheiro
Alexandre Gottlieb Lindenbojm	Conselheiro
Jonas de Campos Siaulys	Conselheiro
José Luiz Depiere	Conselheiro
José Rogério Luiz	Conselheiro
Luiz Antônio Martins Amarante	Conselheiro
Luiz Carlos Vaini	Conselheiro
Ricardo Panzenboeck Dellape Baptista	Conselheiro

Diretoria Estatutária

Vânia de Azevedo Nogueira de Alcântara Machado	Diretora-Presidente
Marcos Paladini Nogueira Simões	Diretor Executivo Administrativo - Financeiro
Adriano Alvim de Oliveira	Diretor Executivo de Operações
Gabriela Mallmann	Diretora da Qualidade Assuntos Regulatórios e PMO
Argemiro Cintra dos Santos	Diretor Executivo Comercial
Marcelo Neri	Diretor Executivo Marketing e Geração de Demanda

Contador

Rodrigo Miranda Simões
CRC-1SP250809/O-7