

Informações Financeiras Intermediárias Condensadas

Aché Laboratórios Farmacêuticos S.A. e Controladas

30 de junho de 2018
com Relatório do Auditor Independente



**Building a better
working world**

São Paulo, 25 de setembro 2018

Senhores Acionistas,

A Administração do Aché Laboratórios Farmacêuticos S.A., em conformidade com as disposições legais e estatutárias, vem submeter à apreciação de seus acionistas o Relatório da Administração e o correspondente Relatório sobre a Revisão das Informações Financeiras Intermediárias Condensadas Individuais e Consolidadas, acompanhadas do relatório de revisão dos auditores independentes, referentes ao período findo de seis meses em 30 de junho de 2018. Todas as comparações realizadas neste relatório levam em consideração dados consolidados em relação ao mesmo período de 2017, de acordo com as práticas contábeis adotadas no Brasil e com o *IFRS - International Financial Reporting Standards*, estabelecido pelo *IASB - International Accounting Standards Board*.

Aché aumenta Receita Líquida em 17,5%, EBITDA em 40,4% e Lucro Líquido em 38,0% no trimestre

- ü **Receita Líquida de R\$760,3 milhões**, com crescimento de 17,5% em relação ao mesmo período de 2017
- ü **EBITDA de R\$191,7 milhões no trimestre**, com margem de 25,2% e crescimento de 40,4%
- ü **Lucro Líquido de R\$116,3 milhões e Lucro por Ação de R\$1,8 no período**, com evolução de 38,0%, em relação ao mesmo período de 2017
- ü **Obtenção de 9 novos registros** de produtos junto à Anvisa, sendo 2 medicamentos genéricos, 5 medicamentos de prescrição, 1 dermocosmético e 1 alimento funcional.
- ü **Lançamento de 3 novos produtos**, sendo 1 medicamento genérico, 1 medicamento de prescrição, e 1 dermocosmético.

Principais Indicadores Financeiros - Consolidados

(R\$ milhões)	2T17	2T18	Var (%)	1S17	1S18	Var (%)
Receita líquida	647,2	760,3	17,5%	1.296,4	1.522,8	17,5%
Lucro bruto	457,6	544,3	18,9%	936,1	1.108,9	18,5%
<i>% Receita líquida</i>	<i>70,7%</i>	<i>71,6%</i>	<i>0,9 p.p</i>	<i>72,2%</i>	<i>72,8%</i>	<i>0,6 p.p</i>
EBITDA	136,5	191,7	40,4%	344,0	448,2	30,3%
<i>% Receita líquida</i>	<i>21,1%</i>	<i>25,2%</i>	<i>4,1 p.p</i>	<i>26,5%</i>	<i>29,4%</i>	<i>2,9 p.p</i>
Lucro líquido	84,3	116,3	38,0%	205,3	272,0	32,5%
<i>% Receita líquida</i>	<i>13,0%</i>	<i>15,3%</i>	<i>2,3 p.p</i>	<i>15,8%</i>	<i>17,9%</i>	<i>2,1 p.p</i>
Lucro líquido p/ ação	1,3	1,8		3,2	4,3	

Perfil do negócio

Fundada em 1966, uma empresa 100% brasileira, o Laboratório Aché se mantém comprometido com a missão de desenvolver produtos e serviços inovadores, que atendam às expectativas dos profissionais da saúde e levem mais vida às pessoas, onde quer que estejam.



Sinônimo de qualidade, segurança e eficácia, o portfólio do Aché é composto por 350 marcas, em 865 apresentações, e 146 classes terapêuticas, nos segmentos de medicamentos sob prescrição, genéricos, isentos de prescrição (MIPs), dermocosméticos, dermomedicamentos, nutracêuticos, probióticos e biotecnológicos, disponibilizados em múltiplos canais (Trade, Institucional Público e Privado).

O Aché possui quatro plantas industriais nos Municípios de São Paulo - SP (Biosintética incorporada pelo Aché); Guarulhos - SP (planta principal); Londrina - PR (empresa Nortis) e Anápolis - GO (empresa Melcon: detém 50% da participação). Detém ainda 25% de participação na Bionovis (*joint-venture*) localizada em Valinhos - SP, com outras três indústrias farmacêuticas nacionais, a qual é dedicada à pesquisa e desenvolvimento de medicamentos biotecnológicos.



A Companhia desenvolve produtos inovadores com eficácia e segurança comprovadas, aliando investimento e *know-how* em pesquisa, desenvolvimento e inovação, com foco nas necessidades não atendidas e ofertando as melhores soluções em saúde aos seus parceiros de negócio, médicos, consumidores, pontos de venda, comunidade e fornecedores, gerando valor a todos.

A Geração Aché conta com 4,9 mil colaboradores, sendo mais de 2,4 mil dedicados a manutenção do relacionamento com os profissionais da saúde e pontos de venda através das visitas presenciais e virtuais.

Um novo marco na trajetória do Aché - Lançamento da Pedra Fundamental



Em 7 de maio, o Aché realizou a cerimônia de lançamento da Pedra Fundamental da sua nova fábrica no Complexo Industrial e Portuário de Suape, em Cabo de Santo Agostinho, Pernambuco.

Este evento marcou o início da etapa de construção de uma nova fábrica para produção de medicamentos sólidos e um centro de distribuição, com um investimento total estimado em R\$ 500 milhões e previsão de plena operação em 2021.

Prêmios e Reconhecimentos

Os prêmios recebidos no segundo trimestre de 2018 são um importante reconhecimento ao trabalho e ao comprometimento de toda a Geração Aché.

Prêmio Excelência em Serviços ao Cliente, que reconheceu a Central de Atendimento ao Consumidor do Aché por sua estrutura e atendimentos diferenciados, em linha com nosso propósito de levar mais vida às pessoas onde quer que elas estejam.



Prêmio Valor Inovação, o Prêmio reconhece as práticas de inovação das companhias que atuam no Brasil em diferentes atividades econômicas. O Aché foi premiado na categoria “Farmacêutica e Ciências da Vida” promovido pelo jornal Valor Econômico em parceria com a consultoria *Strategy&*, da PWC, se destacando na 8ª posição entre as 10 empresas mais inovadoras do país, subindo duas posições em relação ao ano passado. Esta é a 4ª vez que a Companhia ocupa o 1º lugar entre as empresas do setor Farmacêutico.

Prêmio Internacional de Propriedade Intelectual, o Aché foi reconhecido pela premiação Internacional Legal Alliance Summit Awards, que aconteceu em Nova York, nos Estados Unidos. O evento promovido pela Leaders League, reconhece, anualmente, os melhores Departamentos de Propriedade Intelectual das empresas no mercado em que elas atuam, considerando a excelência alcançada nos resultados anuais e seu desempenho diferenciado em gerenciamento e liderança.



Lançamentos

No segundo trimestre de 2018, foram lançados 3 novos produtos, sendo 1 medicamento genérico: Omeprazol, 1 medicamento prescrição: ampliação da linha Provance sabor Morango, e 1 Dermocosmético: Clair Concentre Profuse.



Omeprazol é indicado para tratamento das úlceras benignas (gástricas ou duodenais).

Provance sabor Morango é indicado para o equilíbrio e bem-estar da flora intestinal.



Clair Concentre Profuse é um clareador multifuncional diário com ação uniformizadora, antioxidante e proteção UV.

Análise dos Resultados

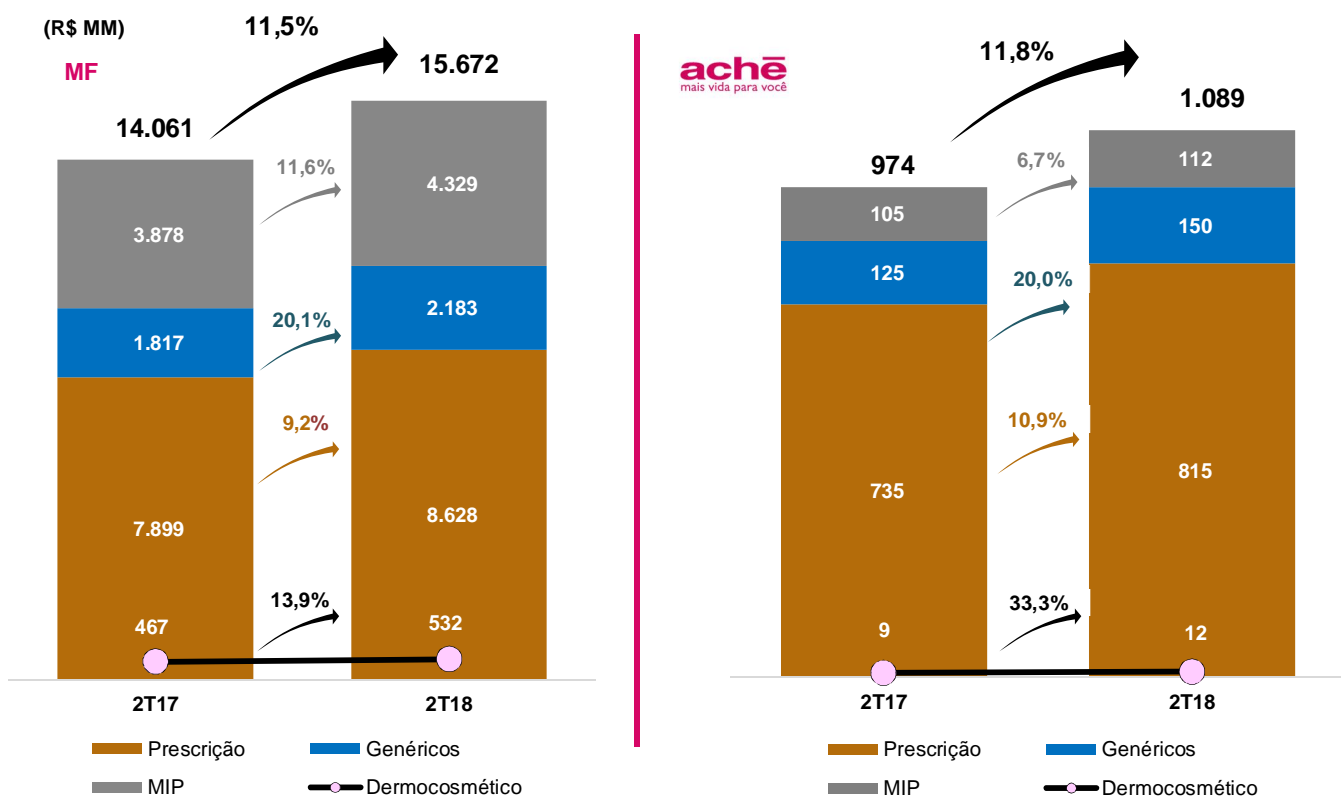
O Aché cresceu 17,5% no segundo trimestre em relação ao mesmo período de 2017, atingindo Receita Líquida de R\$760,3 milhões.

No segundo trimestre de 2018, o EBITDA (lucro antes de juros, impostos, depreciações e amortizações), cresceu 40,4% totalizando R\$191,7 milhões.

Desempenho Aché X Mercado Farmacêutico Retail (Metodologia PPP)

O Aché registrou no segundo trimestre de 2018 uma evolução de 11,8% frente a um crescimento de 11,5% do Mercado Farmacêutico brasileiro.

A presença da marca Aché em todo Brasil, os lançamentos de produtos, os investimentos e a proximidade com os públicos de relacionamento são alguns dos aspectos que apoiam o crescimento dos Segmentos de Negócios.



Fonte: IQVIA PPP 2018.

O cálculo do tamanho do Mercado Farmacêutico, utiliza a base de dados da IQVIA, principal consultoria no setor, conforme metodologia PPP (*Pharmacy Purchase Price*), que considera o desconto médio para cada apresentação dos produtos, aplicado sobre a Receita Bruta a partir do preço fábrica.

Segmento Prescrição

No segundo trimestre de 2018, como resultado da alta capilaridade de atuação das equipes de geração de demanda e vendas e pela diversificação e constante atualização do portfólio por meio de investimentos em inovação, a Companhia apresentou 6,98% de *prescription share*, segundo a *Close-up International*, uma das principais empresas de auditoria e relatórios do mercado.

Nesse segmento, o Aché apresentou um resultado de R\$815 milhões e 28 milhões em unidades, evoluindo 10,9% e 5,8% respectivamente em relação ao mesmo trimestre do ano anterior, mantendo sua liderança no segmento de prescrição neste período.



No segmento de Prescrição, contribuíram para o crescimento no segundo trimestre de 2018, sobretudo produtos como Sany D, Irritratil, Kalist, Dual, e Foxis, tais produtos fazem parte dos últimos lançamentos feitos pela Companhia, demonstrando crescente foco em inovação, e na renovação do seu portfólio.

Segmento Genéricos

São medicamentos mais acessíveis sem deixar de lado a qualidade, a segurança e a eficácia: desde 1999, com a Lei 9.787, os brasileiros passaram a ter mais opções terapêuticas com os genéricos e, em 2005, com o portfólio robusto e seguro do Aché, que somou a essa conquista a excelência de seus processos industriais.

No segundo trimestre do ano, conforme dados da IQVIA, a indústria de medicamentos genéricos cresceu 13,2% no volume de unidades vendidas, quando comparado ao mesmo período do ano de 2017.

Os genéricos do Aché estão presentes na maioria dos pontos de venda do país por meio da marca Biosintética.

Com uma ampla oferta de moléculas que atendem a diversas especialidades médicas, o Aché oferece à população produtos de qualidade com preços competitivos.

Genérico
Biosintética
você pode confiar

Nesse segmento o Aché apresentou um resultado de R\$150 milhões e 19 milhões em unidades, evoluindo 20,0% e 9,6% respectivamente em relação ao mesmo trimestre do ano anterior.

minoxidil O destaque no segundo trimestre foi o Minoxidil, produto indicado para reverter o processo de queda de cabelos e restabelecer a espessura do fio sem interferir no metabolismo hormonal do paciente.
Medicamento genérico
Lei nº 9.787, de 1999

Segmento MIP

No segmento MIP, o Aché apresentou um resultado de R\$112 milhões e 7 milhões em unidades, evoluindo 6,7% e 2,7% respectivamente, em relação ao mesmo trimestre do ano anterior.



O Biofenac gel apresentou destaque no segmento MIP no segundo trimestre frente os últimos lançamentos da Companhia, representando 37,1% de participação no resultado desse segmento.

Segmento Dermocosméticos

No segmento de Dermocosméticos, o Aché cresceu acima do mercado, apresentando um resultado no segundo trimestre de R\$12 milhões, 33,3% superior ao mesmo trimestre do ano anterior.

O produto em destaque no segundo trimestre no segmento Dermocosméticos foi o Clair da linha Profuse. Clair é um clareador multifuncional diário com ação uniformizadora, antioxidante e proteção UV, ele previne o envelhecimento e o surgimento de novas manchas pela ação antioxidante, indicado para todos os tipos de pele.



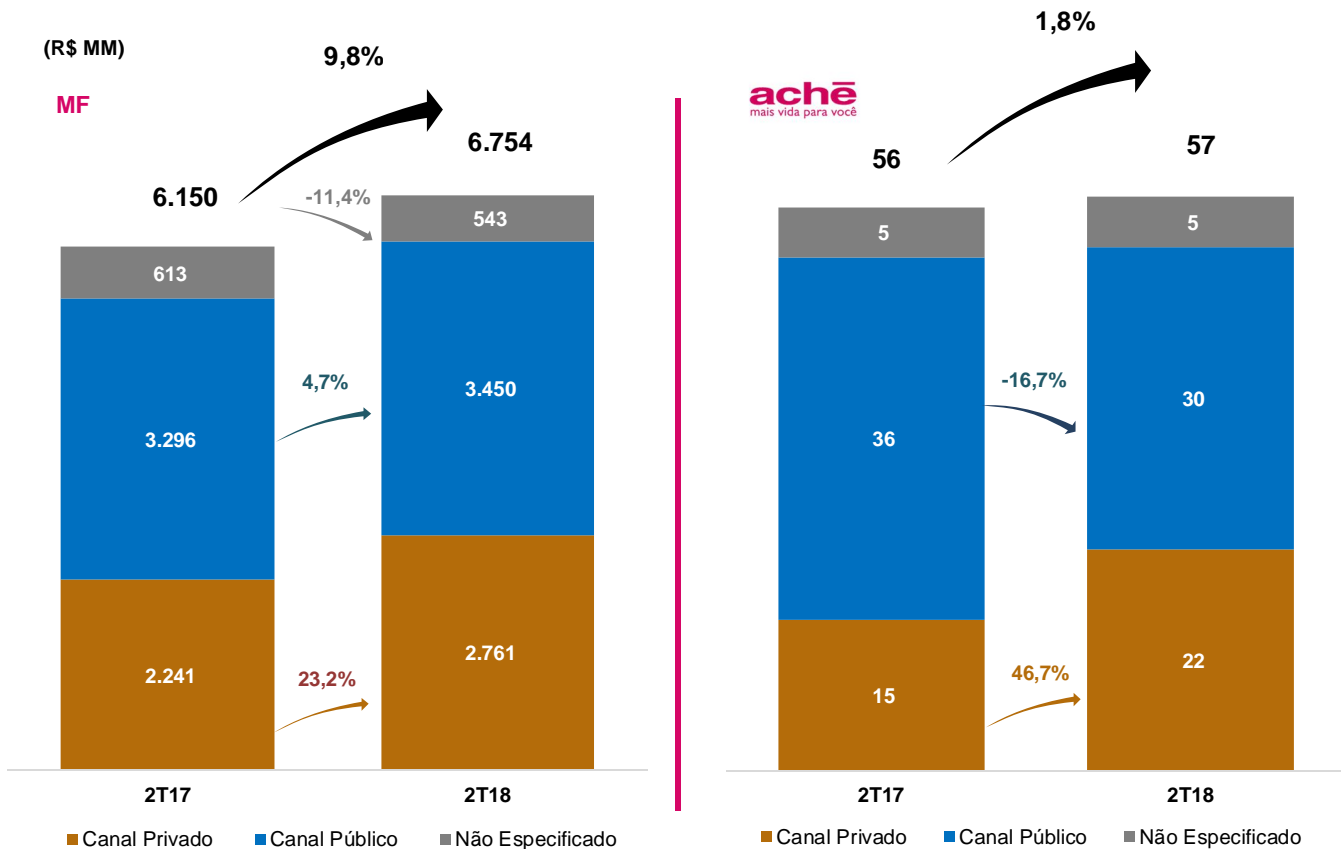
Segmentação *Non Retail*

Institucional e Cuidados Especiais

O Segmento *Non Retail* atua em frentes distintas, uma focada no mercado público: Governo, Hospitais Públicos e Licitações, e outra voltada para o mercado privado: Hospitais e Clínicas particulares.

Desempenho Achē X Mercado Farmacêutico *Non Retail* (Metodologia PPP)

O Achē registrou no segundo trimestre de 2018 uma evolução de 1,8% frente a um crescimento de 9,8% do Mercado Farmacêutico brasileiro.



Fonte: IQVIA PPP 2018.


O cálculo do tamanho do Mercado Farmacêutico, utiliza a base de dados da IQVIA, principal consultoria no setor, conforme metodologia PPP (*Pharmacy Purchase Price*), que considera o desconto médio para cada apresentação dos produtos, aplicado sobre a Receita Bruta a partir do preço fábrica.

Destques do Portfólio Institucional e Cuidados Especiais

No mercado institucional privado a Companhia atua nos segmentos de Oncologia, Hospitalar e Vascular. Também aprimoramos processos internos, em parceria com alguns fornecedores, montamos estratégias flexíveis para cada perfil de cliente. Ingressamos no segmento de anestésicos e alcançamos progressos para obter os registros dos primeiros produtos oncológicos de alto valor agregado em cooperação com parceiros internacionais.

achē
mais vida para você

Os principais medicamentos que comercializamos no segmento institucional público e no segmento institucional privado são:

 O Simbilex é um sedativo agonista indicado para uso em pacientes (com e sem ventilação mecânica) que necessitam de tratamento intensivo.
cloridrato de dexmedetomidina

O Biomatrop é indicado para o tratamento de deficiências no crescimento causadas por distúrbios hormonais.


 **BIOMATROP**

 **HEMAX ERITRON**
alfaepoetina

O Hemax é um antianêmico que estimula a formação e a liberação das hemácias a partir da medula óssea.

Neo decapeptly é utilizado principalmente para o tratamento de neoplasia maligna de próstata, puberdade precoce e endometriose.

 **NEO DECAPEPTYL**
embonato de triptorrelina

 **Prostavasin**
alprostadiil alfaciclodextrina Prostavasin é recomendado para o tratamento de doença arterial crônica.

Desempenho Econômico - Financeiro

No segundo trimestre de 2018, a Receita Líquida da Companhia cresceu 17,5% em relação ao 2T18, atingindo R\$760,3 milhões, esse crescimento resulta principalmente por aumento do volume, combinada com os investimentos da Companhia. Um portfólio forte, amplo e diversificado contribui para o faturamento da Companhia de forma sustentável.

Resultado Consolidado

(R\$ milhões)	2T17	s / RL	2T18	s / RL	1S17	s / RL	1S18	s / RL
Receita líquida	647,2		760,3		1.296,4		1.522,8	
Lucro bruto	457,6	70,7%	544,3	71,6%	936,1	72,2%	1.108,9	72,8%
Vendas e administrativas	(317,4)	-49,0%	(350,5)	-46,1%	(588,1)	-45,4%	(660,7)	-43,4%
Outras operacionais	(16,9)	-2,6%	(18,3)	-2,4%	(29,8)	-2,3%	(33,3)	-2,2%
Lucro operacional (EBIT)	123,3	19,1%	175,5	23,1%	318,2	24,5%	414,9	27,2%
Resultado financeiro líquido	(4,8)	-0,7%	(15,3)	-2,0%	(11,0)	-0,8%	(26,3)	-1,7%
Lucro antes do IRPJ/CSLL	118,5	18,3%	160,2	21,1%	307,2	23,7%	388,6	25,5%
Lucro líquido	84,3	13,0%	116,3	15,3%	205,3	15,8%	272,0	17,9%
EBITDA	136,5	21,1%	191,7	25,2%	344,0	26,5%	448,2	29,4%
Lucro Líquido por ação	1,3	0,2%	1,8	0,2%	3,2	0,2%	4,3	0,3%

Fonte: Informações Contábeis da Companhia.

Agências de Rating

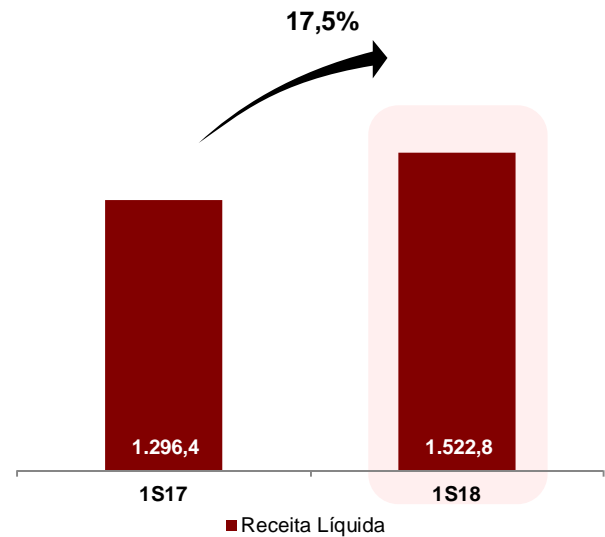
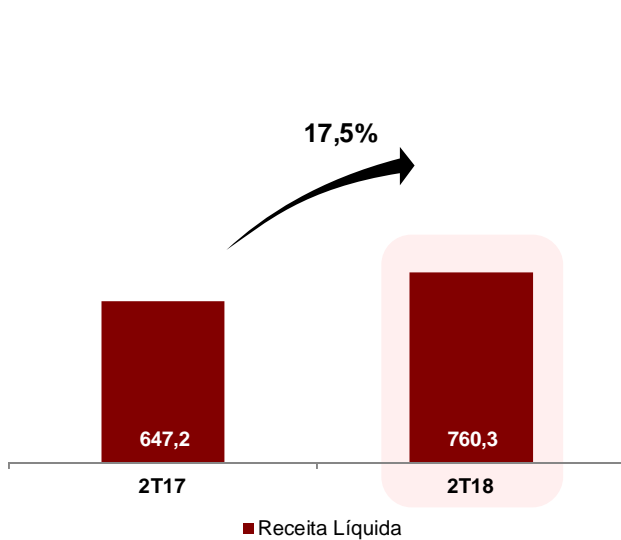
Ratings	Escala Global		Escala Nacional
	Moeda Local	Moeda Estrangeira	Nacional
	Longo Prazo	Longo Prazo	Longo Prazo
Fitch Ratings (Perspectiva)	BBB (Estável)	BB (Perspectiva Negativa)	AAA(bra) (Estável)
Standard and Poor's (Perspectiva)	BB+ (Estável)	BB+ (Estável)	(br)AAA (Estável)

A estratégia financeira conservadora da Companhia, que mantém a sua estrutura de capital desalavancada e adequado perfil de liquidez, associada à natureza resiliente do setor farmacêutico e seu forte posicionamento no mercado de Prescrição, permitiram a manutenção do rating em nível acima do soberano.

Receita Líquida

A Receita Líquida cresceu 17,5% em relação ao mesmo período de 2017, atingindo R\$760,3 milhões.

Receita Líquida R\$ MM

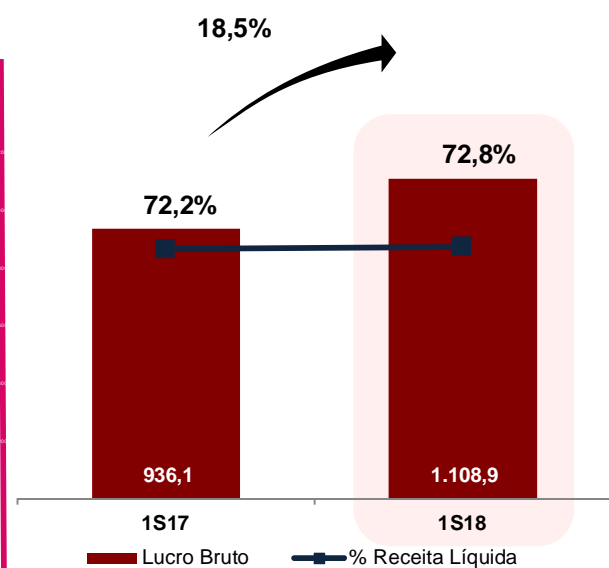
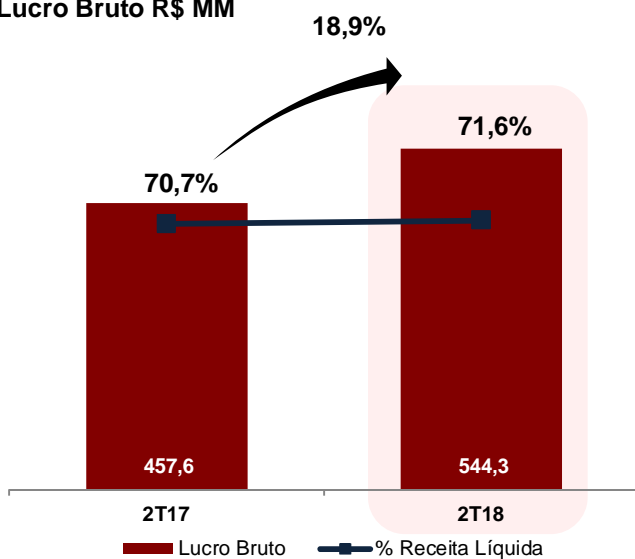


Fonte: Informações Contábeis da Companhia.

Lucro Bruto

No segundo trimestre de 2018 o Lucro Bruto foi de R\$544,3 milhões, 18,9% superior em relação ao mesmo período de 2017.

Lucro Bruto R\$ MM



Fonte: Informações Contábeis da Companhia.

Despesas com Vendas, Gerais e Administrativas

(R\$ milhões)	2T17	s / RL	2T18	s / RL	1S17	s / RL	1S18	s / RL
Despesas com vendas	254,5	39,3%	288,3	37,9%	462,9	35,7%	526,0	34,5%
Provisão para créditos de liquidação duvidosa	(0,3)	-	0,6	0,1%	0,5	-	1,1	0,1%
Despesas com fretes	15,3	2,4%	20,4	2,7%	31,9	2,5%	40,1	2,6%
Despesas gerais e administrativas	39,6	6,1%	41,1	5,4%	74,6	5,8%	83,2	5,5%
Despesas Operacionais	309,1	47,8%	350,4	46,1%	569,9	44,0%	650,4	42,7%

(R\$ milhões)	2T17	s / RL	2T18	s / RL	1S17	s / RL	1S18	s / RL
Provisão para obsolescência de estoques	9,1	1,4%	2,0	0,3%	12,3	0,9%	14,0	0,9%
Provisões (reversões) de contingências	(0,8)	-0,1%	(1,9)	-0,2%	5,9	0,5%	(3,7)	-0,2%
Outras Despesas (Receitas) Operacionais	8,3	1,3%	0,1	0,1%	18,2	1,4%	10,3	0,7%
Vendas e administrativas	317,4	49,0%	350,5	46,1%	588,1	45,4%	660,7	43,4%

Fonte: Informações Contábeis da Companhia.

Despesas Operacionais

As Despesas com Vendas representaram 37,9% da Receita Líquida, uma redução de 1,4 p.p. quando comparado ao mesmo período do ano anterior. As despesas gerais e administrativas representaram 5,4% da Receita Líquida, com uma redução de 0,7 p.p. quando comparado ao mesmo período de 2017.

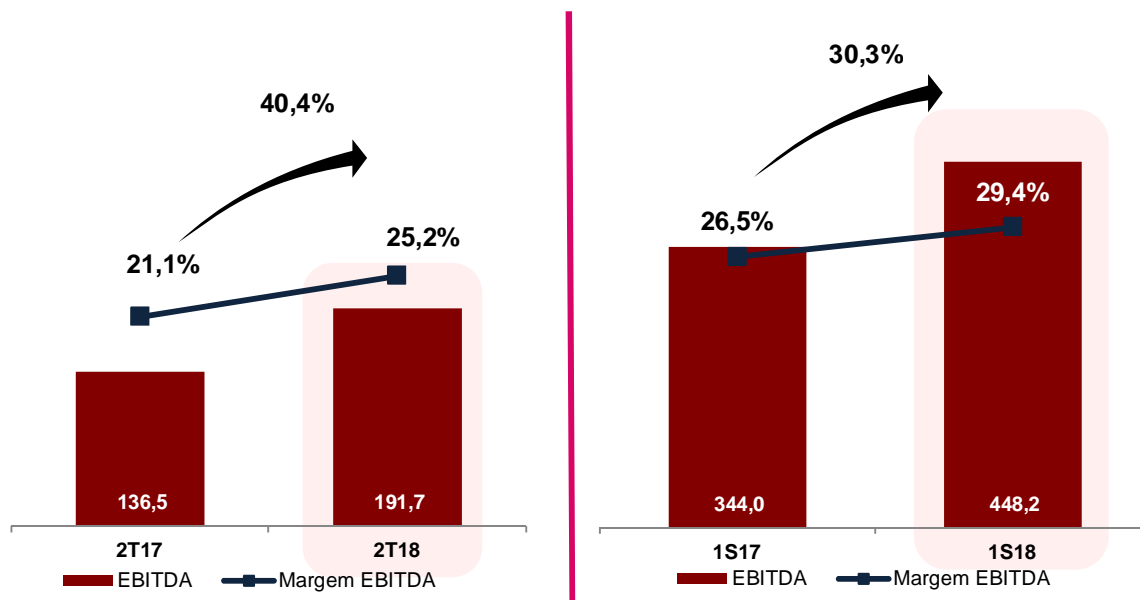
EBITDA

O EBITDA (lucro antes de juros, impostos, depreciações e amortizações) acumulado atingiu R\$191,7 milhões, 40,4% superior mesmo período do ano anterior e com uma margem EBITDA de 25,2%.

EBITDA (R\$ milhões)	2T17	2T18	Var (%)	1S17	1S18	Var (%)
Lucro líquido	84,3	116,3	38,0%	205,3	272,0	32,5%
Provisão para IRPJ e CSLL	33,6	43,1	28,3%	101,3	116,5	15,0%
Resultado financeiro líquido	4,8	15,3	218,8%	11,0	26,3	139,1%
Depreciação e amortizações	13,8	17,0	23,2%	26,4	33,4	26,5%
EBITDA	136,5	191,7	40,4%	344,0	448,2	30,3%

Fonte: Informações Contábeis da Companhia.

EBITDA E MARGEM EBITDA R\$ MM



Fonte: Informações Contábeis da Companhia.

Resultado Financeiro

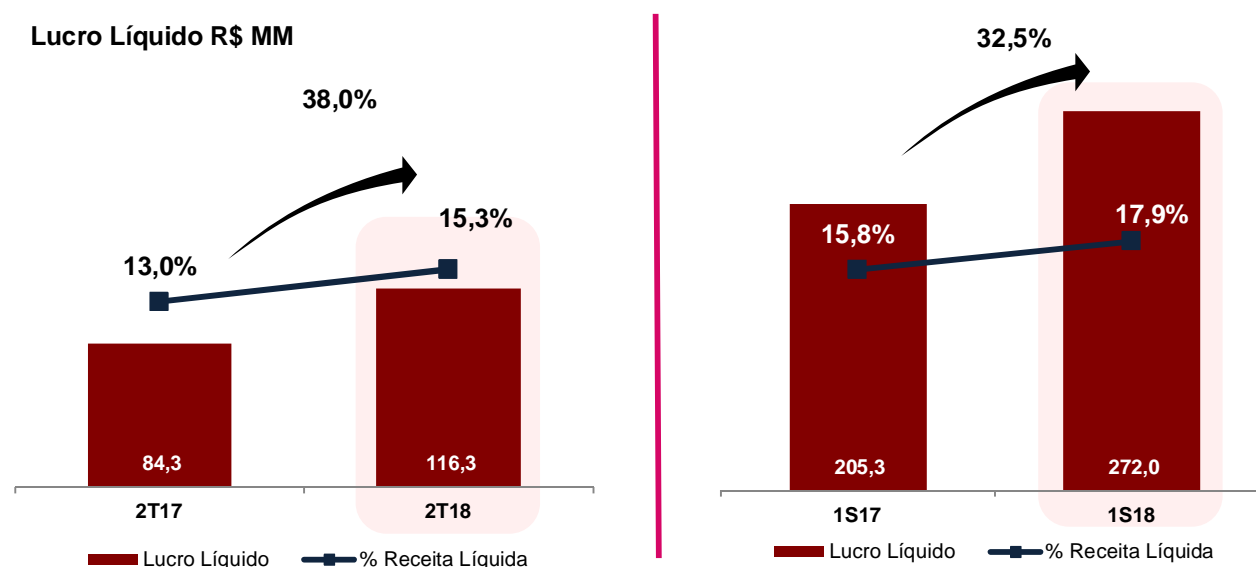
As Receitas e Despesas Financeiras Líquidas no segundo trimestre de 2018 totalizaram R\$15,3 milhões, com um aumento de R\$10,5 milhões quando comparadas ao mesmo período do ano anterior.

(R\$ milhões)	2T17	s / RL	2T18	s / RL	1S17	s / RL	1S18	s / RL
Receitas (despesas) financeiras	(2,9)	-0,4%	(5,6)	-0,7%	(9,0)	-0,7%	(16,3)	-1,1%
Varição cambial	(1,9)	-0,3%	(9,7)	-1,3%	(2,0)	-0,2%	(10,0)	-0,7%
Resultado financeiro	(4,8)	-0,7%	(15,3)	-2,0%	(11,0)	-0,9%	(26,3)	-1,8%

Fonte: Informações Contábeis da Companhia.

Lucro Líquido

O Lucro Líquido de 2018 foi de R\$116,3 milhões, superior em 38,0% quando comparado ao período do ano anterior.



Fonte: Informações Contábeis da Companhia.

Endividamento Líquido

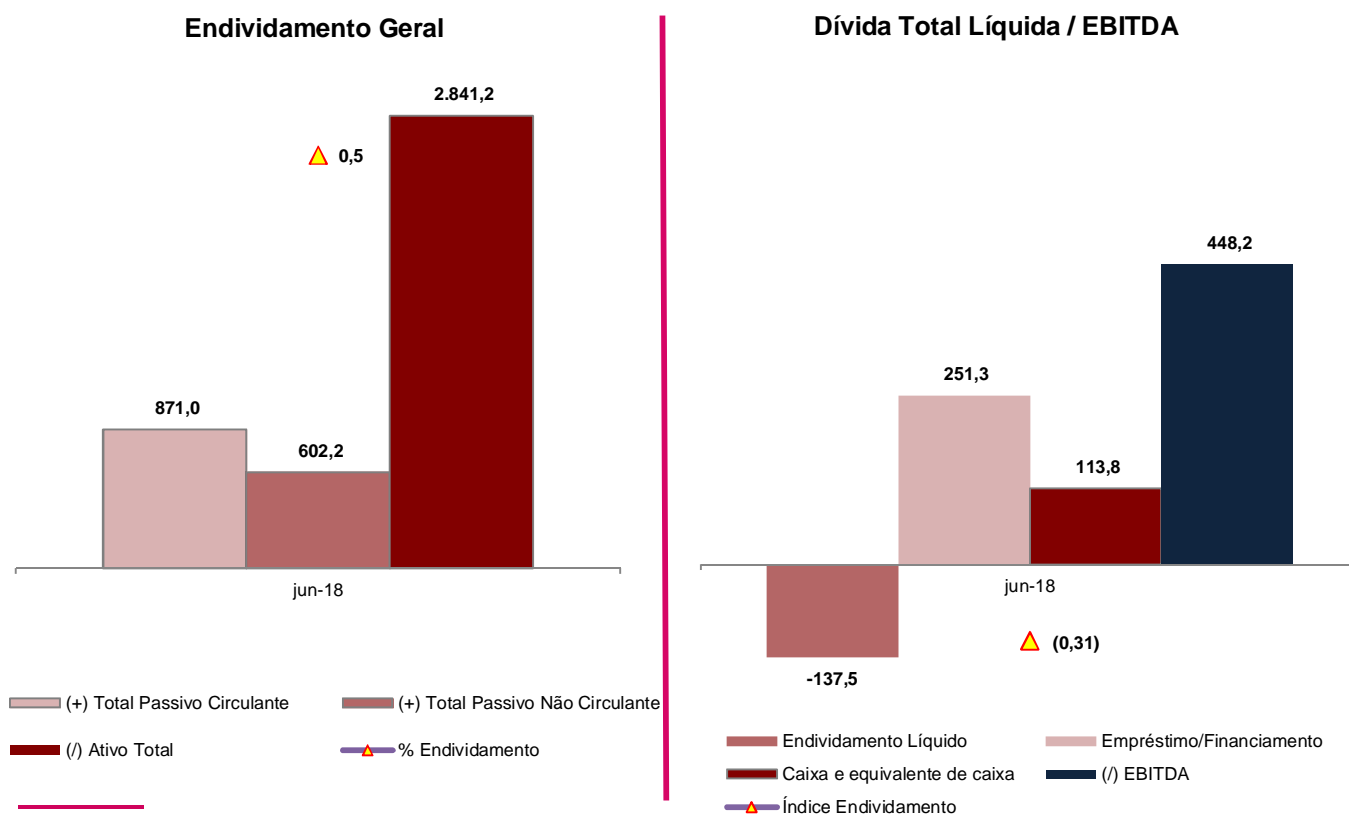
A Companhia encerrou o segundo trimestre de 2018 com um endividamento líquido de R\$137,5 milhões. A dívida bruta soma R\$251,3 milhões e possui característica principal de longo prazo.

(R\$ milhões)	Saldo em Dez/17	Saldo em Jun/18	Var (%)
Empréstimos e Financiamentos			
Circulante	43,1	46,0	6,7%
Não circulante	131,5	205,3	56,1%
Endividamento Bruto	174,6	251,3	43,9%
Caixa e equivalentes de caixa	169,0	113,8	-32,7%
Endividamento líquido	(5,6)	(137,5)	

Fonte: Informações Contábeis da Companhia.

A variação do endividamento líquido está substancialmente relacionada à construção da nova fábrica localizada na região de Suape em Pernambuco.

Índice de Alavancagem R\$ MM



Investimentos

Pesquisa, Desenvolvimento e Inovação - P&DI

O capital intelectual que demonstra a capacidade da Companhia em gerar inovação, é um dos principais impulsionadores da estratégia de crescimento do negócio da Companhia.

Acreditamos na inovação como elemento preponderante para o alcance dos objetivos de internacionalização, cada vez mais buscamos trabalhar a inovação a partir de uma visão global, considerando as necessidades e demandas simultaneamente no Brasil e em outras partes do mundo.

A cada ano são investidos aproximadamente 10% do EBITDA da Companhia para inovação, incluindo recursos próprios e capacitações por *funding* externo, em parcerias internacionais e com instituições de fomento, como a Financiadora de Estudos e Projetos (Finep) e o Banco Nacional de Desenvolvimento Econômico e Social (BNDES).

O Aché possui um total de 21 projetos em seu portfólio de Inovação Radical, isto é; novos ativos farmacêuticos no mundo, sendo 5 em Desenvolvimento e 16 em fase de Descoberta (Prova de Conceito). Tais projetos focam-se em indicações terapêuticas de alta relevância. O portfólio de Inovação Radical cobre as áreas de alimentos funcionais, Dermocosméticos, Fitoterápicos e Sintético. A inovação gerada pelo Aché é protegida por pedidos de patente no Brasil e em países com grande potencial no mercado mundial.

No segundo trimestre de 2018 os investimentos em P&DI totalizaram R\$18,7 milhões.

Segmentados por franquias e especialidades, a Companhia possui 152 projetos previstos em nosso *pipeline*, totalizando um investimento no segundo trimestre de 2018 de R\$7,4 milhões no desenvolvimento destes projetos, o que garante a renovação constante do nosso portfólio.

A área de Inovação Incremental possui em seu *pipeline* projetos que respondem às necessidades ainda não atendidas de consumidores e médicos, promovendo melhorias incrementais, como novas associações, formulações, indicações terapêuticas, novas plataformas tecnológicas baseadas em nanotecnologia, e aplicação de tecnologia farmacêutica em moléculas existentes.

Financiamento de Estudos e Projetos

O investimento realizado pelo Aché para fins sociais, esportivos, culturais, de educação e formação profissional está alicerçado nos direcionadores estratégicos da Companhia, especificamente, no pilar Sustentabilidade. Para o Aché, gerar e compartilhar valor é oferecer aos seus colaboradores e à comunidade, oportunidades de desenvolvimento integral, transformando e melhorando a vida das pessoas, onde quer que elas estejam.

No primeiro semestre de 2018 foram investidos mais de R\$4 milhões em projetos por meio das leis de incentivo, a exemplo de corridas de rua, exposições culturais como “Imprimir o Mundo” e a 33ª Bienal de São Paulo, espetáculos teatrais, apresentações musicais do Maestro e pianista João Carlos Martins e a Fundação Bachiana.

Imobilizado

No segundo trimestre de 2018, foram investidos pela Companhia R\$55,2 milhões, sendo R\$40 milhões direcionados a implantação da nova fábrica na região de Suape em Pernambuco, R\$2,8 milhões em máquinas e equipamentos, R\$1 milhão em equipamentos de informática. O saldo de R\$11,4 milhões, refere-se a investimentos atrelados ao Planejamento Estratégico.

Agradecimentos

Agradecemos aos nossos acionistas pela confiança, aos colaboradores pelo seu comprometimento, aos clientes e consumidores pela sua preferência e aos fornecedores e parceiros pelo apoio.

A Administração

Aché Laboratórios Farmacêuticos S.A. e Controladas

Informações financeiras intermediárias condensadas

30 de junho de 2018

Índice

Relatório da revisão do auditor independente sobre as informações financeiras intermediárias condensadas	1
Informações financeiras intermediárias condensadas revisadas	
Balancos patrimoniais	3
Demonstrações dos resultados	5
Demonstrações dos resultados abrangentes	6
Demonstrações das mutações do patrimônio líquido	7
Demonstrações dos fluxos de caixa	8
Demonstrações do valor adicionado	9
Notas explicativas às informações financeiras condensadas individuais e consolidadas	10

Relatório de revisão do auditor independente sobre as informações financeiras intermediárias condensadas

Aos Administradores e Acionistas do
Aché Laboratórios Farmacêuticos S.A.
São Paulo - SP

Introdução

Revisamos as informações financeiras intermediárias condensadas, individuais e consolidadas, do Aché Laboratórios Farmacêuticos S.A. (“Companhia”), referentes ao período de seis meses findo em 30 de junho de 2018, que compreendem o balanço patrimonial em 30 de junho de 2018 e as respectivas demonstrações do resultado e do resultado abrangente, das mutações do patrimônio líquido e dos fluxos de caixa para o período de seis meses findo naquela data, incluindo as notas explicativas.

A Administração da Companhia é responsável pela elaboração das informações intermediárias condensadas individuais de acordo com o pronunciamento técnico CPC 21 (R1) - Demonstração Intermediária e com a norma internacional *IAS 34 - Interim Financial Reporting*, emitida pelo *International Accounting Standards Board (IASB)*. Nossa responsabilidade é a de expressar uma conclusão sobre essas informações intermediárias condensadas com base em nossa revisão.

Alcance da revisão

Conduzimos nossa revisão de acordo com as normas brasileiras e internacionais de revisão de informações intermediárias (NBC TR 2410 - Revisão de Informações Intermediárias Executada pelo Auditor da Entidade e *ISRE 2410 - Review of Interim Financial Information Performed by the Independent Auditor of the Entity*, respectivamente). Uma revisão de informações intermediárias consiste na realização de indagações, principalmente às pessoas responsáveis pelos assuntos financeiros e contábeis e na aplicação de procedimentos analíticos e de outros procedimentos de revisão. O alcance de uma revisão é significativamente menor do que o de uma auditoria conduzida de acordo com as normas de auditoria e, conseqüentemente, não nos permitiu obter segurança de que tomamos conhecimento de todos os assuntos significativos que poderiam ser identificados em uma auditoria. Portanto, não expressamos uma opinião de auditoria.

Conclusão sobre as informações financeiras intermediárias condensadas individuais e consolidadas

Com base em nossa revisão, não temos conhecimento de nenhum fato que nos leve a acreditar que as informações financeiras intermediárias condensadas individuais e consolidadas acima referidas não foram elaboradas, em todos os aspectos relevantes, de acordo com o CPC 21 (R1) e o IAS 34.

Outros assuntos

Demonstrações do valor adicionado

Revisamos, também, as demonstrações dos valores adicionados (DVA), individuais e consolidadas, referentes ao período de seis meses findo em 30 de junho de 2018, preparadas sob a responsabilidade da Administração da Companhia, cuja apresentação nas informações intermediárias é requerida pela legislação societária brasileira para companhias abertas e considerada informação suplementar pelas IFRS, que não requerem a apresentação da DVA. Essas demonstrações foram submetidas aos mesmos procedimentos de revisão descritos anteriormente e, com base em nossa revisão, não temos conhecimento de nenhum fato que nos leve a acreditar que não foram elaboradas, em todos os seus aspectos relevantes, de forma consistente com as informações financeiras intermediárias condensadas individuais e consolidadas tomadas em conjunto.

São Paulo, 25 de setembro de 2018.

ERNST & YOUNG
Auditores Independentes S.S.
CRC-2SP034519/O-6



Douglas Travaglia Lopes Ferreira
Contador CRC-1SP218313/O-4

Aché Laboratórios Farmacêuticos S.A. e Controladas

Balancos patrimoniais

30 de junho de 2018 e 31 de dezembro de 2017

(Em milhares de reais - R\$)

	Nota explicativa	Controladora		Consolidado	
		30/06/2018	31/12/2017	30/06/2018	31/12/2017
Ativo					
Circulante					
Caixa e equivalentes de caixa	3	100.053	107.506	113.814	168.964
Contas a receber de clientes	4	470.365	459.461	640.676	660.668
Estoques	5	376.815	290.612	531.987	411.569
Impostos e contribuições sociais a compensar		6.597	6.755	58.235	50.718
Dividendos a receber	12	165.668	58.313	-	-
Despesas antecipadas		86.065	75.161	92.059	82.232
Outros créditos		19.000	14.248	24.183	20.755
Total do ativo circulante		1.224.563	1.012.056	1.460.954	1.394.906
Não circulante					
Aplicações financeiras		-	-	30	30
Depósitos judiciais		104.205	103.956	109.951	109.093
Impostos e contribuições sociais a compensar		3.834	5.617	6.366	9.457
Imposto de renda e contribuição social diferidos	6	21.359	1.223	-	-
Investimentos	8	461.434	546.186	9.361	6.186
Imobilizado	9	652.921	664.667	925.474	884.561
Intangível	10	74.124	72.017	319.352	317.520
Outros créditos		6.792	6.741	9.751	6.789
Total do ativo não circulante		1.324.669	1.400.407	1.380.285	1.333.636
Total do ativo		2.549.232	2.412.463	2.841.239	2.728.542

	Nota explicativa	Controladora		Consolidado	
		30/06/2018	31/12/2017	30/06/2018	31/12/2017
Passivo e patrimônio líquido					
Circulante					
Empréstimos e financiamentos	11	37.442	35.603	45.970	43.146
Fornecedores		169.053	142.952	197.881	190.623
Obrigações tributárias		63.511	108.965	107.385	179.217
Obrigações trabalhistas e previdenciárias	13	81.345	70.245	109.514	102.268
Dividendos e JSCP a pagar	12	289.220	-	289.520	-
Contas a pagar		25.595	29.561	36.923	42.666
Outras obrigações		48.217	38.809	83.813	65.185
Total do passivo circulante		714.383	426.135	871.006	623.105
Não circulante					
Empréstimos e financiamentos	11	128.862	107.121	205.263	131.492
Imposto de renda e contribuição social diferidos	6	-	-	19.396	46.858
Provisão para riscos tributários, cíveis e trabalhistas	14	258.182	268.671	295.274	305.480
Provisão para perda nos investimentos	8	29.999	29.066	-	-
Outras obrigações		58.183	65.634	82.269	97.097
Total do passivo não circulante		475.226	470.492	602.202	580.927
Patrimônio líquido					
Capital social		440.959	440.959	440.959	440.959
Reservas de capital		174.212	174.212	174.212	174.212
Reserva de reavaliação		3.419	3.650	3.419	3.650
Ajuste de avaliação patrimonial		129.964	130.743	129.964	130.743
Reservas de lucros		611.069	766.272	611.069	766.272
Total atribuído aos controladores		1.359.623	1.515.836	1.359.623	1.515.836
Participação dos acionistas não controladores no patrimônio líquido das controladas		-	-	8.408	8.674
Total do patrimônio líquido		1.359.623	1.515.836	1.368.031	1.524.510
Total do passivo e patrimônio líquido		2.549.232	2.412.463	2.841.239	2.728.542

As notas explicativas são parte integrante das informações financeiras intermediárias condensadas.

Aché Laboratórios Farmacêuticos S.A. e Controladas

Demonstrações dos resultados

Períodos findos em 30 de junho de 2018 e 2017

(Em milhares de reais - R\$, exceto o lucro líquido do exercício por ação)

	Nota explicativa	Controladora		Consolidado	
		30/06/2018	30/06/2017	30/06/2018	30/06/2017
Receita operacional líquida	16	1.168.005	959.580	1.522.780	1.296.371
Custo dos produtos vendidos	17	(325.692)	(264.181)	(413.876)	(360.263)
Lucro bruto		842.313	695.399	1.108.904	936.108
Receitas (despesas) operacionais					
Com vendas	17	(488.184)	(406.200)	(567.206)	(495.309)
Gerais e administrativas	17	(72.812)	(69.648)	(93.451)	(92.830)
Participações dos empregados e administradores no resultado		(19.064)	(17.373)	(28.637)	(28.433)
Resultado de equivalência patrimonial	8	107.070	73.491	3.175	(29)
Outras receitas operacionais, líquidas	18	(8.414)	(1.176)	(7.817)	(1.332)
Lucro operacional antes do resultado financeiro		360.909	274.493	414.968	318.175
Resultado financeiro					
Receitas financeiras	19	5.065	10.190	6.931	13.122
Despesas financeiras	19	(18.197)	(17.181)	(23.234)	(22.129)
Variação cambial, líquida	19	(7.266)	(1.699)	(10.014)	(1.964)
Lucro antes do imposto de renda e da contribuição social		340.511	265.803	388.651	307.204
Imposto de renda e contribuição social					
Correntes	7	(88.608)	(74.527)	(144.041)	(115.069)
Diferidos	7	20.137	14.003	27.464	13.792
Lucro líquido do período		272.040	205.279	272.074	205.927
Atribuíveis aos					
Acionistas controladores		272.040	205.279	272.040	205.279
Acionistas não controladores		-	-	34	648
Lucro líquido do período por ação - R\$					
Básico		4,26	3,21	4,26	3,21

As notas explicativas são parte integrante das informações financeiras intermediárias condensadas.

Aché Laboratórios Farmacêuticos S.A. e Controladas

Demonstrações dos resultados abrangentes
Períodos findos em 30 de junho de 2018 e 2017
(Em milhares de reais - R\$)

	Controladora		Consolidado	
	30/06/2018	30/06/2017	30/06/2018	30/06/2017
Lucro líquido do período	272.040	205.279	272.074	205.927
Outros resultados abrangentes	-	-	-	-
Total do resultado abrangente do período	272.040	205.279	272.074	205.927
Atribuível aos acionistas				
Controladores	272.040	205.279	272.040	205.279
Não controladores	-	-	34	648
	272.040	205.279	272.074	205.927

As notas explicativas são parte integrante das informações financeiras intermediárias condensadas.

Aché Laboratórios Farmacêuticos S.A. e Controladas

Demonstrações das mutações do patrimônio líquido
Períodos findos em 30 de junho de 2018 e 2017
(Em milhares de reais - R\$)

	Reservas de capital			Ajuste de avaliação patrimonial			Reserva de lucros					Lucros acumulados	Total atribuído aos controladores	Participação dos acionistas não controladores no patrimônio líquido das controladas	Total
	Capital social	Reserva especial de ágio	Reserva de na emissão de ações	Reserva de reavaliação	Em ativos próprios	Em ativos de controladas	Reserva legal	Reserva de incentivos fiscais	Reserva de novos produtos e P&D	Reserva para investimentos em imobilizados	Reserva de lucros não distribuídos				
Saldos em 31 de dezembro de 2016	440.959	167.767	6.445	4.117	122.981	9.320	43.807	982	110.426	131.190	410.412	-	1.448.406	7.524	1.455.930
Dividendos mínimos obrigatórios	-	-	-	-	-	-	-	-	-	-	(353.265)	-	(353.265)	-	(353.265)
Realização da reserva de reavaliação	-	-	-	(233)	-	-	-	-	-	-	-	233	-	-	-
Realização dos ajustes ao custo atribuído	-	-	-	-	(677)	(102)	-	-	-	-	-	779	-	-	-
Destinação de lucros para res. ativo imobilizado	-	-	-	-	-	-	-	-	-	57.147	(57.147)	-	-	-	-
Lucro líquido do período	-	-	-	-	-	-	-	-	-	-	-	205.279	205.279	648	205.927
Transferência para reserva de lucros	-	-	-	-	-	-	-	-	-	-	206.291	(206.291)	-	-	-
Transferência para reserva de novos produtos para ativo imobilizado	-	-	-	-	-	-	-	-	(17.073)	17.073	-	-	-	-	-
Saldos em 30 de junho 2017	440.959	167.767	6.445	3.884	122.304	9.218	43.807	982	93.353	205.410	206.291	-	1.300.420	8.172	1.308.592
Saldos em 31 de dezembro de 2017	440.959	167.767	6.445	3.650	121.627	9.116	43.807	982	93.353	205.410	422.720	-	1.515.836	8.674	1.524.510
Realização da reserva de reavaliação	-	-	-	(231)	-	-	-	-	-	-	-	231	-	-	-
Realização dos ajustes ao custo atribuído	-	-	-	-	(678)	(101)	-	-	-	-	-	779	-	-	-
Dividendos Melcon	-	-	-	-	-	-	-	-	-	-	-	-	-	(300)	(300)
Dividendos do exercício de 2017 conforme AGO de 20/03/2018	-	-	-	-	-	-	-	-	-	-	(422.720)	-	(422.720)	-	(422.720)
Lucro líquido do período	-	-	-	-	-	-	-	-	-	-	-	272.040	272.040	34	272.074
Transferência para reservas de lucros	-	-	-	-	-	-	-	-	-	-	266.507	(266.507)	-	-	-
Realização de reservas	-	-	-	-	-	-	-	-	-	-	1.010	(1.010)	-	-	-
Juros sobre capital próprio AGE 08/02/2018	-	-	-	-	-	-	-	-	-	-	-	(5.533)	(5.533)	-	(5.533)
Saldos em 30 de junho de 2018	440.959	167.767	6.445	3.419	120.949	9.015	43.807	982	93.353	205.410	267.517	-	1.359.623	8.408	1.368.031

As notas explicativas são parte integrante das informações financeiras intermediárias condensadas.

Aché Laboratórios Farmacêuticos S.A. e Controladas

Demonstrações dos fluxos de caixa
Períodos findos em 30 de junho de 2018 e 2017
(Em milhares de reais - R\$)

	Controladora		Consolidado	
	30/06/2018	30/06/2017	30/06/2018	30/06/2017
Fluxo de caixa das atividades operacionais				
Lucro antes do imposto de renda e da contribuição social	340.511	265.803	388.651	307.204
Ajustes para conciliar o lucro líquido antes do imposto de renda e da contribuição social com o caixa líquido gerado pelas atividades operacionais:				
Depreciação e amortização	24.706	18.625	33.414	26.361
Prejuízo na venda de bens do ativo imobilizado	28	-	44	191
Provisões para riscos tributários, cíveis e trabalhistas	14.565	15.278	15.097	15.560
Provisão para perdas nos estoques	9.712	5.634	14.859	12.458
Resultado de equivalência patrimonial	(107.070)	(73.491)	(3.175)	29
Outras provisões	1.957	22.198	3.800	17.948
Provisões de juros e variações monetárias e cambiais	5.517	5.245	8.325	6.432
Provisão para créditos de liquidação duvidosa	1.084	(130)	1.194	488
Outros	71	4	103	(940)
	291.081	259.166	462.312	385.731
(Aumento) redução nos ativos operacionais:				
Contas a receber de clientes	(11.988)	23.399	18.798	58.832
Estoques	(95.915)	(43.012)	(135.277)	(40.851)
Impostos e contribuições sociais a compensar	1.372	897	(5.554)	(8.602)
Partes relacionadas	-	(3.536)	-	-
Despesas antecipadas e outros créditos	(15.956)	(1.174)	(17.075)	(873)
Aumento (redução) nos passivos operacionais:				
Fornecedores	26.101	47.828	7.258	56.543
Obrigações trabalhistas e previdenciárias	11.100	14.058	7.246	17.667
Impostos e contribuições a recolher	(7.275)	(26.761)	(12.506)	(35.970)
Imposto de renda e contribuição social pagos	(126.288)	(76.098)	(202.340)	(149.869)
Provisão para riscos tributários, cíveis e trabalhistas pagos	(25.054)	(2.534)	(25.303)	(3.231)
Outras obrigações	(3.966)	1.885	(5.743)	(231)
Caixa líquido gerado nas atividades operacionais	43.212	194.118	91.816	279.146
Fluxo de caixa das atividades de investimento				
Dividendos recebidos	85.400	60.000	-	-
Aumento de capital em empresas controladas	-	(6.041)	-	-
Aquisição de imobilizado e intangível	(14.263)	(13.432)	(33.320)	(27.823)
Adiantamento de ativo imobilizado	(832)	(2.476)	(42.883)	(2.781)
Aplicação financeira de longo prazo	-	-	-	(30)
Caixa líquido gerado nas (consumido pelas) atividades de investimento	70.305	38.051	(76.203)	(30.634)
Fluxo de caixa das atividades de financiamento				
Captações de empréstimos e financiamentos	38.997	2.804	94.527	13.120
Juros pagos de empréstimos e financiamentos	(3.902)	(4.554)	(5.123)	(5.284)
Amortizações de empréstimos e financiamentos	(17.032)	(17.120)	(21.134)	(25.797)
Dividendos e juros sobre capital próprio pagos	(139.033)	(205.571)	(139.033)	(205.571)
Caixa líquido gerado nas (consumido pelas) atividades de financiamento	(120.970)	(224.441)	(70.763)	(223.532)
Aumento (redução) no caixa e equivalentes de caixa	(7.453)	7.728	(55.150)	24.980
Saldo inicial do caixa e equivalentes de caixa	107.506	97.728	168.964	134.399
Saldo final do caixa e equivalentes de caixa	100.053	105.456	113.814	159.379
Aumento (redução) no caixa e equivalentes de caixa	(7.453)	7.728	(55.150)	24.980

As notas explicativas são parte integrante das informações financeiras intermediárias condensadas.

Aché Laboratórios Farmacêuticos S.A. e Controladas

Demonstrações do valor adicionado
Períodos findos em 30 de junho de 2018 e 2017
(Em milhares de reais - R\$)

	Controladora		Consolidado	
	30/06/2018	30/06/2017	30/06/2018	30/06/2017
Receitas				
Vendas de mercadorias, produtos e serviços	1.372.063	1.156.017	1.760.345	1.519.994
Provisão para créditos de liquidação duvidosa	45	131	(65)	(486)
Outras receitas	9.964	4.021	10.680	4.247
	1.382.072	1.160.169	1.770.960	1.523.755
Insumos adquiridos de terceiros				
Matérias-primas consumidas	244.839	198.984	297.221	263.142
Custo dos produtos, das mercadorias e dos serviços Vendidos	19.450	14.860	24.752	19.227
Materiais, energia, serviços de terceiros e outros	292.822	255.726	356.891	309.835
Perda de valores ativos	1.912	(2.274)	(395)	3.613
	559.023	467.296	678.469	595.817
Valor adicionado bruto	823.049	692.873	1.092.491	927.938
Depreciação e amortização	(24.706)	(18.625)	(33.414)	(26.487)
Valor adicionado produzido pela Companhia	798.343	674.248	1.059.077	901.451
Valor adicionado recebido em transferência				
Resultado de equivalência patrimonial	107.070	73.491	3.175	(29)
Receitas financeiras	5.065	10.190	6.931	13.122
	112.135	83.681	10.106	13.093
Valor adicionado total a distribuir	910.478	757.929	1.069.183	914.544
Distribuição do valor adicionado	910.478	757.929	1.069.183	914.544
Pessoal	272.617	245.979	333.212	314.528
Remuneração direta	224.993	206.667	274.605	264.572
Benefícios	32.671	25.725	41.053	33.057
FGTS	14.953	13.587	17.554	16.899
Impostos, taxas e contribuições	318.098	271.619	406.241	349.966
Federais	186.278	161.305	237.991	208.535
Estaduais	128.824	107.747	164.423	138.053
Municipais	1.794	1.689	2.333	2.222
Outros tributos	1.202	878	1.494	1.156
Remuneração de capitais de terceiros	47.723	35.052	57.690	44.771
Juros	25.464	18.881	33.248	24.093
Aluguéis	22.259	16.171	24.408	20.030
Participações dos acionistas não controladores	-	-	34	648
Remuneração de capitais próprios	272.040	205.279	272.040	205.279
Juros sobre o capital próprio distribuídos	5.533	-	5.533	-
Lucros retidos do período	266.507	205.279	266.507	205.279

As notas explicativas são parte integrante das informações financeiras intermediárias condensadas.

Aché Laboratórios Farmacêuticos S.A. e Controladas

Notas explicativas às informações financeiras condensadas individuais e consolidadas

30 de junho de 2018

(Em milhares de reais - R\$, exceto quando mencionado de outra forma)

1. Contexto operacional

O Aché Laboratórios Farmacêuticos S.A. (“Companhia”) é uma sociedade anônima de capital fechado com sede em São Paulo, Capital, que tem por objeto social a industrialização, a comercialização, a importação e a exportação de produtos farmacêuticos para consumo humano, atuando nos principais segmentos farmacêuticos, tais como respiratório, musculoesquelético, saúde feminina, sistema nervoso central, cardiologia, dermatologia, vitaminas, oncologia e cosmético, por meio de unidades de negócios de prescrição, hospitalar, genéricos e medicamentos isentos de prescrição.

A Companhia possui participação societária nas seguintes sociedades:

Denominação	Atividade principal	País	Participação	30/06/2018	31/12/2017
Aché International Ltd.	(a) Manutenção de parcerias com outras empresas internacionais para o desenvolvimento técnico e operacional de seus produtos.	Ilhas Virgens Britânicas	Direta	100%	100%
Biosintética Farmacêutica Ltda.	A industrialização, a comercialização, a importação e a exportação de produtos farmacêuticos para consumo humano e atua nos principais segmentos farmacêuticos.	Brasil	Direta	99,99%	99,99%
Indústria Farmacêutica Melcon do Brasil S.A.	(b) A industrialização, a comercialização, a importação e a exportação de hormônios.	Brasil	Direta	50%	50%
Labofarma Produtos Farmacêuticos Ltda.	Distribuição e comercialização de medicamentos.	Brasil	Direta	99,99%	99,99%
Raposo Participações Ltda.	(c) Holding de instituição não financeira.	Brasil	Indireta	99,99%	99,99%
Bionovis S.A.	A pesquisa, o desenvolvimento, a produção, a distribuição e a comercialização de medicamentos biotecnológicos.	Brasil	Controlada em conjunto	25%	25%
Nortis Farmacêutica Ltda.	(d) A industrialização de antibióticos cefalosporínicos para consumo humano, medicamentos isentos de prescrição e nutracêuticos.	Brasil	Direta	100%	100%
Laboratório Químico Farmacêutico Tiaraju	(e) Detentora de registros de fitomedicamentos e alimentos funcionais.	Brasil	Direta	100%	100%

(a) A empresa Aché International Ltd. no 1º semestre de 2018 permaneceu inativa, significando, que não ocorreram movimentos financeiros, contábeis e societários.

(b) A Companhia, mesmo não sendo majoritária na composição acionária da Indústria Farmacêutica Melcon do Brasil S.A., é controladora da investida, pois tem direitos que lhe dá a capacidade de dirigir as atividades que afetam significativamente seus retornos. Dessa forma, a Companhia adota o critério de consolidação total da investida e destaca a participação dos não controladores no balanço patrimonial consolidado, separadamente do patrimônio líquido dos controladores.

(c) A Biosintética detém 99,99% da participação societária em sua controlada Raposo.

(d) Em 14 de março de 2016, o Aché adquiriu a Indústria Farmacêutica “Nortis”, laboratório especializado na fabricação de antibióticos cefalosporínicos e na comercialização de alimentos funcionais, a “Nortis” fundada em 2002, é uma empresa que possui moderno parque industrial instalado, alcançou grau de excelência na produção de medicamentos, investindo continuamente em tecnologia e produz 20 milhões de unidades ao ano. A partir de 30 de junho de 2017, a Nortis está contemplada nas informações financeiras da Companhia.

(e) Em 4 de março de 2016, o Aché adquiriu o Laboratório Químico Farmacêutico Tiaraju Ltda., fundada em 1991 possui vasta experiência no mercado de fitomedicamentos e alimentos funcionais. Com a aquisição o Aché irá incorporar registros de 12 fitomedicamentos. Em 30 de junho de 2018 e 2017, esses registros estão classificados na rubrica de “Intangível” no valor de R\$3.500, por se tratar de aquisição de ativos intangíveis, nos termos do CPC 04 (R1).

Aché Laboratórios Farmacêuticos S.A. e Controladas

Notas explicativas às informações financeiras condensadas individuais e consolidadas--Continuação
30 de junho de 2018

(Em milhares de reais - R\$, exceto quando mencionado de outra forma)

2. Base de elaboração e resumo das principais políticas contábeis

As presentes informações financeiras condensadas individuais e consolidadas foram aprovadas para divulgação pelo Conselho de Administração em reunião ocorrida em 25 de setembro de 2018.

As informações financeiras intermediárias condensadas individuais e consolidadas foram elaboradas de acordo com o CPC 21 - Demonstrações Intermediárias e o *IAS 34 - Interim Financial Reporting*, emitida pelo *International Accounting Standard Board (IASB)*.

Determinadas rubricas das demonstrações financeiras de 30 de junho de 2017 foram reclassificadas para melhor comparabilidade com o período de seis meses findo em 30 de junho de 2018.

2.1. Políticas contábeis

As informações financeiras intermediárias condensadas individuais e consolidadas, foram elaboradas com base nas mesmas práticas contábeis descritas na Nota Explicativa nº 2 às demonstrações financeiras de 31 de dezembro de 2017.

Na opinião da Administração, essas informações financeiras intermediárias condensadas refletem todos os ajustes recorrentes necessários a uma adequada apresentação dos resultados do período. Estas informações financeiras condensadas e notas explicativas devem ser lidas em conjunto com as demonstrações financeiras auditadas e respectivas notas explicativas referentes ao exercício findo em 31 de dezembro de 2017.

2.2. Novas normas, alterações e interpretações de normas

Foram aprovadas e emitidas as seguintes novas normas pelo IASB, das quais ainda não estão em vigência e não foram adotadas de forma antecipada pela Companhia, visto que o CPC ainda não fez a emissão dos pronunciamentos locais equivalentes. Dessa forma, a sua adoção antecipada não está permitida no Brasil, sendo por hora avaliado pela Administração os futuros impactos de sua adoção.

Aché Laboratórios Farmacêuticos S.A. e Controladas

Notas explicativas às informações financeiras condensadas individuais e consolidadas--Continuação
30 de junho de 2018

(Em milhares de reais - R\$, exceto quando mencionado de outra forma)

2. Base de elaboração e resumo das principais políticas contábeis--Continuação

2.3. Novos pronunciamentos contábeis

IFRS 9 - Instrumentos Financeiros (vigência a partir de 01/01/2018)	Definição tem como objetivo, em última instância, de substituir a IAS 39. As principais mudanças previstas são: (i) todos os ativos financeiros devem ser, inicialmente, reconhecidos pelo seu valor justo; (ii) a norma divide todos os ativos financeiros em: custo amortizado e valor justo; e (iii) o conceito de derivativos embutidos foi extinto.
IFRS 15 - Receitas de Contratos com Clientes (vigência a partir de 01/01/2018)	Definição tem como objetivo tornar a informação financeira mais comparável e prover um novo modelo para o reconhecimento de receitas e requerimentos mais detalhados para contratos com múltiplas obrigações. Tem substituição as normas IAS 11 e IAS 18, assim como sua interpretação.
IFRS 16 - Arrendamento Mercantil (vigência a partir de 01/01/2019)	Definição tem como objetivo unificar o modelo de contabilização do arrendamento, exigindo dos arrendatários reconhecer como ativo ou passivo todos os contratos de arrendamento, a menos que o contrato possua um prazo de 12 meses ou um valor imaterial.
IFRS 17 - Contratos de Seguro (vigência a partir de 01/01/2021)	Aplica-se a todos os tipos de contratos de seguro (isto é, vida, ramos elementares, seguro direto e resseguros), independentemente do tipo de entidades que os emitem, bem como a certas garantias e instrumentos financeiros com características de participação discricionária. A norma é aplicável a partir de 1º de janeiro de 2021.

A Administração está avaliando os impactos da aplicação da IFRS 16 e IFRS 17 a partir da sua data efetiva. Na opinião da Administração, a adoção das demais normas acima não trouxe efeito significativo nas informações financeiras individuais e consolidadas.

2.4. Principais julgamentos e estimativas contábeis

A Administração deve fazer julgamentos e elaborar estimativas a respeito dos valores financeiros dos ativos e passivos os quais não são facilmente obtidos de outras fontes. As estimativas e as respectivas premissas estão baseadas na experiência histórica e em outros fatores considerados relevantes. Os resultados efetivos podem diferir dessas estimativas.

As estimativas e premissas subjacentes são revisadas continuamente. Os efeitos decorrentes das revisões feitas às estimativas contábeis são reconhecidos no período em que as estimativas são revistas.

Aché Laboratórios Farmacêuticos S.A. e Controladas

Notas explicativas às informações financeiras condensadas individuais e consolidadas--Continuação
30 de junho de 2018

(Em milhares de reais - R\$, exceto quando mencionado de outra forma)

3. Caixa e equivalentes de caixa

	Controladora		Consolidado	
	30/06/2018	31/12/2017	30/06/2018	31/12/2017
Caixa e bancos	2.474	14.225	15.919	24.630
Aplicações financeiras	97.579	93.281	97.895	144.334
	100.053	107.506	113.814	168.964

As aplicações financeiras compreendem principalmente Operações Compromissadas, distribuídas em diversas instituições financeiras, com rendimento variando de 98,00% a 100,00% do Certificado de Depósito Interbancário (CDI), e são classificadas na rubrica "Caixa e equivalentes de caixa" por serem considerados ativos financeiros com possibilidade de resgate imediato e sujeitas a um insignificante risco de mudança de valor no rendimento pactuado.

4. Contas a receber de clientes

As contas a receber são registradas pelo valor nominal dos títulos e deduzidas da provisão para créditos de liquidação duvidosa.

	Controladora		Consolidado	
	30/06/2018	31/12/2017	30/06/2018	31/12/2017
Nacionais	449.575	442.103	643.318	663.791
Estrangeiras (Nota 15)	1.315	582	2.887	2.341
Partes relacionadas (Nota 12)	22.187	19.533	-	-
Provisão para créditos de liquidação duvidosa (b)	(2.712)	(2.757)	(5.529)	(5.464)
	470.365	459.461	640.676	660.668

a) Contas a receber por idade de vencimento

	Controladora		Consolidado	
	30/06/2018	31/12/2017	30/06/2018	31/12/2017
Títulos a vencer	449.477	442.471	598.686	637.656
Títulos vencidos:				
De 1 a 60 dias	18.313	14.787	29.834	20.710
De 61 a 120 dias	1.905	1.920	11.526	2.252
De 121 a 180 dias	670	283	630	50
Acima de 180 dias	2.712	2.757	5.529	5.464
	473.077	462.218	646.205	666.132

A exposição máxima ao risco de crédito na data das informações financeiras intermediárias condensadas é o valor contábil de cada faixa de idade de vencimento conforme demonstrado na tabela acima.

Aché Laboratórios Farmacêuticos S.A. e Controladas

Notas explicativas às informações financeiras condensadas individuais e consolidadas--Continuação
30 de junho de 2018

(Em milhares de reais - R\$, exceto quando mencionado de outra forma)

4. Contas a receber de clientes--Continuação

b) Provisão para créditos de liquidação duvidosa

A estimativa da avaliação das perdas para créditos de liquidação duvidosa é efetuada tendo como ponto de partida os créditos vencidos há mais de 180 dias e com processo de cobrança judicial e saldos de clientes específicos que apontem risco de realização em seus compromissos.

Movimentação da provisão para créditos de liquidação duvidosa

	Controladora		Consolidado	
	30/06/2018	31/12/2017	30/06/2018	31/12/2017
Saldo no início do exercício	(2.757)	(2.430)	(5.464)	(4.386)
Complementos	(2.007)	(1.595)	(2.428)	(3.530)
Baixa (perdas efetivas)	923	1	1.234	3
Reversões por recebimentos	1.129	1.267	1.129	2.449
Saldo no fim do exercício	(2.712)	(2.757)	(5.529)	(5.464)

5. Estoques

São registrados pelo menor valor entre o valor de custo médio e o valor líquido realizável, ajustados por provisão para perdas, quando aplicável.

	Controladora		Consolidado	
	30/06/2018	31/12/2017	30/06/2018	31/12/2017
Produtos acabados	140.033	115.069	227.672	167.692
Produtos em elaboração	56.822	48.794	76.250	72.561
Matérias-primas	177.185	114.804	235.037	157.837
Adiantamento a fornecedores	13.119	18.508	13.119	31.393
Provisão para perdas nos estoques	(10.344)	(6.563)	(20.091)	(17.914)
	376.815	290.612	531.987	411.569

Aché Laboratórios Farmacêuticos S.A. e Controladas

Notas explicativas às informações financeiras condensadas individuais e consolidadas--Continuação
30 de junho de 2018

(Em milhares de reais - R\$, exceto quando mencionado de outra forma)

5. Estoques--Continuação

a) Movimentação da provisão para perdas nos estoques

A estimativa para a avaliação da provisão para perdas nos estoques é revisada mensalmente, e leva em consideração, dentre outros aspectos, a data de vencimento dos produtos, bem como produtos bloqueados por desvios de qualidade.

	Controladora		Consolidado	
	30/06/2018	31/12/2017	30/06/2018	31/12/2017
Saldo no início do exercício	(6.563)	(10.449)	(17.914)	(25.422)
Complementos	(11.517)	(18.146)	(19.471)	(35.981)
Reversões	1.805	3.481	4.612	9.005
Baixa	5.931	18.551	12.682	34.484
Saldo no fim do exercício	(10.344)	(6.563)	(20.091)	(17.914)

6. Imposto de renda e contribuição social diferidos

O imposto de renda e a contribuição social diferidos - ativo e passivo são provenientes de despesas e receitas temporariamente não dedutíveis e/ou tributáveis, créditos fiscais incorporados, prejuízos fiscais e base negativa de contribuição social.

O ativo fiscal diferido registrado limita-se aos valores cuja compensação é amparada por projeções de lucros tributáveis, preparadas pela Companhia e por suas controladas, considerando, também, que a compensação dos prejuízos fiscais e da base negativa da contribuição social é limitada a 30% do lucro tributável anual.

	Controladora		Consolidado	
	30/06/2018	31/12/2017	30/06/2018	31/12/2017
Ativo				
Imposto de renda e contribuição social diferidos sobre:				
Provisões temporariamente não dedutíveis:				
Provisão para riscos tributários, cíveis e trabalhistas	87.782	91.348	100.393	103.863
Participações nos resultados	7.266	9.284	20.522	25.072
Provisão para créditos de liquidação duvidosa	922	937	1.880	1.812
Provisão para perdas nos estoques	3.612	2.305	6.935	6.158
Provisão para manutenção de frotas	3.487	2.718	3.871	3.332
Provisão para bonificação de clientes	16.335	13.042	30.399	23.575
Lucro não realizado	424	380	424	380
Faturados e não entregues	19.773	-	25.963	-
Outros	4.994	5.980	5.133	7.105
	144.595	125.994	195.520	171.297

Aché Laboratórios Farmacêuticos S.A. e Controladas

Notas explicativas às informações financeiras condensadas individuais e consolidadas--Continuação
30 de junho de 2018

(Em milhares de reais - R\$, exceto quando mencionado de outra forma)

6. Imposto de renda e contribuição social diferidos--Continuação

	Controladora		Consolidado	
	30/06/2018	31/12/2017	30/06/2018	31/12/2017
Passivo				
Imposto de renda e contribuição social diferidos sobre:				
Reavaliação dos ativos	1.645	1.756	5.367	5.511
Custo atribuído no ativo imobilizado e diferença entre vida útil versus taxa de depreciação fiscal	71.990	71.581	84.629	84.297
Ágio amortizado	4.276	4.420	73.616	73.760
Custo dos empréstimos	10.410	10.543	10.410	10.543
Atualização monetária de depósitos judiciais	16.098	16.379	16.098	16.379
Depreciação	18.803	19.944	24.208	25.676
Outros	14	148	588	1.989
	123.236	124.771	214.916	218.155
Saldo ativo (passivo) líquido de imposto de renda e contribuição social diferidos	21.359	1.223	(19.396)	(46.858)

Os ativos fiscais diferidos decorrentes de diferenças temporárias serão realizados à medida que estas sejam liquidadas ou realizadas em um prazo não superior a 10 anos. O período de liquidação ou realização de tais diferenças é impreciso e está vinculado a diversos fatores que não estão sob o controle da Administração. Com base em suas projeções de lucros tributáveis futuros, a expectativa da Administração para realização dos créditos tributários está apresentada a seguir:

	Controladora	Consolidado
2019	48.795	73.717
2020	1.755	8.006
2021	4.409	11.415
2022 em diante	89.636	102.382
	144.595	195.520

Aché Laboratórios Farmacêuticos S.A. e Controladas

Notas explicativas às informações financeiras condensadas individuais e consolidadas--Continuação
30 de junho de 2018

(Em milhares de reais - R\$, exceto quando mencionado de outra forma)

7. Conciliação da despesa de imposto de renda e contribuição social

	Controladora		Consolidado	
	30/06/2018	30/06/2017	30/06/2018	30/06/2017
Lucro antes do imposto de renda e da contribuição social	340.511	265.803	388.651	307.204
Despesa nominal de imposto de renda e contribuição social - 34%	(115.774)	(90.373)	(132.141)	(104.449)
Reconciliação da despesa de imposto renda e contribuição social à alíquota efetiva:				
Resultado de equivalência patrimonial	36.448	24.588	1.079	(10)
Benefício fiscal com pesquisa tecnológica e desenvolvimento de inovação tecnológica	10.533	8.855	12.611	10.031
Juros sobre capital próprio	1.881	-	1.881	-
Multas não dedutíveis	(1.062)	(171)	(1.082)	(256)
Doações não dedutíveis	(491)	(925)	(1.121)	(1.583)
Maternidade Cidadã	(228)	(129)	(249)	(145)
Incentivos fiscais	2.928	3.223	5.092	4.592
Depreciação acelerada (Lei do Bem)	-	(5.313)	-	(7.694)
Despesa com outros tributos	(2.346)	-	(2.346)	-
Outras	(360)	(279)	(301)	(1.763)
Despesa efetiva de imposto de renda e contribuição social	(68.471)	(60.524)	(116.577)	(101.277)
Correntes	(88.608)	(74.527)	(144.041)	(115.069)
Diferidos	20.137	14.003	27.464	13.792
Alíquota efetiva	20%	23%	30%	33%

8. Investimentos - controladora

	Controladora		Consolidado	
	30/06/2018	31/12/2017	30/06/2018	31/12/2017
Controladas	423.035	507.787	9.361	6.186
Ágio - Asta Médica	11.446	11.446	-	-
Ágio - Melcon	17.533	17.533	-	-
Ágio - Nortis	9.420	9.420	-	-
	461.434	546.186	9.361	6.186

Os ágios estão classificados como parte dos investimentos que lhes deram origem, pois fazem parte do investimento adquirido. No balanço patrimonial consolidado, os ágios foram reclassificados para o ativo intangível por serem referentes à expectativa de rentabilidade futura de cada controlada adquirida.

Aché Laboratórios Farmacêuticos S.A. e Controladas

Notas explicativas às informações financeiras condensadas individuais e consolidadas--Continuação
30 de junho de 2018
(Em milhares de reais - R\$, exceto quando mencionado de outra forma)

8. Investimentos - controladora--Continuação

Controladora	30/06/2018					31/12/2017			
	Total do ativo	Total do passivo	Total do patrimônio	Lucro não realizado	Resultado do exercício	Saldo de investimento	Resultado de equivalência	Saldo de investimento	Resultado de equivalência
Biosintética	893.011	496.634	396.377	82	103.484	396.373	103.566	485.262	193.564
Melcon	39.835	23.017	16.818	395	70	7.774	430	7.644	819
Bionovis (a)	247.517	210.074	37.443	-	12.699	9.361	3.175	6.186	2.869
Nortis	10.623	1.096	9.527	-	832	9.527	832	8.695	(4.042)
Outros	-	-	-	-	-	-	-	-	(2.110)
						423.035	108.003	507.787	191.100
Provisão para perda de investimento									
Labofarma	1.792	31.184	(29.392)	(607)	(326)	(29.999)	(933)	(29.066)	(2.640)
						393.036	107.070	478.721	188.460

(a) Conforme descrito na Nota Explicativa nº 1, a Companhia possui participação na "joint venture" Bionovis.

Os percentuais de participações estão divulgados na Nota Explicativa nº 1.

Aché Laboratórios Farmacêuticos S.A. e Controladas

Notas explicativas às informações financeiras condensadas individuais e consolidadas--Continuação
30 de junho de 2018
(Em milhares de reais - R\$, exceto quando mencionado de outra forma)

8. Investimentos - controladora--Continuação

Movimentação dos investimentos em controladas e controladas em conjunto

Controladas e controladas em conjunto	31/12/2017	Equivalência patrimonial	Dividendos	30/06/2018
Biosintética	485.262	103.566	(192.455)	396.373
Melcon	7.644	430	(300)	7.774
Bionovis	6.186	3.175	-	9.361
Nortis	8.695	832	-	9.527
	<u>507.787</u>	<u>108.003</u>	<u>(192.755)</u>	<u>423.035</u>
Provisão para perda no investimento - Labofarma	(29.066)	(933)	-	(29.999)
Total	<u>478.721</u>	<u>107.070</u>	<u>(192.755)</u>	<u>393.036</u>

As atividades das empresas controladas e controladoras em conjunto estão descritos na Nota Explicativa nº 1.

Aché Laboratórios Farmacêuticos S.A. e Controladas

Notas explicativas às informações financeiras condensadas individuais e consolidadas--Continuação
30 de junho de 2018

(Em milhares de reais - R\$, exceto quando mencionado de outra forma)

9. Imobilizado

O imobilizado é mensurado pelo custo histórico, deduzido da depreciação linear e das perdas por redução ao valor recuperável acumuladas.

	Vida útil (anos)	Controladora					
		30/06/2018			31/12/2017		
		Custo	Depreciação acumulada	Valor líquido	Custo	Depreciação acumulada	Valor líquido
Terrenos		82.774	-	82.774	82.774	-	82.774
Edifícios	42,35	490.738	(143.269)	347.469	490.738	(139.014)	351.724
Instalações	10	74.180	(40.843)	33.337	60.043	(38.677)	21.366
Máquinas e equipamentos	6,03	279.299	(135.470)	143.829	269.381	(127.531)	141.850
Móveis e utensílios	10	13.630	(8.962)	4.668	14.139	(9.267)	4.872
Veículos	5	2.016	(1.989)	27	2.074	(2.032)	42
Equipamentos de informática	4	31.348	(20.754)	10.594	28.968	(18.612)	10.356
Moldes e matrizes/outros	10	22.180	(13.399)	8.781	22.155	(12.687)	9.468
		996.165	(364.686)	631.479	970.272	(347.820)	622.452
Adiantamento		3.631	-	3.631	10.310	-	10.310
Imobilizado em andamento		17.811	-	17.811	31.905	-	31.905
		1.017.607	(364.686)	652.921	1.012.487	(347.820)	664.667

	Vida útil (anos)	Consolidado					
		30/06/2018			31/12/2017		
		Custo	Depreciação acumulada	Valor líquido	Custo	Depreciação acumulada	Valor líquido
Terrenos		122.666	-	122.666	122.666	-	122.666
Edifícios	42,35	548.624	(158.618)	390.006	545.668	(153.489)	392.179
Instalações	10	98.854	(50.958)	47.896	83.627	(47.851)	35.776
Máquinas e equipamentos	6,03	440.768	(207.207)	233.561	427.929	(194.004)	233.925
Móveis e utensílios	10	16.873	(10.490)	6.383	17.321	(10.638)	6.683
Veículos	5	2.737	(2.677)	60	2.795	(2.674)	121
Equipamentos de informática	4	40.954	(28.523)	12.431	38.515	(25.703)	12.812
Moldes e matrizes/outros	10	32.191	(18.369)	13.822	32.017	(17.196)	14.821
		1.303.667	(476.842)	826.825	1.270.538	(451.555)	818.983
Adiantamento		38.177	-	38.177	12.890	-	12.890
Imobilizado em andamento		60.472	-	60.472	52.688	-	52.688
		1.402.316	(476.842)	925.474	1.336.116	(451.555)	884.561

Aché Laboratórios Farmacêuticos S.A. e Controladas

Notas explicativas às informações financeiras condensadas individuais e consolidadas--Continuação
30 de junho de 2018

(Em milhares de reais - R\$, exceto quando mencionado de outra forma)

9. Imobilizado--Continuação

A movimentação do custo do imobilizado está demonstrada a seguir:

	31/12/2017	Aquisição	Controladora		30/06/2018
			Baixa	Transferência (a)	
Terrenos	82.774	-	-	-	82.774
Edifícios	490.738	-	-	-	490.738
Instalações	60.043	909	(21)	13.249	74.180
Máquinas e equipamentos	269.381	3.136	(588)	7.370	279.299
Móveis e utensílios	14.139	171	(680)	-	13.630
Veículos	2.074	-	(58)	-	2.016
Equipamentos de informática	28.968	2.088	(4)	296	31.348
Moldes e matrizes/outros	22.155	15	-	10	22.180
Subtotal	970.272	6.319	(1.351)	20.925	996.165
Adiantamento ativo imobilizado	10.310	832	-	(7.511)	3.631
Imobilizado em andamento	31.905	4.568	-	(18.662)	17.811
Total	1.012.487	11.719	(1.351)	(5.248)	1.017.607

	31/12/2017	Aquisição	Consolidado		30/06/2018
			Baixa	Transferência (a)	
Terrenos	122.666	-	-	-	122.666
Edifícios	545.668	104	-	2.852	548.624
Instalações	83.627	943	(37)	14.321	98.854
Máquinas e equipamentos	427.929	4.842	(589)	8.586	440.768
Móveis e utensílios	17.321	234	(682)	-	16.873
Veículos	2.795	-	(58)	-	2.737
Equipamentos de informática	38.515	2.148	(5)	296	40.954
Moldes e matrizes/outros	32.017	164	-	10	32.191
Subtotal	1.270.538	8.435	(1.371)	26.065	1.303.667
Adiantamento ativo imobilizado	12.890	42.883	-	(17.596)	38.177
Imobilizado em andamento	52.688	21.501	-	(13.717)	60.472
Total	1.336.116	72.819	(1.371)	(5.248)	1.402.316

(a) Determinados itens que estavam anteriormente classificados como "Imobilizado em andamento" foram reclassificados para a rubrica de "Intangíveis", conforme natureza, vide Nota Explicativa nº 10.

Aché Laboratórios Farmacêuticos S.A. e Controladas

Notas explicativas às informações financeiras condensadas individuais e consolidadas--Continuação
30 de junho de 2018

(Em milhares de reais - R\$, exceto quando mencionado de outra forma)

9. Imobilizado--Continuação

A movimentação da depreciação do imobilizado está demonstrada a seguir:

	Controladora			30/06/2018
	31/12/2017	Adição	Baixa	
Edifícios	(139.014)	(4.255)	-	(143.269)
Instalações	(38.677)	(2.187)	21	(40.843)
Máquinas e equipamentos	(127.531)	(8.501)	562	(135.470)
Móveis e utensílios	(9.267)	(373)	678	(8.962)
Veículos	(2.032)	(15)	58	(1.989)
Equipamentos de informática	(18.612)	(2.146)	4	(20.754)
Moldes e matrizes/outros	(12.687)	(712)	-	(13.399)
	<u>(347.820)</u>	<u>(18.189)</u>	<u>1.323</u>	<u>(364.686)</u>

	Consolidado			30/06/2018
	31/12/2017	Adição	Baixa	
Edifícios	(153.489)	(5.129)	-	(158.618)
Instalações	(47.851)	(3.134)	27	(50.958)
Máquinas e equipamentos	(194.004)	(13.765)	562	(207.207)
Móveis e utensílios	(10.638)	(532)	680	(10.490)
Veículos	(2.674)	(62)	59	(2.677)
Equipamentos de informática	(25.703)	(2.826)	6	(28.523)
Moldes e matrizes/outros	(17.196)	(1.173)	-	(18.369)
	<u>(451.555)</u>	<u>(26.621)</u>	<u>1.334</u>	<u>(476.842)</u>

No período findo em 30 de junho de 2018 não houve alteração na vida útil dos ativos imobilizados.

Bens dados em garantia e/ou penhora

A Companhia e suas controladas possuem bens do ativo imobilizado dados em penhora e aval de operações de empréstimos e financiamentos, bem como arrolados em defesa em processos judiciais, conforme demonstrado na Nota Explicativa nº 11.

Aché Laboratórios Farmacêuticos S.A. e Controladas

Notas explicativas às informações financeiras condensadas individuais e consolidadas--Continuação
30 de junho de 2018

(Em milhares de reais - R\$, exceto quando mencionado de outra forma)

10. Intangível

	Controladora		Consolidado	
	30/06/2018	31/12/2017	30/06/2018	31/12/2017
Marcas	28.223	28.223	30.131	30.131
CBPF - Nortis (a)	1.130	1.554	1.130	1.554
Softwares	44.771	42.240	45.750	43.494
Ágio - Asta Médica Ltda. (b)	-	-	11.446	11.446
Ágio - Biosintética (c)	-	-	203.942	203.942
Ágio - Melcon (d)	-	-	17.533	17.533
Ágio - Nortis (e)	-	-	9.420	9.420
Total	74.124	72.017	319.352	317.520

- (a) Ativo intangível proveniente da aquisição da controlada Nortis em fevereiro de 2016, referente ao Certificado de Boas Práticas de Fabricação.
- (b) Ágio proveniente da aquisição da controlada Asta Médica Ltda., incorporada pela Companhia em 2003, tendo sido amortizado até 31 de dezembro de 2008 com base na expectativa de rentabilidade futura.
- (c) Inclui o ágio da controlada Biosintética, proveniente da incorporação reversa da então controladora Delta Participações Ltda., ocorrida em 31 de março de 2006, passando ambas a ser 100% investidas da Companhia. O ágio correspondente está fundamentado na expectativa de rentabilidade futura.
- (d) Ágio proveniente da aquisição da controlada Melcon em agosto de 2010.
- (e) Ágio proveniente da aquisição da controlada Nortis em março de 2016.

A movimentação do intangível está demonstrada a seguir:

	Controladora		Consolidado	
	30/06/2018	31/12/2017	30/06/2018	31/12/2017
Saldo no início do exercício	72.017	46.846	317.520	283.211
Adições	3.376	27.321	3.384	27.374
Baixas	-	(8.372)	(7)	(8.417)
Amortização - softwares	(6.517)	(8.933)	(6.793)	(9.560)
Transferência do imobilizado (a)	5.248	15.155	5.248	15.475
Saldo Inicial Nortis (b)	-	-	-	9.437
Saldo no fim do exercício	74.124	72.017	319.352	317.520

- (a) Vide Nota Explicativa nº 9.
- (b) Em 31 de dezembro de 2017, a empresa Nortis está contemplada nas demonstrações consolidadas da Companhia, sendo, portanto, esses valores referentes ao saldo 31 de dezembro de 2016, quando ainda não era consolidada.

No período findo de seis meses em 30 de junho de 2018 não houve alteração na vida útil dos ativos intangíveis.

Aché Laboratórios Farmacêuticos S.A. e Controladas

Notas explicativas às informações financeiras condensadas individuais e consolidadas--Continuação
30 de junho de 2018

(Em milhares de reais - R\$, exceto quando mencionado de outra forma)

11. Empréstimos e financiamentos

	Encargos anuais	Vencimento	Controladora		Consolidado	
			30/06/2018	31/12/2017	30/06/2018	31/12/2017
Moeda nacional:						
Capital de giro - Melcon	14,0% a 21,6%	2021	-	-	2.130	1.800
FCO e FOMENTAR - Melcon	2,9% a 12,9%	2027	-	-	12.118	12.543
FINAME - Aché	5,1%	2020	-	98	-	98
FINAME - Biosintética	2,5% a 6%	2020	-	-	-	143
FINAME - Melcon	3,5% a 6,5%	2021	-	-	109	131
FINEP (a)	4%	2019	20.076	24.784	20.076	24.784
Profarma - BNDES- Aché (b)	6,4% a 7,5%	2026	99.829	72.127	99.829	72.127
Profarma - BNDES - Biosintética (b)	7,1%	2026	-	-	42.269	-
Profarma - BNDES - Aché (b)	4,2% a 9,6%	2025	22.607	18.604	22.607	18.604
Profarma - BNDES - Biosintética (b)	7,5% a 8,4%	2025	-	-	26.831	15.510
Profarma - BNDES - Aché (c)	4,20%	2023	23.792	27.111	23.792	27.111
Profarma - BNDES - Biosintética (c)	4,20%	2023	-	-	1.472	1.787
Total			166.304	142.724	251.233	174.638
Circulante			37.442	35.603	45.970	43.146
Não circulante			128.862	107.121	205.263	131.492
Total			166.304	142.724	251.233	174.638

- (a) O financiamento da Financiadora de Estudos e Projetos - FINEP é destinado à pesquisa e ao desenvolvimento de produtos e é garantido por instrumento de fiança bancária.
- (b) Financiamento Profarma - BNDES é destinado à construção e ampliação da unidade industrial de Guarulhos - SP, a pesquisa e desenvolvimento de produtos, a aquisição da empresa Nortis Farmacêutica, especializada na fabricação de antibióticos e à construção da unidade industrial de Suape - PE. Nesses financiamentos estão previstas hipóteses usuais de vencimento antecipado quando há o descumprimento de determinados índices financeiros. As principais cláusulas de covenants dos contratos são: Endividamento Geral igual ou inferior a 0,75 e Dívida Total Líquida/EBITDA igual ou menor a 3,0. Em 30 de junho de 2018, a Companhia está adimplente com esses compromissos contratuais. Esse financiamento tem como garantia a concessão, em hipoteca, dos imóveis, das máquinas e dos equipamentos de sua propriedade, situados em Guarulhos - SP.
- (c) As operações de financiamento contratadas junto ao BNDES têm como objetivo a Pesquisa e Desenvolvimento de Produtos Inovadores conforme linha subsidiada pelo BNDES dentro do programa Profarma Inovação, tendo como garantia a hipoteca do imóvel de Guarulhos as principais cláusulas de covenants dos contratos são: Endividamento Geral igual ou inferior a 0,75 e Dívida Total Líquida/EBITDA igual ou menor a 3,0. Em 30 de junho de 2018, a Companhia está adimplente com esses compromissos contratuais.

Aché Laboratórios Farmacêuticos S.A. e Controladas

Notas explicativas às informações financeiras condensadas individuais e consolidadas--Continuação
30 de junho de 2018

(Em milhares de reais - R\$, exceto quando mencionado de outra forma)

12. Partes relacionadas

As transações com partes relacionadas e seus respectivos saldos estão demonstrados a seguir:

	Controladora		Consolidado	
	30/06/2018	30/06/2017	30/06/2018	30/06/2017
Receitas:				
Vendas e industrialização à Biosintética (a)	74.665	62.255	-	-
Vendas à Melcon (b)	1.028	2.109	-	-
Vendas/(devolução) à Labofarma (b)	904	(5.393)	-	-
Compras:				
Compras de mercadorias da Biosintética (a)	12.120	6.205	-	-
Compras de mercadorias da Melcon	5.062	8.869	-	-
Compras de mercadorias da Labofarma	-	46	-	-
Compras de mercadorias da Nortis	4.353	-	-	-
	Controladora		Consolidado	
	30/06/2018	31/12/2017	30/06/2018	31/12/2017
Ativo circulante:				
Contas a receber - Biosintética (c)	9.736	7.332	-	-
Contas a receber - Labofarma (c)	10.638	9.789	-	-
Contas a receber - Melcon (c)	1.803	2.408	-	-
Contas a receber - Nortis (c)	10	4	-	-
Dividendos a receber - Biosintética	165.668	58.313	-	-
Dividendos a receber - Melcon	300	-	-	-
Total do ativo circulante	188.155	77.846	-	-
Passivo circulante:				
Fornecedores - Biosintética (c)	6.147	1.618	-	-
Fornecedores - Labofarma (c)	1	-	-	-
Fornecedores - Nortis (c)	583	852	-	-
Fornecedores - Melcon (c)	1.409	2.125	-	-
Dividendos e JSCP a pagar	289.220	-	289.520	-
Associação Brasileira de Assistência ao Deficiente Visual - Laramara	491	184	532	329
Total do passivo circulante	297.851	4.779	290.052	329

(a) Industrialização de produtos e prestação de serviços corporativos repassados às empresas controladas pelo custo efetivamente incorrido nesses serviços.

(b) Vendas de mercadorias.

(c) Saldo de contas a receber e a pagar das referidas transações mercantis e reembolso de gastos comuns entre as sociedades.

As transações com partes relacionadas são realizadas em condições específicas acordadas entre as partes.

Aché Laboratórios Farmacêuticos S.A. e Controladas

Notas explicativas às informações financeiras condensadas individuais e consolidadas--Continuação
30 de junho de 2018

(Em milhares de reais - R\$, exceto quando mencionado de outra forma)

12. Partes relacionadas--Continuação

Remuneração dos administradores

A remuneração, incluindo eventuais benefícios, dos diretores e membros da Administração da Companhia e de suas controladas é como segue:

	Controladora		Consolidado	
	30/06/2018	31/12/2017	30/06/2018	31/12/2017
Remuneração global dos administradores e encargos	2.747	2.713	13.329	15.216

13. Obrigações trabalhistas e previdenciárias

	Controladora		Consolidado	
	30/06/2018	31/12/2017	30/06/2018	31/12/2017
Ordenados e salários a pagar	-	11	239	270
Provisão para férias, 13 ^o salários e encargos sociais	45.439	17.787	52.926	21.797
INSS a recolher	10.413	16.252	12.294	20.096
FGTS a recolher	3.472	4.624	3.532	5.712
Participação nos resultados	16.206	21.256	34.590	41.311
IRRF sobre folha de pagamento	4.391	9.691	4.407	11.857
Outros	1.424	624	1.526	1.225
	81.345	70.245	109.514	102.268

14. Provisão para riscos tributários, cíveis e trabalhistas

A Companhia e suas controladas são partes em processos administrativos e judiciais de natureza tributária, cível e trabalhista, distribuídos em diversas instâncias. A Administração, amparada pela opinião dos seus assessores legais, constituiu provisão para os riscos cujas perdas foram avaliadas como provável.

A composição das provisões por natureza é demonstrada a seguir:

	Controladora					30/06/2018
	31/12/2017	Adições	Reversões	Pagamentos	Atualização	
Tributários	111.770	722	(6.190)	(18.559)	1.530	89.273
Trabalhistas	126.631	29.610	(16.753)	(5.848)	6.261	139.901
Cíveis	9.073	678	(1.453)	(647)	297	7.948
Outros contenciosos (a)	21.197	994	(1.395)	-	264	21.060
	268.671	32.004	(25.791)	(25.054)	8.352	258.182

Aché Laboratórios Farmacêuticos S.A. e Controladas

Notas explicativas às informações financeiras condensadas individuais e consolidadas--Continuação
30 de junho de 2018

(Em milhares de reais - R\$, exceto quando mencionado de outra forma)

14. Provisão para riscos tributários, cíveis e trabalhistas--Continuação

	Consolidado					30/06/2018
	31/12/2017	Adições	Reversões	Pagamentos	Atualização	
Tributários	120.131	4.936	(10.790)	(18.559) (c)	1.752	97.470
Trabalhistas	143.914	33.136 (b)	(20.525)	(6.097)	6.852	157.280
Cíveis	11.044	979	(1.453)	(647)	347	10.270
Outros contenciosos	30.391	994	(1.395)	-	264	30.254
	305.480	40.045	(34.163)	(25.303)	9.215	295.274

(a) Outros contenciosos referem-se a outras provisões de riscos não relacionadas a processos administrativos e/ou judiciais.

(b) Tratam-se de novas reclamações trabalhistas pulverizadas. O procedimento é contingenciar processo a processo com base no histórico de condenação da Companhia e suas controladas. Os cálculos são elaborados por assessores legais externos, contratados para esta finalidade.

(c) A Companhia optou pela adesão ao PERT (Programa Especial de Regularização Tributária) na modalidade à vista, com as respectivas regras estabelecidas pela Lei nº 13.496/2017. O valor do pagamento refere-se aos seis processos tributários objetos da adesão, os quais foram selecionados pela Administração, amparada pela opinião de seus assessores jurídicos externos.

15. Instrumentos financeiros

a) Gerenciamento de capital

A Administração da Companhia gerencia seus recursos, a fim de assegurar a continuidade dos negócios e maximizar os recursos para pesquisa e desenvolvimento de novos produtos, além de prover retorno aos acionistas.

Periodicamente, a Administração revisa a estrutura de capital e sua habilidade de liquidar os seus passivos, bem como monitora tempestivamente o prazo médio de fornecedores em relação ao prazo médio de giro dos estoques, tomando as ações necessárias quando a relação entre esses saldos apresenta ativo maior que o passivo.

Condizente com outras empresas do setor, a Companhia monitora o capital com base no índice de alavancagem financeira, que corresponde à dívida líquida dividida pelo capital total.

A posição financeira líquida em 30 de junho de 2018 e 31 de dezembro de 2017 pode ser assim sumariada:

	Consolidado	
	30/06/2018	31/12/2017
Empréstimos e financiamentos (Nota 11)	251.233	174.638
Caixa e equivalentes de caixa (Nota 3)	(113.814)	(168.964)
Aplicação financeira - ativo não circulante	(30)	(30)
Derivativos	-	406
Posição financeira líquida (positiva)/negativa	137.389	6.050

Aché Laboratórios Farmacêuticos S.A. e Controladas

Notas explicativas às informações financeiras condensadas individuais e consolidadas--Continuação
30 de junho de 2018

(Em milhares de reais - R\$, exceto quando mencionado de outra forma)

15. Instrumentos financeiros--Continuação

b) Categorias dos instrumentos financeiros

	Controladora		Consolidado	
	Valor contábil e valor de mercado		Valor contábil e valor de mercado	
	30/06/2018	31/12/2017	30/06/2018	31/12/2017
Ativos financeiros:				
Caixa e equivalentes de caixa (Nota 3)	100.053	107.506	113.814	168.964
Contas a receber (Nota 4)	470.365	459.461	640.676	660.668
Derivativos	-	406	-	406
Aplicações financeira - não circulante	-	-	30	30
Depósitos judiciais	104.205	103.956	109.951	109.093
Passivos financeiros:				
Empréstimos e financiamentos (Nota 11)	166.304	142.724	251.233	174.638
Fornecedores	169.053	142.952	197.881	190.623
Contas a pagar	25.595	29.561	36.923	42.666

Os saldos de caixa e equivalentes de caixa (caixa, bancos e aplicações financeiras), contas a receber de clientes e fornecedores correspondem ao valor de mercado em razão de o vencimento ocorrer em datas próximas às dos balanços.

O saldo dos empréstimos e financiamentos é atualizado monetariamente com base em índices de inflação e juros variáveis em virtude das condições de mercado e, portanto, o saldo devedor registrado nas datas dos balanços está próximo ao do valor de mercado.

Contudo, tendo em vista que não há mercado ativo para esses instrumentos, as diferenças poderiam ocorrer se tais valores fossem liquidados antecipadamente.

c) Gerenciamento de riscos

A Companhia está exposta a riscos de mercado, que inclui riscos de variação cambial, volatilidade da taxa de juros, risco de crédito e risco de liquidez.

c.1) *Risco com taxa de juros*

A Companhia possui contratos em reais com taxas de juros flutuantes à Taxa de Longo Prazo (TJLP) mais 1,52 a 2,26% a.a. e taxa pré-fixada de 4,5% a.a. Tendo ainda uma pequena parcela da dívida contraída que é corrigida pelo IPCA e atrelada a TR + 1,52% a 2,26% a.a.

Aché Laboratórios Farmacêuticos S.A. e Controladas

Notas explicativas às informações financeiras condensadas individuais e consolidadas--Continuação
30 de junho de 2018

(Em milhares de reais - R\$, exceto quando mencionado de outra forma)

15. Instrumentos financeiros--Continuação

c) Gerenciamento de riscos--Continuação

c.1) *Risco com taxa de juros*--Continuação

Sensibilidade à taxa de juros

Para a análise de sensibilidade de taxa de juros dos empréstimos e aplicações financeiras, a Companhia considerou para o cenário provável com aumento de 25% e 50% nos cenários possível e remoto, respectivamente. O cálculo feito com base no saldo de principal remanescente do empréstimo que possuem a taxa TJLP e das aplicações financeiras em 30 de junho de 2018. Os impactos no resultado poderiam ocorrer conforme tabela abaixo:

Controladora			Cenário provável		Cenário possível (+25%)		Cenário remoto (+50%)		
Fator de risco	Taxa média a.a.	Valores expostos em 30/06/2018	Taxa média a.a.	Efeito no resultado	Taxa média a.a.	Efeito no resultado	Taxa média a.a.	Efeito no resultado	
Aplicação financeira	CDI	6,40%	97.579	6,50%	6.343	4,88%	4.757	3,3%	3.171
Empréstimo - moeda nacional	TJLP	7,00%	(166.304)	7,00%	(6.988)	8,75%	(8.735)	10,50%	(10.482)
Ganho (perda)			(68.725)		(645)		(3.978)		(7.311)
Consolidado			Cenário provável		Cenário possível (+25%)		Cenário remoto (+50%)		
Fator de risco	Taxa média a.a.	Valores expostos em 30/06/2018	Taxa média a.a.	Efeito no resultado	Taxa média a.a.	Efeito no resultado	Taxa média a.a.	Efeito no resultado	
Aplicação financeira	CDI	6,40%	97.925	6,50%	6.365	4,88%	4.774	3,3%	3.183
Empréstimo - moeda nacional	TJLP	7,00%	(251.233)	7,00%	(8.866)	8,75%	(11.083)	10,50%	(13.299)
Ganho (perda)			(153.308)		(2.501)		(6.309)		(10.116)

c.2) *Risco com variação cambial*

A Companhia reduz sua exposição à volatilidade das taxas de câmbio firmando contratos a termo (comprado) de dólares sem entrega (NDF). Os contratos possuem vencimentos mensais e atuam como um mecanismo de proteção à variação cambial que impacta o custo dos insumos importados. A modalidade das NDFs utilizadas é "Plain Vanilla", na qual a liquidação é feita através da diferença entre a taxa de câmbio divulgada pelo Banco Central (PTAX) de determinada data específica e a taxa contratada (*forward*). Em 30 de junho de 2018 há contratos vigentes, porém liquidados dentro do período.

Aché Laboratórios Farmacêuticos S.A. e Controladas

Notas explicativas às informações financeiras condensadas individuais e consolidadas--Continuação
30 de junho de 2018

(Em milhares de reais - R\$, exceto quando mencionado de outra forma)

15. Instrumentos financeiros--Continuação

c) Gerenciamento de riscos--Continuação

c.2) *Risco com variação cambial*--Continuação

Os valores a pagar denominados em moeda estrangeira (dólares norte-americanos, euros, francos suíços e libras esterlinas) são expostos a riscos relacionados à variação do câmbio. Os totais de ativos e passivos sujeitos à exposição cambial, nas respectivas moedas, estão demonstrados a seguir:

		Controladora		Consolidado	
		30/06/2018	31/12/2017	30/06/2018	31/12/2017
Em euros:	EUR				
Ativos		312	1.738	3.050	1.801
Passivos		(3.136)	(1.278)	(3.316)	(1.842)
Exposição líquida		(2.824)	460	(266)	(41)
Em dólares norte-americanos:	US\$				
Ativos		1.016	574	1.429	1.127
Passivos		(15.828)	(14.825)	(19.909)	(21.817)
Exposição líquida		(14.812)	(14.251)	(18.480)	(20.690)
Em libra esterlina:	GBP				
Ativos		-	-	-	-
Passivos		(33)	-	(33)	-
Exposição líquida		(33)	-	(33)	-
Em franco suíço:	CHF				
Ativos		-	-	-	-
Passivos		(1.137)	(875)	(1.137)	(875)
Exposição líquida		(1.137)	(875)	(1.137)	(875)
Total clientes em R\$		1.284	687	2.817	2.381
Total variação cambial clientes em R\$		31	(105)	70	(40)
Total ativo (Nota 4)		1.315	582	2.887	2.341
Total de fornecedor em R\$		(76.270)	(56.056)	(91.976)	(81.328)
Total de variação cambial fornecedor em R\$		(2.932)	(630)	(4.236)	(611)
Total passivo		(79.202)	(56.686)	(96.212)	(81.939)
Total adiantamento fornecedor		2.071	7.829	14.011	8.161

Aché Laboratórios Farmacêuticos S.A. e Controladas

Notas explicativas às informações financeiras condensadas individuais e consolidadas--Continuação
30 de junho de 2018

(Em milhares de reais - R\$, exceto quando mencionado de outra forma)

15. Instrumentos financeiros--Continuação

c) Gerenciamento de riscos--Continuação

c.2) *Risco com variação cambial*--Continuação

Entre os principais saldos expostos à variação cambial há:

- Clientes - esses ativos geraram saldo credor de variação cambial nos montantes de R\$213 na controladora e de R\$611 no consolidado em 30 de junho de 2018 (saldo de R\$21 na controladora e de R\$53 no consolidado em 30 de junho de 2017);
- Fornecedores e adiantamentos - esses passivos geraram saldo devedor de variação cambial nos montantes de R\$7.319 na controladora e de R\$10.197 no consolidado em 30 de junho de 2018 (saldo devedor de R\$1.721 na controladora e credor de R\$2.004 no consolidado em 30 de junho de 2017);

Sensibilidade à taxa de câmbio

Para o cálculo das operações com moedas estrangeiras, foram considerados nos cenários possíveis e remotos à redução ou aumento nas taxas de câmbio de 25% e 50% respectivamente, as taxas estimadas pela Administração da Companhia estão refletidas no cenário provável.

A tabela abaixo demonstra os ajustes positivos ou (negativos) das operações com moeda estrangeira:

	Controladora			Cenário provável		Cenário possível (+25%)		Cenário remoto (+50%)	
	Fator de risco	Taxa média a.a.	Valores expostos em 30/06/2018	Taxa média a.a.	Efeito no resultado	Taxa média a.a.	Efeito no resultado	Taxa média a.a.	Efeito no resultado
Posição ativa - USD	US\$	3,86%	1.315	3,70%	53	4,63%	262	5,55%	578
Posição passiva - USD	US\$	3,86%	(79.202)	3,70%	(3.200)	4,63%	(15.800)	5,55%	(34.801)
Exposição líquida (perda)			(77.887)		(3.147)		(15.538)		(34.223)
	Consolidado			Cenário provável		Cenário possível (+25%)		Cenário remoto (+50%)	
	Fator de risco	Taxa média a.a.	Valores expostos em 30/06/2018	Taxa média a.a.	Efeito no resultado	Taxa média a.a.	Efeito no resultado	Taxa média a.a.	Efeito no resultado
Posição ativa - USD	US\$	3,86%	2.877	3,70%	116	4,63%	574	5,55%	1.264
Posição passiva - USD	US\$	3,86%	(96.212)	3,70%	(3.888)	4,63%	(19.194)	5,55%	(42.275)
Exposição líquida (perda)			(93.335)		(3.772)		(18.620)		(41.011)

Aché Laboratórios Farmacêuticos S.A. e Controladas

Notas explicativas às informações financeiras condensadas individuais e consolidadas--Continuação
30 de junho de 2018

(Em milhares de reais - R\$, exceto quando mencionado de outra forma)

15. Instrumentos financeiros--Continuação

c) Gerenciamento de riscos--Continuação

c.3) *Risco de crédito*

Os instrumentos financeiros que potencialmente sujeitam a Companhia e suas coligadas a concentração de risco de crédito consistem, principalmente, em saldos em bancos, aplicações financeiras e contas a receber de clientes. Os saldos e aplicações em bancos seguem política rígida de qualificação da entidade segundo seu PL e *rating*, seguindo a diretriz de aplicar em papéis de baixo risco com perfil de liquidez que atenda a necessidade operacional da Companhia. Já o saldo a receber de clientes é predominantemente denominado em reais e está distribuído em diversos clientes. A Companhia possui metodologia própria de avaliação de risco de crédito, a qual submete todos os clientes da base, recorrendo a recebimentos a vista e garantias (fianças). A política de prazo da Companhia (prazo médio inferior a 55 dias) também contribui com a gestão de risco crédito de clientes, de modo a permitir menores exposições de médio/longo prazos.

c.4) *Risco de liquidez*

A gestão prudente do risco de liquidez implica manter caixa, títulos e valores mobiliários suficientes, disponibilidades de captação por meio de linhas de crédito bancárias e capacidade de liquidar posições de mercado.

A Administração monitora o nível de liquidez da Companhia e de suas controladas, considerando o fluxo de caixa esperado e caixa e equivalentes de caixa. Além disso, a política de gestão de liquidez da Companhia e de suas controladas envolve a projeção de fluxos de caixa e a consideração do nível de ativos líquidos necessários para alcançar essas projeções, o monitoramento dos índices de liquidez do balanço patrimonial e a manutenção de planos de financiamento de dívida. A tabela a seguir demonstra em detalhes o vencimento dos passivos financeiros contratados no consolidado:

Consolidado	Até 1 ano	Até 2 anos	De 3 a 4 anos	Acima de 4 anos	Total
Fornecedores	197.881	-	-	-	197.881
Empréstimos e financiamentos	45.970	39.145	68.635	97.483	251.233

Aché Laboratórios Farmacêuticos S.A. e Controladas

Notas explicativas às informações financeiras condensadas individuais e consolidadas--Continuação
30 de junho de 2018

(Em milhares de reais - R\$, exceto quando mencionado de outra forma)

16. Receita operacional líquida

	Controladora		Consolidado	
	30/06/2018	30/06/2017	30/06/2018	30/06/2017
Receita bruta de vendas	1.901.365	1.564.740	3.576.933	3.069.007
Devoluções, descontos e outros	(529.302)	(408.723)	(1.816.588)	(1.549.012)
Impostos incidentes sobre as vendas	(204.058)	(196.437)	(237.565)	(223.624)
Total	1.168.005	959.580	1.522.780	1.296.371

17. Despesas por natureza

	Controladora		Consolidado	
	30/06/2018	30/06/2017	30/06/2018	30/06/2017
Matérias-primas consumidas	241.384	195.036	285.495	252.240
Materiais, energia, serviços de terceiros e outros	305.102	267.756	381.098	339.094
Gastos com pessoal e impostos	250.123	227.773	300.054	285.091
Depreciação e amortização	22.324	18.199	31.023	26.062
Aluguéis	22.226	16.159	24.359	20.014
Outros impostos	46.662	13.407	53.331	23.200
Outras despesas e receitas comerciais e administrativas	(1.133)	1.699	(827)	2.701
Total	886.688	740.029	1.074.533	948.402
Custo dos produtos vendidos	325.692	264.181	413.876	360.263
Despesas com vendas	488.184	406.200	567.206	495.309
Despesas gerais e administrativas	72.812	69.648	93.451	92.830
Total	886.688	740.029	1.074.533	948.402

18. Outras receitas (despesas) operacionais líquidas

	Controladora		Consolidado	
	30/06/2018	30/06/2017	30/06/2018	30/06/2017
Revenda de sucata	204	259	257	294
Recuperação de despesas	-	363	88	400
Recuperação de tributos	2.704	-	2.704	-
Provisão vendas faturadas e não entregues	855	452	1.208	600
Créditos referente a acordo comercial	4.455	-	4.455	-
Outras receitas	1.746	2.947	1.968	2.953
Total de outras receitas	9.964	4.021	10.680	4.247
Despesas com projetos estratégicos	(16.346)	(4.926)	(17.584)	(5.608)
Resultado na venda de bens do ativo imobilizado	34	-	34	-
Outras despesas	(2.066)	(271)	(947)	29
Total de outras despesas	(18.378)	(5.197)	(18.497)	(5.579)
Total	(8.414)	(1.176)	(7.817)	(1.332)

Aché Laboratórios Farmacêuticos S.A. e Controladas

Notas explicativas às informações financeiras condensadas individuais e consolidadas--Continuação
30 de junho de 2018

(Em milhares de reais - R\$, exceto quando mencionado de outra forma)

19. Resultado financeiro

	Controladora		Consolidado	
	30/06/2018	30/06/2017	30/06/2018	30/06/2017
Receita de juros	3.429	6.794	5.153	9.203
Variações monetárias ativas	908	1.837	915	1.841
Receita (despesa) com <i>hedge</i>	678	1.249	678	1.657
Outras receitas financeiras	50	310	185	421
Total das receitas financeiras	5.065	10.190	6.931	13.122
Despesas de juros	(6.536)	(5.401)	(8.553)	(7.419)
Variações monetárias passivas	(8.261)	(7.063)	(9.076)	(8.003)
Despesa com <i>hedge</i>	(529)	(2.725)	(529)	(3.856)
Tarifas diversas	(950)	-	(1.985)	-
Outras despesas financeiras	(1.921)	(1.992)	(3.091)	(2.851)
Total das despesas financeiras	(18.197)	(17.181)	(23.234)	(22.129)
Varição cambial passiva	(11.072)	(3.699)	(16.607)	(5.747)
Varição cambial ativa	3.806	2.000	6.593	3.783
Total da variação cambial líquida	(7.266)	(1.699)	(10.014)	(1.964)
Resultado financeiro líquido	(20.398)	(8.690)	(26.317)	(10.971)

20. Eventos subsequentes

a) Reestruturação societária

Em 13 de julho de 2018, na Assembleia Geral Extraordinária, foi aprovada a incorporação pelo Aché Laboratórios Farmacêuticos S.A., de sua controlada Biosintética Farmacêutica Ltda., nos termos do Protocolo e Justificação de Incorporação. Como resultado da Incorporação, a Companhia substituirá os investimentos que detêm na Biosintética pelo seu acervo líquido, sendo esta extinta. A Incorporação não acarretará modificação do patrimônio líquido consolidado da Companhia. Ainda na mesma assembleia, foi ratificada a nomeação e contratação da Irko Organização Contábil Ltda. para proceder à avaliação do acervo líquido patrimonial da Biosintética Farmacêutica Ltda. com saldo na data-base de 1º de julho de 2018 a ser transferido em 1º de julho de 2018 os valores contábeis, para a Companhia. Também foi aprovado o laudo de avaliação do patrimônio líquido contábil da Biosintética elaborado pela Irko. Além disso, a incorporação tem por finalidade propiciar um maior alinhamento, simplificação e coordenação dos negócios do Grupo Aché, gerando maior eficiência operacional e administrativa.

Aché Laboratórios Farmacêuticos S.A. e Controladas

Notas explicativas às informações financeiras condensadas individuais e consolidadas--Continuação
30 de junho de 2018

(Em milhares de reais - R\$, exceto quando mencionado de outra forma)

Conselho de Administração

Adalberto Panzenboeck Dellape Baptista	Presidente
José Luiz Depiere	Vice-Presidente
Alexandre Gottlieb Lindenbojm	Conselheiro
Geraldo José Carbone	Conselheiro
Jonas de Campos Siauly	Conselheiro
José Rogério Luiz	Conselheiro
Luiz Antônio Martins Amarante	Conselheiro
Luiz Carlos Vaini	Conselheiro
Ricardo Panzenboeck Dellape Baptista	Conselheiro

Diretoria Estatutária

Vânia de Azevedo Nogueira de Alcântara Machado	Diretora-Presidente
Fábio Sérvulo da Cunha Almeida	Vice-Presidente Administrativo e Financeiro
Adriano Alvim de Oliveira	Diretor Executivo de Operações
Gabriela Mallmann	Diretora da Qualidade Assuntos Regulatórios e PMO
Marcelo Neri	Diretor Executivo Marketing e Geração de Demanda
André Batista Corrêa Barreto	Diretor Jurídico

Contador

Rodrigo Miranda Simões
CRC-1SP250809/O-7