

Informações Financeiras Intermediárias Condensadas

Aché Laboratórios Farmacêuticos S.A. e Controladas

31 de março de 2019
com Relatório do Auditor Independente



Building a better
working world

São Paulo, 28 de maio de 2019

Senhores Acionistas,

A Administração do Aché Laboratórios Farmacêuticos S.A., em conformidade com as disposições legais e estatutárias, vem submeter à apreciação de seus acionistas o Relatório da Administração e o correspondente Relatório sobre a Revisão das Informações Financeiras Intermediárias Condensadas Individuais e Consolidadas, acompanhadas do relatório de revisão dos auditores independentes, referentes ao período findo de três meses em 31 de março de 2019. Todas as comparações realizadas neste relatório levaram em consideração dados consolidados em relação ao mesmo período de 2018, de acordo com as práticas contábeis adotadas no Brasil e com o *IFRS - International Financial Reporting Standards*, estabelecido pelo *IASB - International Accounting Standards Board*.

Mensagem da Administração

O primeiro trimestre foi marcado por um cenário econômico brasileiro ainda desfavorável, com o crescimento do PIB abaixo do esperado, incerteza política, alto índice de desemprego, alta do dólar e os constantes conflitos comerciais envolvendo os Estados Unidos e a China, que contribuem pelos elevados custos com os insumos.

No contexto do Aché, continuamos com os nossos planos de investimento em inovação e de aumento da capacidade produtiva e tecnologia no novo complexo industrial no Cabo de Santo Agostinho - Pernambuco, que iniciará as suas operações ainda em 2019.

Buscando aprimorar a efetividade e intensidade da visitação médica, o Aché promoveu no primeiro trimestre a contratação de 220 novos representantes bem como concluiu a reorganização das suas linhas de visitação.

Para atender a estratégia de reposicionamento de preços a partir de abril, o Aché não realizou a campanha de pré alta neste trimestre.

Comprometida em levar mais vida para as pessoas, o Aché lançou 13 novos produtos, ampliando o seu portfólio diversificado, com sinônimo de qualidade, segurança e eficácia.

Aché registra EBITDA de R\$ 244,8 milhões, com margem de 32,1%

Principais indicadores

- ✓ **Receita líquida** no 1T19 de R\$762,0 milhões, com redução de 0,1% em relação ao mesmo período de 2018
- ✓ **EBITDA** de R\$244,8 milhões, com margem de 32,1%
- ✓ **Lucro líquido** de R\$147,7 milhões e Lucro por Ação de R\$2,3 no período
- ✓ **Endividamento líquido** de 0,29 x EBITDA

Principais Indicadores Financeiros - Consolidados

(R\$ milhões)	1T18	1T19	Var (%)
Receita líquida	762,5	762,0	-0,1%
Lucro bruto	555,1	528,3	-4,8%
<i>% Receita líquida</i>	<i>72,8%</i>	<i>69,3%</i>	<i>-3,5 p.p.</i>
EBITDA	256,5	244,8	-4,6%
<i>% Receita líquida</i>	<i>33,6%</i>	<i>32,1%</i>	<i>-1,5 p.p.</i>
Lucro líquido	155,7	147,7	-5,1%
<i>% Receita líquida</i>	<i>20,4%</i>	<i>19,4%</i>	<i>-1,0 p.p.</i>
Lucro líquido p/ ação	2,4	2,3	

Fonte: Informações Contábeis da Companhia.

Perfil do negócio

O Aché é uma empresa 100% nacional, com mais de 50 anos de atuação, e está posicionada entre as quatro maiores corporações farmacêuticas do Brasil. Possui uma das maiores forças de geração de demanda e vendas do mercado nacional, o que proporciona uma ampla capilaridade para divulgação dos produtos e disseminação de conhecimento científico aos profissionais da saúde, além de acesso a um completo portfólio de qualidade ao consumidor final.



A evolução contínua do negócio e a construção consistente de resultados ano após ano são possíveis em função da competência e do comprometimento dos seus 4,9 mil colaboradores. Dos quase 5 mil colaboradores, mais de 2,6 mil são dedicados à manutenção do relacionamento com os profissionais da saúde e pontos de venda com visitas presenciais e virtuais. A Companhia possui um amplo e diversificado portfólio composto por 325 marcas, 776 apresentações e 135 classes terapêuticas, nos segmentos de medicamentos sob prescrição, genéricos, isentos de prescrição (MIPs), nutracêuticos, dermocosméticos, dermomedicamentos, probióticos e biotecnológicos, disponibilizados em múltiplos canais (Trade, Institucional Público e Privado).

As plantas industriais estão localizadas nos municípios de São Paulo – SP, Guarulhos - SP, Londrina - PR (empresa Nortis) e Anápolis - GO (empresa Melcon), onde o Aché detém 50% da participação. Além disso, detém ainda 25% de participação na Bionovis (*joint-venture* com outras três indústrias farmacêuticas nacionais), localizada em Valinhos - SP, que é dedicada à pesquisa e desenvolvimento de medicamentos biotecnológicos.



Aché em expansão

A nova planta industrial está localizada estrategicamente no Cabo de Santo Agostinho-Pernambuco, possibilitando estar próximo à grandes clientes da região e expandir ainda mais as fronteiras chegando ao alcance de um maior número de consumidores.

Nessa fábrica serão produzidos os medicamentos sólidos, além de contar com um moderno centro de distribuição vertical, seguindo rigorosamente todas as normas e recomendações técnicas da ANVISA (Agência Nacional de Vigilância Sanitária), do FDA (*Food and Drugs Administration* - agência sanitária norte americana) e da EMA (*European Medicines Agency* - agência sanitária europeia).

A planta atende aos conceitos, princípios e técnicas de WCM (*World Class Manufacturing*) e está sendo concebida e construída seguindo critérios de sustentabilidade ambiental, conforme as diretrizes do GBC (Green Building Council) para obtenção de Certificação LEED (*Leadership in Energy and Environmental Design*).

A unidade que será inaugurada no decorrer de 2019, conta com um terreno de 250 mil metros quadrados, com capacidade produtiva instalada de 700 milhões de unidades de medicamentos por ano, sendo que o empreendimento irá gerar mais de 3 mil empregos entre diretos e indiretos. As facilidades logísticas como o Complexo Industrial Portuário de Suape impulsionarão as exportações dos produtos e a importação de matérias-primas.

Desempenho Aché X Mercado Farmacêutico *Retail* (Metodologia PPP)

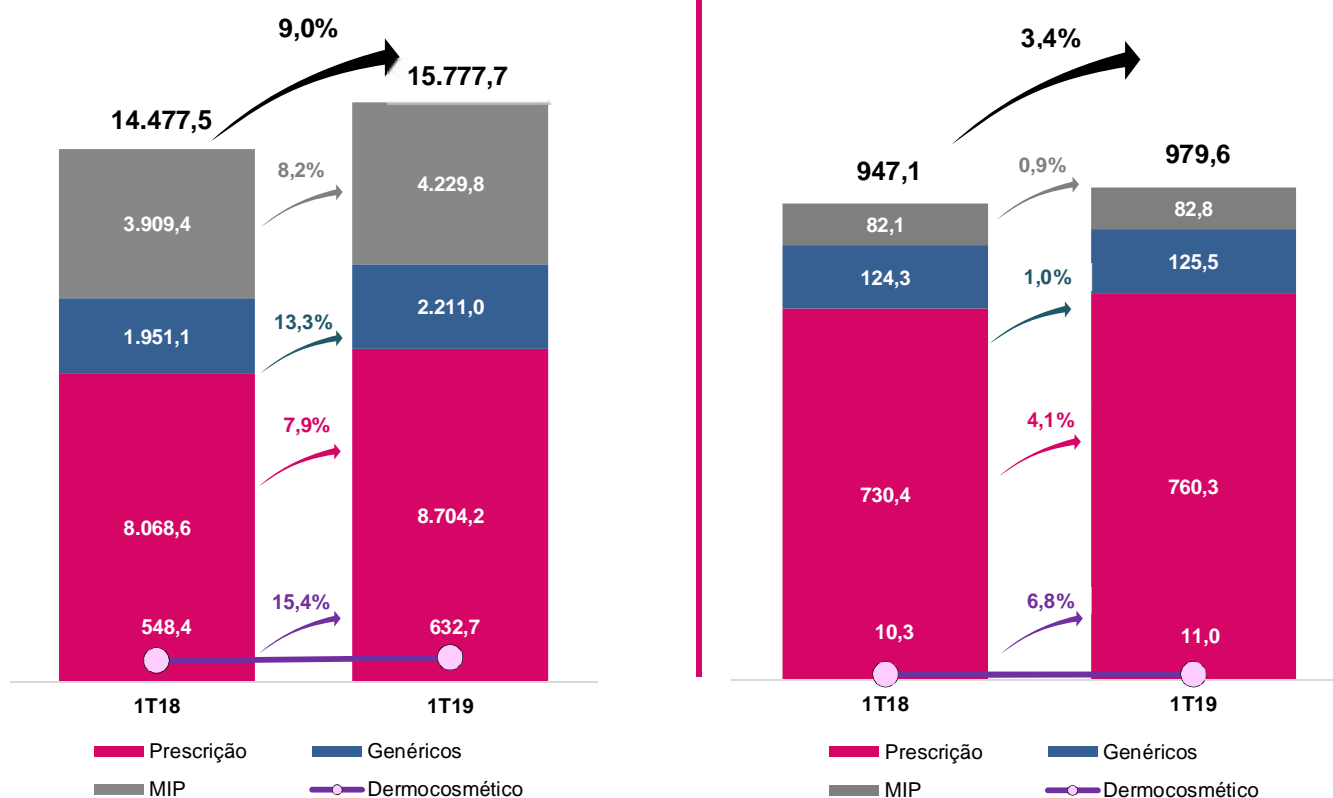
De acordo com os dados da auditoria do mercado farmacêutico IQVIA, o Aché figurou entre as quatro maiores corporações do mercado *retail* (varejo) no primeiro trimestre de 2019 em demanda PPP (que considera o desconto médio para cada apresentação dos produtos, aplicado sobre a demanda bruta a partir do preço de fábrica).

Em demanda líquida (PPP), o Aché cresceu 3,4%, enquanto o mercado farmacêutico cresceu 9,0%.

(R\$ PPP MM)

Mercado Farmacêutico
RETAIL

achē
mais vida para você

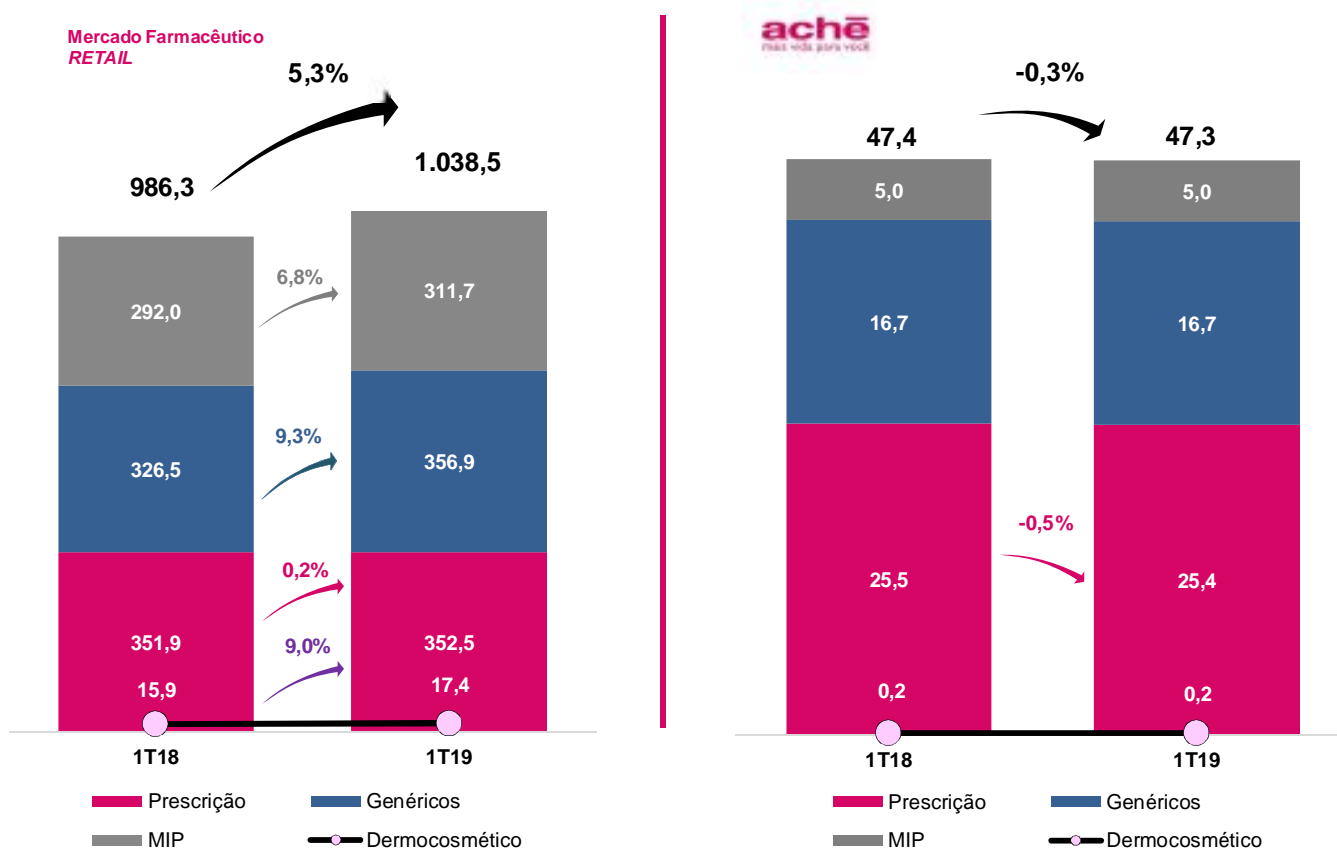


Fonte: IQVIA PPP 2019.

O cálculo do tamanho do Mercado Farmacêutico, utiliza a base de dados da IQVIA, principal consultoria no setor, conforme metodologia PPP (*Pharmacy Purchase Price*), que considera o desconto médio para cada apresentação dos produtos, aplicado sobre a Demanda Bruta a partir do preço fábrica (Não considera dedução de impostos).

Em unidades vendidas, o Aché manteve o mesmo desempenho comparado com o primeiro trimestre de 2018, enquanto o mercado farmacêutico cresceu 5,3%.

VOLUME (MM de UNIDADES)



Fonte: IQVIA PPP 2019.

O cálculo do tamanho do Mercado Farmacêutico, utiliza a base de dados da IQVIA, principal consultoria no setor, conforme metodologia PPP (*Pharmacy Purchase Price*), que considera o desconto médio para cada apresentação dos produtos, aplicado sobre a Demanda Bruta a partir do preço fábrica (Não considera dedução de impostos).

No primeiro trimestre de 2019, como resultado da alta capilaridade de atuação das equipes de geração de demanda e vendas e pela diversificação e constante atualização do portfólio por meio de investimentos em inovação, a Companhia apresentou 6,41% de *prescription share*, segundo a *Close-up International*, sendo a segunda empresa em prescrição.

A presença da marca Aché em todo Brasil, os lançamentos de produtos, os investimentos e a proximidade com os públicos de relacionamento são alguns dos aspectos que apoiam o crescimento dos segmentos de negócios.

Unidade de Negócio Prescrição

Principal segmento de negócios da Companhia representando 77,6% da demanda líquida total, o Aché apresentou no primeiro trimestre de 2019 uma demanda de R\$ 760,3 milhões com um aumento de 4,1% em relação ao mesmo período do ano anterior, e um resultado de 25,4 milhões em unidades.

No primeiro trimestre de 2019 o segmento de prescrição manteve forte a renovação de seu portfólio, entregando ao mercado 4 novos produtos: Esalerg D12, Eтира (comprimido e oral) e Regressa.

Unidade de Negócio Genéricos

Conforme dados da IQVIA, no primeiro trimestre de 2019 a indústria de medicamentos genéricos cresceu 9,3% no volume de unidades demandadas, quando comparado ao período anterior, enquanto o Aché manteve o mesmo desempenho, atingindo uma demanda de 16,7 milhões em unidades e R\$ 125,5 milhões, evoluindo 1,0% e representando 12,8% do total da demanda líquida da Companhia

Unidade de Negócio MIP

No segmento de medicamentos isentos de prescrição (MIP), o Aché atingiu uma demanda de R\$ 82,8 milhões com um aumento de 0,9% em relação ao período anterior, representando 8,5% do total da demanda líquida, e um resultado de 5 milhões em unidades. Além de manter as atividades de promoção médica, a unidade MIP investiu em ações para intensificar o reconhecimento das marcas junto ao consumidor, por meio de iniciativas nos pontos de venda e na mídia.

Unidade de Negócio Dermatologia

Dermocosméticos: No primeiro trimestre de 2019 o segmento de Dermocosméticos apresentou uma demanda líquida de R\$ 11 milhões, com um aumento de 6,8% em relação ao período anterior, representando 1,1% da demanda líquida total, enquanto o mercado farmacêutico cresceu 15,4% comparado ao mesmo período de 2018.

Dermomedicamentos: Com marcas reconhecidas no mercado como Adinos e Candicort, o Aché dispõe de produtos para cuidar da pele que é o órgão que mais protege o organismo sendo importante para proteção de tecidos e órgãos internos. Ela pode sofrer lesões inflamatórias (dermatites) e/ou infecciosas (micoses). Os dermomedicamentos fazem parte do resultado de prescrição da Companhia e do mercado farmacêutico.

Lançamentos: No primeiro trimestre de 2019 foram lançados 7 novos produtos: HPMIX comprimido e creme, Zior, Zetar Begônia, Zetar Girassol, Hidradeep Intensive e Hidradeep Calm.

Desempenho Econômico-Financeiro

Resultado Consolidado

(R\$ milhões)	1T18	s / RL	1T19	s / RL
Receita líquida	762,5	-	762,0	-
Lucro bruto	555,1	72,8%	528,3	69,3%
Vendas e administrativas	(300,6)	-39,4%	(286,5)	-37,6%
Outras operacionais	(15,0)	-2,0%	(22,7)	-3,0%
Lucro operacional (EBIT)	239,5	31,4%	219,1	28,8%
Resultado financeiro líquido	(11,0)	-1,4%	(7,5)	-1,0%
Lucro antes do IRPJ/CSLL	228,5	30,0%	211,6	27,8%
Lucro líquido	155,7	20,4%	147,7	19,4%
EBITDA	256,5	33,6%	244,8	32,1%
Lucro Líquido por ação	2,4		2,3	

Fonte: Informações Contábeis da Companhia.

Agências de Rating

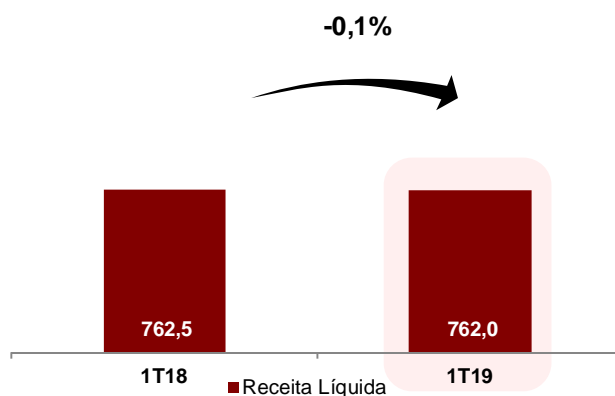
Ratings	Escala Global		Escala Nacional
	Moeda Local	Moeda Estrangeira	Nacional
	Longo Prazo	Longo Prazo	Longo Prazo
Fitch Ratings (Perspectiva)	BBB (Estável)	BB (Estável)	AAA(bra) (Estável)
Standard and Poor's (Perspectiva)	BB+ (Estável)	BB+ (Estável)	(br)AAA (Estável)

O forte posicionamento no mercado de prescrição e a estratégia financeira conservadora da Companhia, que mantém a sua estrutura de capital desalavancada e adequado perfil de liquidez, associados à natureza resiliente do setor farmacêutico, permitiram a manutenção do rating em nível acima do soberano.

Receita Líquida

No primeiro trimestre de 2019 a receita líquida reduziu 0,1% em relação ao mesmo período de 2018, atingindo R\$762,0 milhões.

Receita Líquida R\$ MM

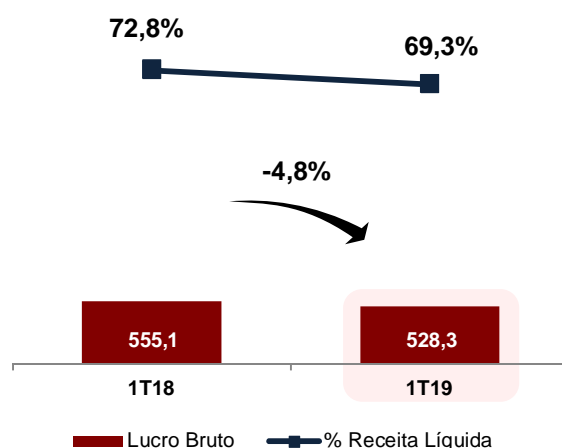


Fonte: Informações Contábeis da Companhia.

Lucro Bruto

No primeiro trimestre de 2019 o lucro bruto foi de R\$ 528,3 milhões, 4,8% inferior em relação ao período anterior, alcançando uma margem de 69,3% sobre a receita líquida.

Lucro Bruto R\$ MM



Fonte: Informações Contábeis da Companhia.

Despesas com Vendas, Gerais e Administrativas

(R\$ milhões)	1T18	s / RL	1T19	s / RL
Despesas com vendas	237,5	31,1%	235,0	30,8%
Provisão para créditos de liquidação duvidosa	0,5	0,1%	(2,0)	-0,3%
Despesas com fretes	19,9	2,6%	19,8	2,6%
Despesas gerais e administrativas	37,7	4,9%	48,0	6,3%
Despesas Operacionais	295,6	38,8%	300,8	39,5%

(R\$ milhões)	1T18	s / RL	1T19	s / RL
Provisões (reversões) de contingências	5,0	0,7%	(14,3)	-1,9%
Outras Despesas (Receitas) Operacionais	5,0	0,7%	(14,3)	-1,9%
Vendas e administrativas	300,6	39,4%	286,5	37,6%

Fonte: Informações Contábeis da Companhia.

Despesas Operacionais

As despesas com vendas representaram 30,8% da receita líquida, uma queda de 0,3% quando comparado mesmo período de 2018. As despesas gerais e administrativas representaram 6,3% da receita líquida, e um aumento de R\$10,3 milhões, devido aos gastos com infraestrutura e desenvolvimento de sistemas relacionados aos projetos estratégicos da Companhia.

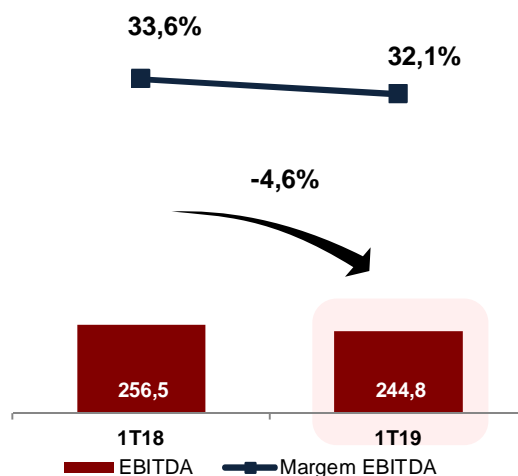
EBITDA

O EBITDA (lucro antes de juros, impostos, depreciações e amortizações) acumulado atingiu R\$244,8 milhões, 4,6% inferior em relação ao mesmo período do ano anterior, e com uma margem EBITDA de 32,1% no período acumulado de 2019.

EBITDA (R\$ milhões)	1T18	1T19	Var (%)
Lucro líquido	155,7	147,7	-5,1%
Provisão para IRPJ e CSLL	73,4	64,2	-12,5%
Resultado financeiro líquido	11,0	7,5	-31,8%
Depreciação e amortizações	16,4	25,4	55,5%
EBITDA	256,5	244,8	-4,6%

Fonte: Informações Contábeis da Companhia.

EBITDA E MARGEM EBITDA R\$ MM



Fonte: Informações Contábeis da Companhia.

Resultado Financeiro

As receitas e despesas financeiras líquidas no primeiro trimestre de 2019 totalizaram uma despesa de R\$7,5 milhões, com uma redução de R\$3,5 milhões quando comparadas com o mesmo período do ano anterior.

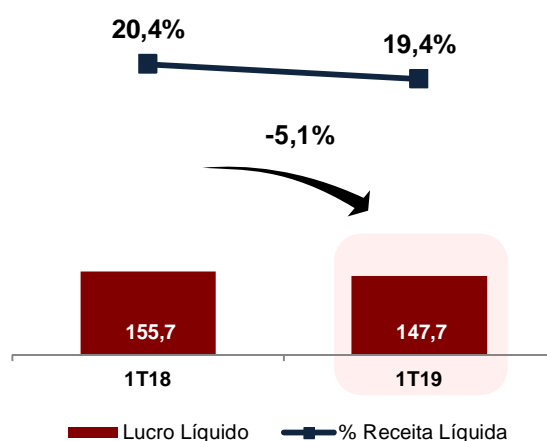
(R\$ milhões)	1T18	s / RL	1T19	s / RL
Receitas (despesas) financeiras	(10,7)	-1,4%	(5,0)	-0,7%
Varição cambial	(0,3)	0,0%	(2,5)	-0,3%
Resultado financeiro	(11,0)	-1,4%	(7,5)	-1,0%

Fonte: Informações Contábeis da Companhia.

Lucro Líquido

O lucro líquido do primeiro trimestre de 2019 foi de R\$147,7 milhões, inferior em 5,1% quando comparado ao período anterior.

Lucro Líquido R\$ MM



Fonte: Informações Contábeis da Companhia.

Endividamento Líquido

A Companhia encerrou o primeiro trimestre de 2019 com um endividamento líquido de R\$270,0 milhões. A dívida bruta soma R\$408,3 milhões e possui característica principal de longo prazo.

(R\$ milhões)	Saldo em Dez/18	Saldo em Mar/19	Var (%)
Empréstimos e Financiamentos			
Circulante	45,5	46,9	3,1%
Não circulante	337,6	361,4	7,0%
Endividamento Bruto	383,1	408,3	6,6%
Caixa e equivalentes de caixa	(245,5)	(138,3)	-43,7%
Endividamento líquido	137,6	270,0	

Fonte: Informações Contábeis da Companhia.

A variação do endividamento líquido está substancialmente relacionada à construção da nova fábrica localizada na região de Suape em Pernambuco.

Índice de Endividamento

(R\$ milhões)	Saldo em Dez/18	Saldo em Mar/19
Endividamento Líquido	137,6	270,0
Empréstimo/Financiamento	383,1	408,3
Caixa e equivalente de caixa	(245,5)	(138,3)
(/) EBITDA	939,2	927,5
Índice Endividamento	0,15	0,29

Fonte: Informações Contábeis da Companhia.
O EBITDA considera os últimos 12 meses móveis.

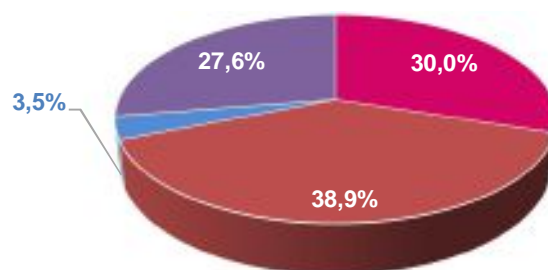
Demonstração do valor adicionado

O valor adicionado, que é um indicador da riqueza, agregada à sociedade pela Companhia em sua atividade econômica, totalizou R\$ 535,7 milhões. O demonstrativo completo faz parte das demonstrações financeiras.

(R\$ milhões)	1T18	1T19
Receitas	884,4	888,7
Valor adicionado bruto	560,3	552,9
Valor adicionado total a distribuir	549,1	535,7
Valor econômico distribuído		
Salários e benefícios de colaboradores	152,4	160,9
Pagamento ao governo (impostos)	214,7	208,4
Remuneração de capitais de terceiros	26,3	18,8
Remuneração de capitais próprios	155,7	147,7
Distribuição do Valor Adicionado	549,1	535,7

Fonte: Informações Contábeis da Companhia.

Demonstração do Valor Adicionado



- Pessoal
- Impostos, taxas e contribuições
- Remuneração de capitais de terceiros
- Remuneração de capitais próprios

Fonte: Informações Contábeis da Companhia.

Investimentos

Pesquisa, Desenvolvimento e Inovação - P&DI

A Companhia, por meio da Diretoria do Núcleo de Inovação, formada pelas áreas de inovação radical, inovação incremental – DA/DF Consumo e DA/DF Farma, médico-científica e novos negócios parcerias e internacionalização, investe 10% do EBITDA em pesquisa, desenvolvimento e inovação com o propósito de levar mais vida às pessoas onde quer que elas estejam. No primeiro trimestre de 2019 os investimentos em P&DI totalizaram R\$17,1 milhões.

Imobilizado

No primeiro trimestre de 2019 os investimentos com imobilizado totalizaram R\$70,2 milhões, sendo R\$45,5 milhões direcionados a implantação da nova fábrica e o moderno centro de distribuição vertical na região de Suape em Pernambuco.

Agradecimentos

Agradecemos aos nossos acionistas pela confiança, aos colaboradores pelo seu comprometimento, aos clientes e consumidores pela sua preferência e aos fornecedores e parceiros pelo apoio.

A Administração

Aché Laboratórios Farmacêuticos S.A. e Controladas

Informações financeiras intermediárias condensadas

31 de março de 2019

Índice

Relatório da revisão do auditor independente sobre as informações financeiras intermediárias condensadas	1
Informações financeiras intermediárias condensadas revisadas	
Balancos patrimoniais	3
Demonstrações dos resultados	5
Demonstrações dos resultados abrangentes	6
Demonstrações das mutações do patrimônio líquido	7
Demonstrações dos fluxos de caixa	8
Demonstrações do valor adicionado	9
Notas explicativas às Informações financeiras condensadas individuais e consolidadas	10



São Paulo Corporate Towers
Av. Presidente Juscelino Kubitschek, 1.909
Vila Nova Conceição
04543-011 - São Paulo - SP - Brasil

Tel: +55 11 2573-3000
ey.com.br

Relatório de revisão do auditor independente sobre as informações financeiras intermediárias condensadas

Aos
Administradores e Acionistas do
Aché Laboratórios Farmacêuticos S.A.
São Paulo - SP

Introdução

Revisamos as informações financeiras intermediárias condensadas, individuais e consolidadas, do Aché Laboratórios Farmacêuticos S.A. (“Companhia”), referentes ao período de três meses findo em 31 de março de 2019, que compreendem o balanço patrimonial em 31 de março de 2019 e as respectivas demonstrações do resultado e do resultado abrangente, das mutações do patrimônio líquido e dos fluxos de caixa para o período de três meses findo naquela data, incluindo as notas explicativas.

A Administração da Companhia é responsável pela elaboração das informações intermediárias condensadas individuais de acordo com o pronunciamento técnico CPC 21 (R1) - Demonstração Intermediária e com a norma internacional *IAS 34 - Interim Financial Reporting*, emitida pelo *International Accounting Standards Board (IASB)*. Nossa responsabilidade é a de expressar uma conclusão sobre essas informações intermediárias condensadas com base em nossa revisão.

Alcance da revisão

Conduzimos nossa revisão de acordo com as normas brasileiras e internacionais de revisão de informações intermediárias (NBC TR 2410 - Revisão de Informações Intermediárias Executada pelo Auditor da Entidade e *ISRE 2410 - Review of Interim Financial Information Performed by the Independent Auditor of the Entity*, respectivamente). Uma revisão de informações intermediárias consiste na realização de indagações, principalmente às pessoas responsáveis pelos assuntos financeiros e contábeis e na aplicação de procedimentos analíticos e de outros procedimentos de revisão. O alcance de uma revisão é significativamente menor do que o de uma auditoria conduzida de acordo com as normas de auditoria e, conseqüentemente, não nos permitiu obter segurança de que tomamos conhecimento de todos os assuntos significativos que poderiam ser identificados em uma auditoria. Portanto, não expressamos uma opinião de auditoria.



Conclusão sobre as informações financeiras intermediárias condensadas individuais e consolidadas

Com base em nossa revisão, não temos conhecimento de nenhum fato que nos leve a acreditar que as informações financeiras intermediárias condensadas individuais e consolidadas acima referidas não foram elaboradas, em todos os aspectos relevantes, de acordo com o CPC 21 (R1) e o IAS 34.

Demonstrações do valor adicionado

Revisamos, também, as demonstrações dos valores adicionados (DVA), individuais e consolidadas, referentes ao período de três meses findo em 31 de março de 2019, preparadas sob a responsabilidade da Administração da Companhia, cuja apresentação nas informações intermediárias é requerida pela legislação societária brasileira para companhias abertas e considerada informação suplementar pelas IFRS, que não requerem a apresentação da DVA. Essas demonstrações foram submetidas aos mesmos procedimentos de revisão descritos anteriormente e, com base em nossa revisão, não temos conhecimento de nenhum fato que nos leve a acreditar que não foram elaboradas, em todos os seus aspectos relevantes, de forma consistente com as informações financeiras intermediárias condensadas individuais e consolidadas tomadas em conjunto.

Outros assuntos

Informações financeiras intermediárias condensadas individuais comparativas

Conforme mencionado na Nota Explicativa 1.1, face à reestruturação societária e incorporação ocorrida em 1º de julho de 2018, as informações financeiras intermediárias condensadas individuais de 31 de março de 2018 não são comparáveis com as referidas informações financeiras de 31 de março de 2019.

São Paulo, 28 de maio de 2019.

ERNST & YOUNG
Auditores Independentes S.S.
CRC-2SP034519/O-6

Douglas Travaglia Lopes Ferreira
Contador CRC-1SP218313/O-4

Aché Laboratórios Farmacêuticos S.A. e Controladas

Balancos patrimoniais

31 de março de 2019 e 31 de dezembro de 2018

(Em milhares de reais - R\$)

	Nota explicativa	Controladora		Consolidado	
		31/03/2019	31/12/2018	31/03/2019	31/12/2018
Ativo					
Circulante					
Caixa e equivalentes de caixa	3	133.973	239.405	138.269	245.471
Contas a receber de clientes	4	770.791	613.926	741.165	582.310
Estoques	5	617.538	547.557	622.174	551.648
Impostos e contribuições sociais a compensar		40.504	40.981	43.536	44.067
Dividendos a receber	13	300	300	-	-
Despesas antecipadas		92.252	79.161	93.072	80.578
Outros créditos		18.292	9.828	18.332	9.854
Total do ativo circulante		1.673.650	1.531.158	1.656.548	1.513.928
Não circulante					
Aplicações financeiras		-	-	30	30
Depósitos judiciais		118.818	119.486	118.818	119.486
Impostos e contribuições sociais a compensar		13.723	10.138	14.022	10.458
Investimentos	8	67.031	66.858	11.130	11.563
Imobilizado	9	1.051.459	996.013	1.081.947	1.027.036
Direito de uso - arrendamentos	12	82.262	-	82.262	-
Intangível	10	276.747	279.493	315.280	318.044
Outros créditos		8.948	8.941	8.974	8.977
Total do ativo não circulante		1.618.988	1.480.929	1.632.463	1.495.594
Total do ativo		3.292.638	3.012.087	3.289.011	3.009.522

	Nota explicativa	Controladora		Consolidado	
		31/03/2019	31/12/2018	31/03/2019	31/12/2018
Passivo e patrimônio líquido					
Circulante					
Empréstimos e financiamentos	11	43.864	42.592	46.880	45.483
Passivo de arrendamento Fomecedores	12	27.357	-	27.357	-
Obrigações tributárias		254.264	225.063	253.133	224.721
Obrigações trabalhistas e previdenciárias	14	121.324	92.873	121.663	93.279
Dividendos e JSCP a pagar	13	95.248	104.070	96.717	105.237
Contas a pagar		449.420	110.909	449.720	111.209
Outras obrigações		42.931	36.915	46.153	39.809
Total do passivo circulante		76.161	74.861	76.171	74.864
		1.110.569	687.283	1.117.794	694.602
Não circulante					
Empréstimos e financiamentos	11	352.448	327.821	361.441	337.580
Passivo de arrendamento	12	56.063	-	56.063	-
Imposto de renda e contribuição social diferidos	6	40.374	42.220	40.374	42.220
Provisão para riscos tributários, cíveis e trabalhistas	15	284.120	295.031	284.194	295.084
Provisão para perda nos investimentos	8	31.034	30.666	-	-
Outras obrigações		60.076	80.310	62.652	82.452
Total do passivo não circulante		824.115	776.048	804.724	757.336
Patrimônio líquido					
Capital social		440.959	440.959	440.959	440.959
Reservas de capital		174.212	174.212	174.212	174.212
Reserva de reavaliação		3.077	3.190	3.077	3.190
Ajuste de avaliação patrimonial		128.796	129.185	128.796	129.185
Reservas de lucros		610.910	801.210	610.910	801.210
Total atribuído aos controladores		1.357.954	1.548.756	1.357.954	1.548.756
Participação dos acionistas não controladores no patrimônio líquido das controladas		-	-	8.539	8.828
Total do patrimônio líquido		1.357.954	1.548.756	1.366.493	1.557.584
Total do passivo e patrimônio líquido		3.292.638	3.012.087	3.289.011	3.009.522

As notas explicativas são parte integrante das informações financeiras intermediárias condensadas.

Aché Laboratórios Farmacêuticos S.A. e Controladas

Demonstrações dos resultados

Períodos findos em 31 de março de 2019 e 2018

(Em milhares de reais - R\$, exceto o lucro líquido do exercício por ação)

	Nota explicativa	Controladora		Consolidado	
		31/03/2019	31/03/2018	31/03/2019	31/03/2018
Receita operacional líquida	17	757.422	588.593	761.979	762.473
Custo dos produtos vendidos	18	(233.312)	(165.406)	(233.717)	(207.413)
Lucro bruto		524.110	423.187	528.262	555.060
Receitas (despesas) operacionais					
Com vendas	18	(252.746)	(219.288)	(252.782)	(257.905)
Gerais e administrativas	18	(29.981)	(34.772)	(33.677)	(42.685)
Participações dos empregados e administradores no resultado		(9.224)	(11.361)	(9.270)	(14.615)
Resultado de equivalência patrimonial	8	(195)	55.752	(433)	1.643
Outras receitas operacionais, líquidas	19	(13.090)	(2.841)	(13.041)	(2.016)
Lucro operacional antes do resultado financeiro		218.874	210.677	219.059	239.482
Resultado financeiro					
Receitas financeiras	20	8.607	2.849	8.713	3.544
Despesas financeiras	20	(13.304)	(10.306)	(13.735)	(14.223)
Variação cambial, líquida	20	(2.451)	(160)	(2.460)	(315)
Lucro antes do imposto de renda e da contribuição social		211.726	203.060	211.577	228.488
Imposto de renda e contribuição social					
Correntes	7	(65.863)	(59.351)	(66.003)	(95.194)
Diferidos	7	1.846	11.981	1.846	21.803
Lucro líquido do período		147.709	155.690	147.420	155.097
Atribuíveis aos					
Acionistas controladores		147.709	155.690	147.709	155.690
Acionistas não controladores		-	-	(289)	(593)
Lucro líquido do período por ação - R\$					
Básico		2,31	2,44	2,31	2,44

As notas explicativas são parte integrante das informações financeiras intermediárias condensadas.

Aché Laboratórios Farmacêuticos S.A. e Controladas

Demonstrações dos resultados abrangentes
Períodos findos em 31 de março de 2019 e 2018
(Em milhares de reais - R\$)

	Controladora		Consolidado	
	31/03/2019	31/03/2018	31/03/2019	31/03/2018
Lucro líquido do período	147.709	155.690	147.420	155.097
Outros resultados abrangentes	-	-	-	-
Total do resultado abrangente do período	147.709	155.690	147.420	155.097
Atribuível aos acionistas				
Controladores	147.709	155.690	147.709	155.690
Não controladores	-	-	(289)	(593)
	147.709	155.690	147.420	155.097

As notas explicativas são parte integrante das informações financeiras intermediárias condensadas.

Aché Laboratórios Farmacêuticos S.A. e Controladas

Demonstrações das mutações do patrimônio líquido
Períodos findos em 31 de março de 2019 e 2018
(Em milhares de reais - R\$)

	Reservas de capital			Reserva de lucros								Lucros acumulados	Total atribuído aos controladores	Participação dos acionistas não controladores no patrimônio líquido das controladas	Total
	Capital social	Reserva Especial de ágio	Reserva de ágio na emissão de ações	Reserva de reavaliação	Em ativos próprios	Em ativos de controladas	Reserva legal	Reserva de incentivos fiscais	Reserva de novos produtos e P&D	Reserva para investimentos em imobilizados	Reserva de lucros não distribuídos				
Saldos em 31 de dezembro de 2017	440.959	167.767	6.445	3.650	121.627	9.116	43.807	982	93.353	205.410	422.720	-	1.515.836	8.674	1.524.510
Transferência para dividendos a pagar conforme AGO de 20/03/2018	-	-	-	-	-	-	-	-	-	-	(422.720)	-	(422.720)	-	(422.720)
Realização da reserva de reavaliação	-	-	-	(116)	-	-	-	-	-	-	-	116	-	-	-
Realização dos ajustes ao custo atribuído	-	-	-	-	(338)	(51)	-	-	-	-	-	389	-	-	-
Dividendos Melcon	-	-	-	-	-	-	-	-	-	-	-	-	-	(300)	(300)
Lucro líquido do período	-	-	-	-	-	-	-	-	-	-	-	155.690	155.690	(593)	155.097
Transferência para reserva de lucros	-	-	-	-	-	-	-	-	-	-	155.690	(155.690)	-	-	-
Realização das reservas	-	-	-	-	-	-	-	-	-	-	505	(505)	-	-	-
Saldos em 31 de março de 2018	440.959	167.767	6.445	3.534	121.289	9.065	43.807	982	93.353	205.410	156.195	-	1.248.806	7.781	1.256.587
Saldos em 31 de dezembro de 2018	440.959	167.767	6.445	3.190	129.185	-	43.807	982	93.353	205.410	457.658	-	1.548.756	8.828	1.557.584
Realização da reserva de reavaliação	-	-	-	(113)	-	-	-	-	-	-	-	113	-	-	-
Realização dos ajustes ao custo atribuído	-	-	-	-	(389)	-	-	-	-	-	-	389	-	-	-
Dividendos do exercício de 2018 conforme AGO	-	-	-	-	-	-	-	-	-	-	(338.511)	-	(338.511)	-	(338.511)
Lucro líquido do período	-	-	-	-	-	-	-	-	-	-	147.709	147.709	147.709	(289)	147.420
Destinação de lucros para investimento em ativo imobilizado	-	-	-	-	-	-	-	-	-	119.147	(119.147)	(147.709)	-	-	-
Realização de reservas	-	-	-	-	-	-	-	-	-	-	502	(502)	-	-	-
Saldos em 31 de março de 2019	440.959	167.767	6.445	3.077	128.796	-	43.807	982	93.353	324.557	148.211	-	1.357.954	8.539	1.366.493

As notas explicativas são parte integrante das informações financeiras intermediárias condensadas.

Aché Laboratórios Farmacêuticos S.A. e Controladas

Demonstrações dos fluxos de caixa
Períodos findos em 31 de março de 2019 e 2018
(Em milhares de reais - R\$)

	Controladora		Consolidado	
	31/03/2019	31/03/2018	31/03/2019	31/03/2018
Fluxo de caixa das atividades operacionais				
Lucro antes do imposto de renda e da contribuição social	211.726	203.060	211.577	228.488
Ajustes para conciliar o lucro líquido antes do imposto de renda e da contribuição social com o caixa líquido gerado pelas atividades operacionais				
Depreciação e amortização	24.747	12.044	25.474	16.391
Prejuízo na venda de bens do ativo imobilizado	-	4	-	10
Provisões para riscos tributários, cíveis e trabalhistas	(6.998)	17.142	(6.977)	17.298
Provisão para perdas nos estoques	6.639	6.833	6.796	9.487
Resultado de equivalência patrimonial	195	(55.752)	433	(1.643)
Outras provisões	(18.934)	2.769	(18.493)	(426)
Provisões de juros e variações monetárias e cambiais	10.824	2.637	11.188	3.716
Perda esperada com créditos de liquidação duvidosa	(1.004)	492	(1.002)	589
Outros	-	72	-	102
	227.195	189.301	228.996	274.012
(Aumento) redução nos ativos operacionais				
Contas a receber de clientes	(155.861)	(19.150)	(157.853)	(21.543)
Estoques	(76.620)	(25.424)	(77.322)	(58.440)
Impostos e contribuições sociais a compensar	(3.602)	655	(3.527)	(3.206)
Despesas antecipadas e outros créditos	(20.894)	(1.577)	(20.301)	(2.154)
Aumento (redução) nos passivos operacionais				
Fornecedores	29.201	(9.920)	28.412	(4.872)
Obrigações trabalhistas e previdenciárias	(8.822)	(3.911)	(8.520)	(10.793)
Impostos e contribuições a recolher	39.722	21.082	39.550	16.167
Imposto de renda e contribuição social pagos	(76.640)	(99.859)	(76.675)	(166.928)
Provisão para riscos tributários, cíveis e trabalhistas pagas	(3.913)	(22.455)	(3.913)	(22.517)
Juros pagos de financiamentos e empréstimos	(3.710)	(1.812)	(4.072)	(2.548)
Juros pagos sobre obrigações com arrendamento	(2.256)	-	(2.256)	-
Outras obrigações	6.016	(3.552)	6.344	(5.544)
Caixa líquido (consumido nas)/gerado pelas atividades operacionais	(50.184)	23.378	(51.137)	(8.366)
Fluxo de caixa das atividades de investimento				
Aquisição de imobilizado e intangível	(40.452)	(6.676)	(40.626)	(13.895)
Adiantamento de ativo imobilizado	(29.599)	(53)	(29.599)	(5.493)
Caixa líquido gerado nas (consumido pelas) atividades de investimento	(70.051)	(6.729)	(70.225)	(19.388)
Fluxo de caixa das atividades de financiamento				
Captações de empréstimos e financiamentos	30.000	18.999	30.004	73.002
Amortizações de empréstimos e financiamentos	(8.996)	(8.518)	(9.643)	(10.527)
Amortizações de arrendamento	(6.201)	-	(6.201)	-
Caixa líquido gerado nas atividades de financiamento	14.803	10.481	14.160	62.475
Aumento (redução) no caixa e equivalentes de caixa	(105.432)	27.130	(107.202)	34.721
Saldo inicial do caixa e equivalentes de caixa	239.405	107.506	245.471	168.964
Saldo final do caixa e equivalentes de caixa	133.973	134.636	138.269	203.685
Aumento (redução) no caixa e equivalentes de caixa	(105.432)	27.130	(107.202)	34.721

As notas explicativas são parte integrante das informações financeiras intermediárias condensadas.

Aché Laboratórios Farmacêuticos S.A. e Controladas

Demonstrações do valor adicionado
Períodos findos em 31 de março de 2019 e 2018
(Em milhares de reais - R\$)

	Controladora		Consolidado	
	31/03/2019	31/03/2018	31/03/2019	31/03/2018
Receitas				
Vendas de mercadorias, produtos e serviços	875.086	690.513	879.605	879.911
Perda esperada com créditos de liquidação duvidosa	1.004	(492)	1.002	(589)
Outras receitas	8.005	4.318	8.124	5.076
	884.095	694.339	888.731	884.398
Insumos adquiridos de terceiros				
Matérias-primas consumidas	194.677	120.069	189.003	142.644
Custo dos produtos, das mercadorias e dos serviços vendidos	-	9.091	3.311	11.543
Materiais, energia, serviços de terceiros e outros	141.746	138.481	143.624	165.295
Perda de valores ativos	(268)	2.277	(133)	4.593
	336.155	269.918	335.805	324.075
Valor adicionado bruto	547.940	424.421	552.926	560.323
Depreciação e amortização	(24.747)	(12.044)	(25.474)	(16.391)
Valor adicionado produzido pela Companhia	523.193	412.377	527.452	543.932
Valor adicionado recebido em transferência				
Resultado de equivalência patrimonial	(195)	55.752	(433)	1.643
Receitas financeiras	8.607	2.849	8.713	3.544
	8.412	58.601	8.280	5.187
Valor adicionado total a distribuir	531.605	470.978	535.732	549.119
Distribuição do valor adicionado	531.605	470.978	535.732	549.119
Pessoal	157.711	125.030	160.870	152.432
Remuneração direta	127.424	102.664	129.969	124.632
Benefícios	21.511	15.705	21.926	19.889
FGTS	8.776	6.661	8.975	7.911
Impostos, taxas e contribuições	207.675	169.345	208.399	214.734
Federais	122.157	102.890	122.803	126.688
Estaduais	84.261	65.339	84.249	86.568
Municipais	1.108	897	1.122	1.165
Outros tributos	149	219	225	313
Remuneração de capitais de terceiros	18.510	20.913	18.754	26.263
Juros	15.755	10.468	16.195	14.537
Aluguéis	2.755	10.445	2.848	12.319
Participações dos acionistas não controladores	-	-	(289)	(593)
Remuneração de capitais próprios	147.709	155.690	147.709	155.690
Dividendos e juros sobre o capital próprio distribuídos	-	-	-	-
Lucros retidos do período	147.709	155.690	147.709	155.690

As notas explicativas são parte integrante das informações financeiras intermediárias condensadas.

Aché Laboratórios Farmacêuticos S.A. e Controladas

Notas explicativas às informações financeiras condensadas individuais e consolidadas

31 de março de 2019

(Em milhares de reais - R\$, exceto quando mencionado de outra forma)

1. Contexto operacional

O Aché Laboratórios Farmacêuticos S.A. ("Companhia") é uma sociedade anônima de capital fechado com sede em São Paulo, Capital, que tem por objeto social a industrialização, a comercialização, a importação e a exportação de produtos farmacêuticos para consumo humano, atuando nos principais segmentos farmacêuticos, tais como respiratório, musculoesquelético, saúde feminina, sistema nervoso central, cardiologia, dermatologia, vitaminas, oncologia e cosmético, por meio de unidades de negócios de prescrição, hospitalar, genéricos e medicamentos isentos de prescrição.

A Companhia detinha 99,99% de participação na controlada Biosintética a qual foi incorporada em 1º de julho de 2018, evento detalhado na Nota Explicativa 1.1

A Companhia possui participação societária nas seguintes sociedades:

Denominação	Atividade principal	País	Participação	31/03/2019	31/12/2018
Aché International Ltda.	(a) Manutenção de parcerias com outras empresas internacionais para o desenvolvimento técnico e operacional de seus produtos.	Ilhas Virgens Britânicas	Direta	100%	100%
Indústria Farmacêutica Melcon do Brasil S.A.	(b) A industrialização, a comercialização, a importação e a exportação de hormônios.	Brasil	Direta	50%	50%
Labofarma Produtos Farmacêuticos Ltda.	Distribuição e comercialização de medicamentos	Brasil	Direta	99,99%	99,99%
Bionovis S.A.	A pesquisa, o desenvolvimento, a produção, a distribuição e a comercialização de medicamentos biotecnológicos	Brasil	Controlada em conjunto	25%	25%
Nortis Farmacêutica Ltda.	(c) A industrialização de antibióticos cefalosporínicos para consumo humano, medicamentos isentos de prescrição e nutracêuticos	Brasil	Direta	100%	100%
Laboratório Químico Farmacêutico Tiaraju	(d) Detentora de registros de fitomedicamentos e alimentos funcionais	Brasil	Direta	100%	100%

(a) A empresa Aché International Ltd. no exercício de 2018 permaneceu inativa, significando que não ocorreram movimentos financeiros, contábeis e societários.

(b) A Companhia, mesmo não sendo majoritária na composição acionária da Indústria Farmacêutica Melcon do Brasil S.A., é controladora da investida, pois tem direitos que lhe dão a capacidade de dirigir as atividades que afetam significativamente seus retornos. Dessa forma, a Companhia adota o critério de consolidação total da investida e destaca a participação dos não controladores no balanço patrimonial consolidado, separadamente do patrimônio líquido dos controladores.

(c) Em 14 de março de 2016, o Aché adquiriu a Indústria Farmacêutica "Nortis", laboratório especializado na fabricação de antibióticos cefalosporínicos e na comercialização de alimentos funcionais, a "Nortis" foi fundada em 2002.

(d) Em 4 de março de 2016, o Aché adquiriu 12 registros de fitomedicamentos do Laboratório Químico Farmacêutico Tiaraju Ltda, no montante total de R\$7.500. O Aché reconheceu 10 desses registros que estão classificados na rubrica de "Intangível" no valor de R\$3.500, nos termos do CPC 04 (R1) O saldo remanescente de R\$4.000 será incorporado no intangível após o deferimento dos registros pela Anvisa - Agência Nacional de Vigilância Sanitária.

Aché Laboratórios Farmacêuticos S.A. e Controladas

Notas explicativas às informações financeiras condensadas individuais e consolidadas--Continuação
31 de março de 2019

(Em milhares de reais - R\$, exceto quando mencionado de outra forma)

1. Contexto operacional--Continuação

1.1. Reestruturações societárias

A Administração por meio do seu plano estratégico de contínuo crescimento e expansão através de reestruturação societária realizou o seguinte evento no exercício findo em 31 de dezembro de 2018:

Incorporação Biosintética Farmacêutica Ltda.

Conforme Assembleia Geral Extraordinária (AGE) realizada em 13 de julho de 2018, foi aprovado o Protocolo de incorporação e justificação, para incorporação da Biosintética Farmacêutica Ltda. pela Companhia, com o objetivo de racionalizar e unificar as atividades administrativas, bem como conquistar ganhos e sinergia operacional. O laudo de avaliação do patrimônio líquido contábil da empresa incorporada foi apurado com base nos livros contábeis com data-base de 1º de julho de 2018 e foi emitido em 10 de julho de 2018 por empresa independente.

Para efeito comparativo, destacamos nas tabelas abaixo os valores da incorporada Biosintética, demonstrando o efeito em 31 de março de 2018, caso a controlada já estivesse sido incorporada.

Demonstrações do resultado para o período de três meses findo em 31 de março de 2019

	Controladora	Biosintética	Controladora	Controladora
	31/03/2019	31/03/2018	31/03/2018	após incorporação em 31/03/2018
Receita líquida	757.422	199.928	588.593	788.521
Custo	(233.312)	(68.971)	(165.406)	(234.377)
Lucro bruto	524.110	130.957	423.187	554.144
Total despesas operacionais	(305.236)	(48.212)	(212.510)	(260.722)
Lucro operacional antes do resultado financeiro	218.874	82.745	210.677	293.422
Total resultado financeiro	(7.148)	(2.921)	(7.618)	(10.539)
Lucro antes do imposto de renda e da contribuição social	211.726	79.824	203.059	282.883
Total Imposto de renda e contribuição social	(64.017)	(25.864)	(47.369)	(73.233)
Lucro líquido do período	147.709	53.960	155.690	209.650
Atribuíveis aos				
Acionistas controladores	147.709	53.960	155.690	209.650
Acionistas não controladores	-	-	-	-
Lucro líquido do período por ação - R\$				
Básico	2,31	0,84	2,44	3,28

Aché Laboratórios Farmacêuticos S.A. e Controladas

Notas explicativas às informações financeiras condensadas individuais e consolidadas--Continuação
31 de março de 2019

(Em milhares de reais - R\$, exceto quando mencionado de outra forma)

1. Contexto operacional--Continuação

1.1. Reestruturações societárias--Continuação

Incorporação Biosintética Farmacêutica Ltda.--Continuação

Demonstrações do fluxo de caixa para o período de três meses findo em 31 de março de 2019

	Controladora	Biosintética	Controladora	Controladora
	31/03/2019	31/03/2018	31/03/2018	após incorporação em 31/03/2018
Lucro líquido antes do imposto de renda e da contribuição social	211.726	79.824	203.059	282.883
Lucro (prejuízo líquido ajustado)	227.195	83.419	189.301	272.720
Caixa líquido aplicado nas atividades operacionais	(50.184)	(117.042)	(165.923)	(282.965)
Caixa líquido aplicado nas atividades de investimento	(70.051)	(12.110)	(6.730)	(18.840)
Caixa líquido gerado pelas atividades de financiamento	14.803	52.864	10.482	63.346
Aumento (redução) líquida de caixa e equivalente de caixa	(105.432)	7.131	27.130	34.261
Caixa, bancos e aplicações financeiras no início do período	239.405	59.437	107.506	166.943
Caixa, bancos e aplicações financeiras no fim do período	133.973	66.568	134.636	201.204
Aumento (redução) líquida de caixa e equivalente de caixa	(105.432)	7.131	27.130	34.261

2. Base de elaboração e resumo das principais políticas contábeis

As presentes informações financeiras condensadas individuais e consolidadas foram aprovadas para divulgação pelo Conselho de Administração em reunião ocorrida em 28 de maio de 2019.

As informações financeiras intermediárias condensadas individuais e consolidadas foram elaboradas de acordo com o CPC 21 - Demonstrações Intermediárias e o IAS 34 - *Interim Financial Reporting*, emitida pelo *International Accounting Standard Board* (IASB).

Determinadas rubricas das demonstrações financeiras de 31 de março de 2018 foram reclassificadas para melhor comparabilidade com o período de três meses findo em 31 de março de 2019, no qual não será divulgado o quadro com o detalhamento dos valores uma vez que estes não são significativos.

Aché Laboratórios Farmacêuticos S.A. e Controladas

Notas explicativas às informações financeiras condensadas individuais e consolidadas--Continuação
31 de março de 2019

(Em milhares de reais - R\$, exceto quando mencionado de outra forma)

2. Base de elaboração e resumo das principais políticas contábeis--Continuação

2.1. Políticas contábeis

As informações financeiras intermediárias condensadas individuais e consolidadas, foram elaboradas com base nas mesmas práticas contábeis descritas na Nota Explicativa nº 2 às demonstrações financeiras de 31 de dezembro de 2018, exceto quanto à adoção do IFRS16/CPC 06 (R2) mencionada na Nota Explicativa nº 2.2.

Na opinião da Administração, essas informações financeiras intermediárias condensadas refletem todos os ajustes recorrentes necessários a uma adequada apresentação dos resultados do período. Estas informações financeiras condensadas e notas explicativas devem ser lidas em conjunto com as demonstrações financeiras auditadas e respectivas notas explicativas referentes ao exercício findo em 31 de dezembro de 2018, com exceção à nova norma contábil estabelecida pelo CPC 06 (R2)/IFRS 16 - Operações de arrendamento mercantil e correspondentes interpretações.

2.2. Novos pronunciamentos contábeis

CPC 06 (R2)/IFRS 16 - Operações de arrendamento mercantil

O CPC 06 (R2)/IFRS 16 estabeleceu os princípios para o reconhecimento, mensuração, apresentação e divulgação de operações de arrendamento mercantil, exigindo que os arrendatários contabilizem todos os arrendamentos conforme um único modelo de balanço patrimonial, similar à contabilização de arrendamentos financeiros nos moldes do CPC 06 (R1), ou seja, reconheça ativos representando o direito de uso e passivos para todos os contratos de arrendamento, a menos que o prazo do contrato seja inferior a 12 meses ou o valor do ativo objeto do arrendamento tenha valor não significativo. Para o arrendador, a contabilização continuará segregada entre operacional e financeiro.

A Companhia adotou o CPC 06 (R2) de forma prospectiva conforme previsto no CPC 23 - Políticas contábeis, mudança de estimativa e retificação de erro, a partir de 1º de janeiro de 2019.

A Companhia e suas controladas realizaram um estudo para aplicação da norma e por meio da análise dos seus contratos vigentes identificou que os contratos de aluguéis da frota de veículos utilizados pela força de vendas, gerentes administrativos e pela diretoria atendem às regras estabelecidas pela nova norma. Ficaram isentos de aplicação da norma os contratos com características de arrendamento inferiores a 12 meses, os contratos com valores não significativos, os contratos que não transferem o poder do controle do bem ou serviço à Companhia e os componentes do contrato de arrendamento que não se enquadram como arrendamento ou cuja composição de valor de arrendamento para aplicação da norma dependa de valor variável, sem valor definido ou valor desconhecido.

Aché Laboratórios Farmacêuticos S.A. e Controladas

Notas explicativas às informações financeiras condensadas individuais e consolidadas--Continuação
31 de março de 2019

(Em milhares de reais - R\$, exceto quando mencionado de outra forma)

2. Base de elaboração e resumo das principais políticas contábeis--Continuação

2.2. Novos pronunciamentos contábeis--Continuação

CPC 06 (R2)/IFRS 16 - Operações de arrendamento mercantil--Continuação

A adoção do CPC 06 (R2) gerou um aumento do ativo, pelo reconhecimento do direito do uso dos ativos arrendados e o respectivo aumento do passivo das obrigações com arrendamento, conforme conciliação demonstrada a seguir:

<u>Impacto na adoção inicial</u>	<u>Veículos</u>
Pagamentos mínimos de arrendamento	102.497
Impacto da taxa de desconto	(14.876)
Ativo de direito de uso - arrendamentos	87.622
Passivo de arrendamento	(87.622)
Prazo em meses	36

As despesas relacionadas aos contratos de arrendamentos de veículos estão sendo reconhecidas através da despesa de amortização do direito de uso dos ativos e da despesa financeira de juros sobre as obrigações de arrendamento. Por fim, a Companhia não espera impactos em sua capacidade de cumprir os acordos contratuais de limite máximo de alavancagem em empréstimos (*covenants*) devido à adoção deste novo pronunciamento, visto que as cláusulas restritivas inseridas nos contratos vigentes em 31 de dezembro de 2018 já excluem o efeito de potenciais alterações ou novas regras contábeis posteriores à assinatura dos contratos. A seguir são demonstrados os impactos no trimestre findo em 31 de março de 2019 no resultado:

<u>Impacto realizado sobre a demonstração do resultado - aumento (redução) das despesas</u>	<u>31/03/2019</u>
Despesa com depreciação e amortização	7.396
Despesa de arrendamento operacional	(8.457)
Lucro operacional	(1.060)
Despesas financeiras	2.219
Total - impacto despesa líquida	1.158

Com relação ao fluxo de caixa, o impacto foi um aumento líquido no caixa gerado pelas atividades operacionais e uma redução nas atividades de financiamento de R\$6.201, pois a amortização da parcela do principal dos passivos de arrendamento foi classificada como atividades de financiamento.

Aché Laboratórios Farmacêuticos S.A. e Controladas

Notas explicativas às informações financeiras condensadas individuais e consolidadas--Continuação
31 de março de 2019

(Em milhares de reais - R\$, exceto quando mencionado de outra forma)

2. Base de elaboração e resumo das principais políticas contábeis--Continuação

2.2. Novos pronunciamentos contábeis--Continuação

IFRIC 23 - Incertezas em relação a tratamentos tributários

Esta interpretação esclarece como aplicar os requisitos e mensuração do CPC 32 Tributos sobre o Lucro (IAS 12 Income Taxes) quando houver incerteza sobre os tratamentos de imposto de renda.

Nestas circunstâncias, a entidade deve reconhecer e mensurar o seu ativo ou passivo fiscal, corrente ou diferido, aplicando os requisitos do CPC 32/IAS 12 com base no lucro tributável ou perda fiscal, nas bases fiscais, nas perdas fiscais não utilizadas, nos créditos fiscais não utilizados e nas alíquotas fiscais, determinados com base na interpretação.

Esta interpretação entrou em vigor em 1º de janeiro de 2019. A Administração avaliou os procedimentos adotados para cálculo do Imposto de Renda e Contribuição Social Corrente e Diferidos da Companhia e suas controladas, e concluiu que não há incerteza sobre o tratamento fiscal de acordo com a legislação fiscal vigente.

2.3. Principais julgamentos e estimativas contábeis

A Administração deve fazer julgamentos e elaborar estimativas a respeito dos valores financeiros dos ativos e passivos os quais não são facilmente obtidos de outras fontes. As estimativas e as respectivas premissas estão baseadas na experiência histórica e em outros fatores considerados relevantes. Os resultados efetivos podem diferir dessas estimativas.

As estimativas e premissas subjacentes são revisadas continuamente. Os efeitos decorrentes das revisões feitas às estimativas contábeis são reconhecidos no período em que as estimativas são revistas.

3. Caixa e equivalentes de caixa

	Controladora		Consolidado	
	31/03/2019	31/12/2018	31/03/2019	31/12/2018
Caixa e bancos	5.706	467	9.962	6.123
Aplicações financeiras	128.267	238.938	128.307	239.348
	133.973	239.405	138.269	245.471

Aché Laboratórios Farmacêuticos S.A. e Controladas

Notas explicativas às informações financeiras condensadas individuais e consolidadas--Continuação
31 de março de 2019

(Em milhares de reais - R\$, exceto quando mencionado de outra forma)

3. Caixa e equivalentes de caixa--Continuação

As aplicações financeiras compreendem principalmente operações compromissadas, distribuídas em diversas instituições financeiras, com rendimento variando de 85,00% a 100,00% e (95,00% a 100,30% em 2018), do Certificado de Depósito Interbancário (CDI), e são classificadas na rubrica "Caixa e equivalentes de caixa" por serem consideradas ativos financeiros com possibilidade de resgate imediato e sujeitas a um insignificante risco de mudança de valor no rendimento pactuado.

4. Contas a receber de clientes

As contas a receber são registradas pelo valor nominal dos títulos e deduzidas da provisão para créditos de liquidação duvidosa.

	Controladora		Consolidado	
	31/03/2019	31/12/2018	31/03/2019	31/12/2018
Nacionais	734.962	581.997	741.962	586.807
Estrangeiras (Nota 16 c.2)	4.219	1.521	4.219	1.521
Partes relacionadas (Nota 13)	36.294	36.096	-	-
Perda esperada com créditos de liquidação duvidosa (b)	(4.684)	(5.688)	(5.016)	(6.018)
	770.791	613.926	741.165	582.310

a) Contas a receber por idade de vencimento

	Controladora		Consolidado	
	31/03/2019	31/12/2018	31/03/2019	31/12/2018
Títulos a vencer	749.098	551.380	719.365	518.839
Títulos vencidos				
De 1 a 60 dias	17.866	58.917	18.021	59.652
De 61 a 120 dias	1.806	3.231	1.897	3.317
De 121 a 180 dias	2.021	398	1.882	502
Acima de 180 dias	4.684	5.688	5.016	6.018
	775.475	619.614	746.181	588.328

A exposição máxima ao risco de crédito na data das informações financeiras intermediárias condensadas é o valor contábil de cada faixa de idade de vencimento conforme demonstrado na tabela acima.

Aché Laboratórios Farmacêuticos S.A. e Controladas

Notas explicativas às informações financeiras condensadas individuais e consolidadas--Continuação
31 de março de 2019

(Em milhares de reais - R\$, exceto quando mencionado de outra forma)

4. Contas a receber de clientes--Continuação

b) Perda esperada com crédito de liquidação duvidosa

A estimativa da avaliação das perdas para créditos de liquidação duvidosa é efetuada tendo como ponto de partida os créditos vencidos há mais de 180 dias e com processo de cobrança judicial e saldos de clientes específicos que apontem risco de realização em seus compromissos.

Movimentação da provisão para créditos de liquidação duvidosa

	Controladora		Consolidado	
	31/03/2019	31/12/2018	31/03/2019	31/12/2018
Saldo no início do exercício	(5.688)	(2.757)	(6.018)	(5.464)
Saldo incorporado Biosintética (a)	-	(2.590)	-	-
Complementos	(867)	(4.339)	(883)	(4.933)
Baixa (perdas efetivas)	-	1.129	-	1.129
Reversões por recebimentos	1.871	2.869	1.885	3.250
Saldo no fim do exercício	(4.684)	(5.688)	(5.016)	(6.018)

(a) Trata-se dos saldos incorporados da Biosintética, anteriormente apresentados no Consolidado.

5. Estoques

São registrados pelo menor valor entre o valor de custo médio e o valor líquido realizável, ajustados por provisão para perdas, quando aplicável.

	Controladora		Consolidado	
	31/03/2019	31/12/2018	31/03/2019	31/12/2018
Produtos acabados	239.303	229.428	239.545	229.675
Produtos em elaboração	89.075	79.788	90.363	81.061
Matérias-primas	291.616	248.361	294.948	251.023
Adiantamento a fornecedores	31.738	20.907	31.738	20.907
Provisão para perdas nos estoques	(34.194)	(30.927)	(34.420)	(31.018)
	617.538	547.557	622.174	551.648

O lucro não realizado decorrente das operações de compra de produtos acabados entre as empresas do grupo é eliminado no momento da consolidação. Em 31 de março de 2019, o valor do lucro não realizado nos estoques da Companhia, líquido dos impostos, era de R\$778 (R\$1.482 em 31 de dezembro de 2018).

A expectativa da Companhia é de que seus estoques sejam realizados em período inferior a 12 meses.

Aché Laboratórios Farmacêuticos S.A. e Controladas

Notas explicativas às informações financeiras condensadas individuais e consolidadas--Continuação
31 de março de 2019

(Em milhares de reais - R\$, exceto quando mencionado de outra forma)

5. Estoques--Continuação

a) Movimentação da provisão para perdas nos estoques

A estimativa para a avaliação da provisão para perdas nos estoques é revisada mensalmente, e leva em consideração, dentre outros aspectos, a data de vencimento dos produtos, bem como produtos bloqueados por desvios de qualidade.

	Controladora		Consolidado	
	31/03/2019	31/12/2018	31/03/2019	31/12/2018
Saldo no início do exercício	(30.927)	(6.563)	(31.018)	(17.914)
Saldo incorporado Biosintética (a)	-	(9.677)	-	-
Complementos	(20.116)	(43.433)	(20.273)	(51.469)
Reversões	13.477	7.309	13.477	10.116
Baixa	3.372	21.437	3.394	28.249
Saldo no fim do exercício	(34.194)	(30.927)	(34.420)	(31.018)

(a) Trata-se dos saldos incorporados da Biosintética, anteriormente apresentados no Consolidado.

6. Imposto de renda e contribuição social diferidos

Os saldos dos impostos diferidos ativos e passivos são compostos como segue:

	Controladora		Consolidado	
	31/03/2019	31/12/2018	31/03/2019	31/12/2018
Ativo				
IRPJ e CSLL sobre				
Provisões temporariamente não dedutíveis				
Provisão para riscos tributários, cíveis e trabalhistas	96.601	100.311	96.601	100.328
Participações nos resultados	16.681	26.457	16.681	26.457
Provisão para créditos de liquidação duvidosa	1.592	1.934	1.592	2.046
Provisão para perdas nos estoques	11.748	10.619	11.748	10.650
Provisão para manutenção de frotas	4.052	4.429	4.052	4.430
Provisão para bonificação de clientes	26.515	25.162	26.515	25.162
Lucro não realizado	264	504	264	504
Faturados e não entregues	16.476	-	16.476	-
Provisão <i>hedge</i>	50	110	50	110
Outros	7.177	5.628	7.177	5.629
	181.156	175.154	181.156	175.316

Aché Laboratórios Farmacêuticos S.A. e Controladas

Notas explicativas às informações financeiras condensadas individuais e consolidadas--Continuação
31 de março de 2019

(Em milhares de reais - R\$, exceto quando mencionado de outra forma)

6. Imposto de renda e contribuição social diferidos--Continuação

	Controladora		Consolidado	
	31/03/2019	31/12/2018	31/03/2019	31/12/2018
Passivo				
Imposto de renda e contribuição social diferidos sobre				
Reavaliação dos ativos	5.153	5.224	5.153	5.224
Custo atribuído no ativo imobilizado e diferença entre vida útil <i>versus</i> taxa de depreciação fiscal	85.145	84.969	85.145	84.969
Ágio amortizado	73.400	73.471	73.400	73.472
Custo dos empréstimos	13.154	11.418	13.154	11.418
Atualização monetária de depósitos judiciais	16.378	16.514	16.378	16.514
Depreciação	24.328	25.177	24.328	25.177
Outros	3.972	601	3.972	762
	221.530	217.374	221.530	217.536
Saldo ativo (passivo) líquido de imposto de renda e contribuição social diferidos	(40.374)	(42.220)	(40.374)	(42.220)

Os ativos fiscais diferidos decorrentes de diferenças temporárias serão realizados à medida que estas sejam liquidadas ou realizadas em um prazo não superior a 10 anos. O período de liquidação ou realização de tais diferenças é impreciso e está vinculado a diversos fatores que não estão sob o controle da Administração. Com base em suas projeções de lucros tributáveis futuros, a expectativa da Administração para realização dos créditos tributários está apresentada a seguir:

	Controladora	Consolidado
2020	68.346	68.346
2021	7.286	7.286
2022	7.035	7.035
2023 em diante	98.489	98.489
	181.156	181.156

Aché Laboratórios Farmacêuticos S.A. e Controladas

Notas explicativas às informações financeiras condensadas individuais e consolidadas--Continuação
31 de março de 2019

(Em milhares de reais - R\$, exceto quando mencionado de outra forma)

7. Conciliação da despesa de imposto de renda e contribuição social

	Controladora		Consolidado	
	31/03/2019	31/03/2018	31/03/2019	31/03/2018
Lucro antes do imposto de renda e da contribuição social	211.726	203.060	211.577	228.488
Despesa nominal de imposto de renda e contribuição social - 34%	(71.987)	(69.040)	(71.936)	(77.686)
Reconciliação da despesa de imposto renda e contribuição social à alíquota efetiva:				
Resultado de equivalência patrimonial	(304)	18.800	(147)	558
Benefício fiscal com pesquisa tecnológica e desenvolvimento de inovação tecnológica	6.725	5.175	6.725	6.115
Multas não dedutíveis	(4)	(1.057)	(4)	(1.058)
Doações não dedutíveis	(338)	(255)	(339)	(351)
Maternidade cidadã	(168)	(103)	(168)	(121)
Incentivos fiscais	2.053	1.450	2.053	1.899
Despesa com outros tributos - Refis	-	(2.346)	-	(2.356)
Outras	6	6	(341)	(391)
Despesa efetiva de imposto de renda e contribuição social	(64.017)	(47.370)	(64.157)	(73.391)
Correntes	(65.863)	(59.351)	(66.003)	(95.194)
Diferidos	1.846	11.981	1.846	21.803
Alíquota efetiva	30%	23%	30%	32%

8. Investimentos

	Controladora		Consolidado	
	31/03/2019	31/12/2018	31/03/2019	31/12/2018
Controladas	28.632	28.459	11.130	11.563
Ágio - Asta Médica	11.446	11.446	-	-
Ágio - Melcon	17.533	17.533	-	-
Ágio - Nortis	9.420	9.420	-	-
	67.031	66.858	11.130	11.563

Os ágios estão classificados como parte dos investimentos que lhes deram origem, pois fazem parte do investimento adquirido. No balanço patrimonial consolidado, os ágios são reclassificados para o ativo intangível por serem referentes à expectativa de rentabilidade futura de cada controlada adquirida.

Aché Laboratórios Farmacêuticos S.A. e Controladas

Notas explicativas às informações financeiras condensadas individuais e consolidadas--Continuação

31 de março de 2019

(Em milhares de reais - R\$, exceto quando mencionado de outra forma)

8. Investimentos--Continuação

Controladora	Informação das Controladas				31/03/2019		31/12/2018		
	Total do ativo	Total do passivo	Total do patrimônio	Lucro não realizado	Resultado do período	Saldo de investimento	Resultado de equivalência	Saldo de investimento	Resultado de equivalência
Biosintética (a)	-	-	-	-	-	-	-	-	103.418
Melcon	38.386	21.309	17.077	440	(580)	7.788	150	7.638	294
Bionovis (b)	346.941	302.421	44.520	-	(1.732)	11.130	(433)	11.563	5.377
Nortis	10.941	777	9.714	-	456	9.714	456	9.258	563
						28.632	173	28.459	109.652
Provisão para perda de investimento									
Labofarma	5.176	36.182	(31.006)	259	-	(31.034)	(368)	(30.666)	(2.081)
						(2.402)	(195)	(2.207)	107.571

(a) O saldo de investimento da controlada Biosintética foi baixado por meio da incorporação dos saldos pelo Aché de julho de 2018. Acrescidos dos valores da participação da Biosintética na Raposo.

(b) Conforme descrito na Nota Explicativa nº 1, a Companhia possui participação na "joint venture" Bionovis.

Aché Laboratórios Farmacêuticos S.A. e Controladas

Notas explicativas às informações financeiras condensadas individuais e consolidadas--Continuação
31 de março de 2019

(Em milhares de reais - R\$, exceto quando mencionado de outra forma)

8. Investimentos--Continuação

Os percentuais de participações estão divulgados na Nota Explicativa nº 1.

Movimentação dos investimentos em controladas e controladas em conjunto

Controladas e controladas em conjunto	31/12/2018	Equivalência patrimonial	31/03/2019
Melcon	7.638	150	7.788
Bionovis	11.563	(433)	11.130
Nortis	9.258	456	9.714
	28.459	173	28.632
Provisão para perda no Investimento - Labofarma	(30.666)	(368)	(31.034)
Total	(2.207)	(195)	(2.402)

As atividades das empresas controladas e controladoras em conjunto estão descritos na Nota Explicativa nº 1.

9. Imobilizado

O imobilizado é mensurado pelo custo histórico, deduzido da depreciação linear e das perdas por redução ao valor recuperável acumuladas.

	Vida útil (anos)	Controladora					
		31/03/2019			31/12/2018		
		Custo	Depreciação acumulada	Valor líquido	Custo	Depreciação acumulada	Valor líquido
Terrenos		120.501	-	120.501	120.501	-	120.501
Edifícios	42	522.425	(160.279)	362.146	522.425	(158.018)	364.407
Instalações	10	101.872	(55.176)	46.696	99.659	(53.510)	46.149
Máquinas e equipamentos	6	438.795	(219.651)	219.144	433.841	(212.711)	221.130
Móveis e utensílios	10	17.861	(10.842)	7.019	17.555	(10.560)	6.995
Veículos	5	2.587	(2.584)	3	2.587	(2.573)	14
Equipamentos de informática	4	56.164	(33.722)	22.442	54.962	(31.707)	23.255
Moldes e matrizes/outros	10	34.181	(20.184)	13.997	34.007	(19.568)	14.439
		1.294.386	(502.438)	791.948	1.285.537	(488.647)	796.890
Adiantamento		62.770	-	62.770	54.344	-	54.344
Imobilizado em andamento (a)		196.741	-	196.741	144.779	-	144.779
		1.553.897	(502.438)	1.051.459	1.484.660	(488.647)	996.013

Aché Laboratórios Farmacêuticos S.A. e Controladas

Notas explicativas às informações financeiras condensadas individuais e consolidadas--Continuação
31 de março de 2019

(Em milhares de reais - R\$, exceto quando mencionado de outra forma)

9. Imobilizado--Continuação

	Vida útil (anos)	Consolidado					
		31/03/2019			31/12/2018		
		Custo	Depreciação acumulada	Valor líquido	Custo	Depreciação acumulada	Valor Líquido
Terrenos		122.666	-	122.666	122.666	-	122.666
Edifícios	42	548.887	(166.401)	382.486	548.778	(163.806)	384.972
Instalações	10	103.006	(55.933)	47.073	100.791	(54.239)	46.552
Máquinas e equipamentos	6	453.789	(227.633)	226.156	448.755	(220.394)	228.361
Móveis e utensílios	10	18.702	(11.315)	7.387	18.369	(11.016)	7.353
Veículos	5	2.737	(2.732)	5	2.737	(2.713)	24
Equipamentos de informática	4	56.813	(34.148)	22.665	55.577	(32.124)	23.453
Moldes e matrizes/outros	10	34.183	(20.186)	13.997	34.013	(19.568)	14.445
		1.340.783	(518.348)	822.435	1.331.686	(503.860)	827.826
Adiantamento		62.769	-	62.769	54.344	-	54.344
Imobilizado em andamento		196.743	-	196.743	144.866	-	144.866
		1.600.295	(518.348)	1.081.947	1.530.896	(503.860)	1.027.036

(a) Refere-se principalmente a investimentos direcionados à implantação da nova fábrica e moderno centro de distribuição vertical na região de Suape em Pernambuco.

A movimentação do custo do imobilizado está demonstrada a seguir:

	31/12/2018	Aquisição	Transferência	31/03/2019
Terrenos	120.501	-	-	120.501
Edifícios	522.425	-	-	522.425
Instalações	99.659	227	1.986	101.872
Máquinas e equipamentos	433.841	1.215	3.739	438.795
Móveis e utensílios	17.555	306	-	17.861
Veículos	2.587	-	-	2.587
Equipamentos de informática	54.962	1.202	-	56.164
Moldes e matrizes/outros	34.007	175	(1)	34.181
Subtotal	1.285.537	3.125	5.724	1.294.386
Adiantamento ativo imobilizado	54.344	29.599	(21.173)	62.770
Imobilizado em andamento	144.779	36.513	15.449	196.741
Total	1.484.660	69.237	-	1.553.897

	Consolidado				
	31/12/2018	Aquisição	Baixa	Transferência	31/03/2019
Terrenos	122.666	-	-	-	122.666
Edifícios	548.778	13	-	96	548.887
Instalações	100.791	229	-	1.986	103.006
Máquinas e equipamentos	448.755	1.295	-	3.739	453.789
Móveis e utensílios	18.369	333	-	-	18.702
Veículos	2.737	-	-	-	2.737
Equipamentos de informática	55.577	1.248	(12)	-	56.813
Moldes e matrizes/outros	34.013	171	-	(1)	34.183
Subtotal	1.331.686	3.289	(12)	5.820	1.340.783
Adiantamento ativo imobilizado	54.344	29.599	-	(21.174)	62.769
Imobilizado em andamento	144.866	36.523	-	15.354	196.743
Total	1.530.896	69.411	(12)	-	1.600.295

Aché Laboratórios Farmacêuticos S.A. e Controladas

Notas explicativas às informações financeiras condensadas individuais e consolidadas--Continuação
31 de março de 2019
(Em milhares de reais - R\$, exceto quando mencionado de outra forma)

9. Imobilizado--Continuação

A movimentação da depreciação do imobilizado está demonstrada a seguir:

	Controladora		
	31/12/2018	Adição	31/03/2019
Edifícios	(158.018)	(2.261)	(160.279)
Instalações	(53.510)	(1.666)	(55.176)
Máquinas e equipamentos	(212.711)	(6.940)	(219.651)
Móveis e utensílios	(10.560)	(282)	(10.842)
Veículos	(2.573)	(11)	(2.584)
Equipamentos de informática	(31.707)	(2.015)	(33.722)
Moldes e matrizes/outros	(19.568)	(616)	(20.184)
	<u>(488.647)</u>	<u>(13.791)</u>	<u>(502.438)</u>

	Consolidado			
	31/12/2018	Adição	Baixa	31/03/2019
Edifícios	(163.806)	(2.595)	-	(166.401)
Instalações	(54.239)	(1.694)	-	(55.933)
Máquinas e equipamentos	(220.394)	(7.239)	-	(227.633)
Móveis e utensílios	(11.017)	(298)	-	(11.315)
Veículos	(2.713)	(19)	-	(2.732)
Equipamentos de informática	(32.123)	(2.037)	12	(34.148)
Moldes e matrizes/outros	(19.568)	(618)	-	(20.186)
	<u>(503.860)</u>	<u>(14.500)</u>	<u>12</u>	<u>(518.348)</u>

No período findo em 31 de março de 2019 não houve alteração na vida útil dos ativos imobilizados.

Bens dados em garantia e/ou penhora

A Companhia e suas controladas possuem bens do ativo imobilizado dados em penhora e aval de operações de empréstimos e financiamentos, bem como arrolados em defesa em processos judiciais, conforme demonstrado na Nota Explicativa nº 11.

Aché Laboratórios Farmacêuticos S.A. e Controladas

Notas explicativas às informações financeiras condensadas individuais e consolidadas--Continuação
31 de março de 2019

(Em milhares de reais - R\$, exceto quando mencionado de outra forma)

10. Intangível

	Controladora		Consolidado	
	31/03/2019	31/12/2018	31/03/2019	31/12/2018
Marcas	30.118	30.118	30.131	30.131
CBPF - Nortis (a)	494	707	494	707
Softwares	38.193	40.726	38.314	40.865
Adiantamento (Nota 1.d)	4.000	4.000	4000	4.000
Ágio - Asta Médica Ltda. (b)	-	-	11.446	11.446
Ágio - Biosintética (c)	203.942	203.942	203.942	203.942
Ágio - Melcon (d)	-	-	17.533	17.533
Ágio - Nortis (e)	-	-	9.420	9.420
Total	276.747	279.493	315.280	318.044

- (a) Ativo intangível proveniente da aquisição da controlada Nortis em fevereiro de 2016, referente ao Certificado de Boas Práticas de Fabricação.
- (b) Ágio proveniente da aquisição da controlada Asta Médica Ltda., incorporada pela Companhia em 2003, tendo sido amortizado até 31 de dezembro de 2008 com base na expectativa de rentabilidade futura.
- (c) Inclui o ágio da controlada Biosintética, empresa incorporada em julho de 2018, este ágio é proveniente da incorporação reversa da então controladora Delta Participações Ltda., ocorrida em 31 de março de 2006, passando ambas a ser 100% investidas da Companhia. O ágio correspondente está fundamentado na expectativa de rentabilidade futura.
- (d) Ágio proveniente da aquisição da controlada Melcon em agosto de 2010.
- (e) Ágio proveniente da aquisição da controlada Nortis em março de 2016.

A movimentação do intangível está demonstrada a seguir:

	Controladora		Consolidado	
	31/03/2019	31/12/2018	31/03/2019	31/12/2018
Saldo no início do exercício	279.493	72.017	318.044	317.520
Saldo Incorporado Biosintética (a)	-	206.640	-	-
Adiantamento	-	4.000	-	4.000
Adições	814	2.339	814	2.346
Baixas	-	(4)	-	(4)
Amortização - softwares	(3.560)	(13.615)	(3.578)	(13.934)
Transferência do imobilizado	-	8.116	-	8.116
Saldo no fim do exercício	276.747	279.493	315.280	318.044

- (a) Trata-se dos saldos incorporados da Biosintética, anteriormente apresentados no Consolidado. Vide Nota 1.1.

No período findo de 31 de março de 2019 não houve alteração na vida útil dos ativos intangíveis.

Aché Laboratórios Farmacêuticos S.A. e Controladas

Notas explicativas às informações financeiras condensadas individuais e consolidadas--Continuação
31 de março de 2019

(Em milhares de reais - R\$, exceto quando mencionado de outra forma)

11. Empréstimos e financiamentos

	Encargos		Controladora		Consolidado	
	anuais	Vencimento	31/03/2019	31/12/2018	31/03/2019	31/12/2018
Moeda nacional						
Capital de giro - Melcon	14,26%	2021	-	-	1.019	1.250
FCO e FOMENTAR - Melcon	2,9% a 12,9%	2027	-	-	10.913	11.313
FINAME - Melcon	3,5% a 6,5%	2021	-	-	77	87
FINEP (a)	4,0% a 5,0%	2024	13.023	15.373	13.023	15.373
Profarma - BNDES - Aché (b)	1,50% a 2,26%	2026	216.328	205.104	216.328	205.104
Profarma - BNDES - Aché (b)	6,37% a 7,34%	2026	147.145	128.307	147.145	128.307
Profarma - BNDES - Aché (c)	4,0% a 4,5%	2023	19.816	21.629	19.816	21.629
Total			396.312	370.413	408.321	383.063
Circulante			43.864	42.592	46.880	45.483
Não circulante			352.448	327.821	361.441	337.580
Total			396.312	370.413	408.321	383.063

(a) O financiamento da Financiadora de Estudos e Projetos - FINEP é destinado à pesquisa e ao desenvolvimento de produtos e é garantido por instrumento de fiança bancária.

(b) Financiamento Profarma - BNDES é destinado à construção e ampliação da unidade industrial de Guarulhos - SP, a pesquisa e desenvolvimento de produtos, à aquisição da empresa Nortis Farmacêutica, especializada na fabricação de antibióticos e à construção da unidade industrial de Suape - PE. Nesses financiamentos estão previstas hipóteses usuais de vencimento antecipado quando há o descumprimento de determinados índices financeiros. As principais cláusulas de *covenants* dos contratos são: Endividamento Geral igual ou inferior a 0,75 e Dívida Total Líquida/EBITDA igual ou menor a 3,0 ou Margem EBITDA igual ou superior a 0,18 e Dívida Total Líquida/EBITDA igual ou menor a 3,0. Em 31 de março de 2019, a Companhia está adimplente com esses compromissos contratuais. Este financiamento tem como garantia a concessão, em hipoteca, dos imóveis, das máquinas e dos equipamentos de sua propriedade, situados em Guarulhos - SP.

(c) As operações de financiamento contratadas junto ao BNDES têm como objetivo a Pesquisa e Desenvolvimento de Produtos Inovadores conforme linha subsidiada pelo BNDES dentro do programa Profarma Inovação, tendo como garantia a hipoteca do imóvel de Guarulhos as principais cláusulas de *covenants* dos contratos são: Endividamento Geral igual ou inferior a 0,75 e Dívida Total Líquida/EBITDA igual ou menor a 3,0. Em 31 de março de 2019, a Companhia está adimplente com esses compromissos contratuais.

12. Passivo de arrendamento

Conforme detalhado na Nota Explicativa nº 2.2, a Companhia adotou o CPC 06 (R2) - Operações de arrendamento mercantil a partir de 1º de janeiro de 2019.

O passivo de arrendamento é reconhecido e mensurado pelo valor futuro das contraprestações assumidas no contrato, trazidos a valor presente líquido. O direito de uso dos ativos é amortizado em bases lineares pelo prazo vigente do contrato no resultado do exercício e a despesa de juros correspondentes a amortização do ajuste ao valor presente líquido dos contratos são alocadas no resultado financeiro.

Os contratos de arrendamento referem-se substancialmente ao aluguel dos veículos para a diretoria, gerentes administrativos e para os colaboradores da força de vendas da Companhia.

Os saldos de arrendamento financeiro em 31 de março de 2019 são de R\$82.262 no ativo e R\$83.420 no passivo respectivamente, conforme aplicação do CPC 06 (R2)/IFRS 16.

Aché Laboratórios Farmacêuticos S.A. e Controladas

Notas explicativas às informações financeiras condensadas individuais e consolidadas--Continuação
31 de março de 2019

(Em milhares de reais - R\$, exceto quando mencionado de outra forma)

12. Passivo de arrendamento--Continuação

No trimestre findo em 31 de março de 2019, a movimentação das obrigações por arrendamento é como segue:

Obrigações com arrendamento	Adoção inicial 01/01/2019	Adições/baixas	Provisão de juros	Juros pagos	Amortização	31/03/2019
Veículos	87.622	2.036	2.219	(2.256)	(6.201)	83.420
				Encargos anuais	Vencimento	31/03/2019
Financiamento por arrendamento				11%	2021	83.420
Circulante						27.357
Não circulante						56.063
Total						83.420

A taxa de desconto aplicada aos passivos de arrendamento em 1º de janeiro de 2019 foi de 11% ao ano. A taxa média ponderada de empréstimo incremental da Companhia foi de aproximadamente 3,4%.

No trimestre findo em 31 de março de 2019, a movimentação do direito de uso - arrendamentos é como segue:

	Adoção inicial 01/01/2019	Adições/baixas	Amortização	31/03/2019
Veículos	87.622	2.036	(7.396)	82.262

Aché Laboratórios Farmacêuticos S.A. e Controladas

Notas explicativas às informações financeiras condensadas individuais e consolidadas--Continuação
31 de março de 2019

(Em milhares de reais - R\$, exceto quando mencionado de outra forma)

13. Partes relacionadas

As transações com partes relacionadas e seus respectivos saldos estão demonstrados a seguir:

	Controladora		Consolidado	
	31/03/2019	31/03/2018	31/03/2019	31/03/2018
Receitas				
Vendas e industrialização à Biosintética (a)	-	34.377	-	-
Vendas à Melcon (b)	226	745	-	-
Vendas à Labofarma (b)	2.990	-	-	-
Compras				
Compras de mercadorias da Biosintética (a)	-	2.725	-	-
Compras de mercadorias da Melcon	2.908	2.008	-	-
Compras de mercadorias da Nortis	2.787	2.336	-	-
	Controladora		Consolidado	
	31/03/2019	31/12/2018	31/03/2019	31/12/2018
Ativo Circulante				
Contas a receber - Labofarma (c) (Nota 4)	36.077	36.077	-	-
Contas a receber - Melcon (c) (Nota 4)	216	14	-	-
Contas a receber - Nortis (c) (Nota 4)	1	5	-	-
Dividendos a receber - Melcon	300	300	-	-
	36.594	36.396	-	-
Passivo circulante				
Fornecedores - Labofarma (c)	344	77	-	-
Fornecedores - Nortis (c)	961	610	-	-
Fornecedores - Melcon (c)	1.515	522	-	-
Dividendos e JSCP a pagar	449.420	110.909	449.720	111.209
Associação Brasileira de Assistência ao Deficiente Visual - Laramara	931	97	972	138
Total passivo circulante	453.171	112.215	450.692	111.347

(a) Industrialização de produtos e prestação de serviços corporativos repassados às empresas controladas pelo custo efetivamente incorrido nesses serviços, esse saldo foi realizado por operações até 30 de junho de 2018.

(b) Vendas de mercadorias.

(c) Saldo de contas a receber e a pagar das referidas transações mercantis e reembolso de gastos comuns entre as sociedades.

As transações com partes relacionadas são realizadas em condições específicas acordadas entre as partes.

Remuneração dos administradores

A remuneração, incluindo eventuais benefícios, dos diretores e membros da Administração da Companhia e de suas controladas é como segue:

	Controladora		Consolidado	
	31/03/2019	31/03/2018	31/03/2019	31/03/2018
Remuneração global dos administradores e encargos	(a) 8.957	1.891	8.957	9.585

(a) Trata-se dos saldos incorporados da Biosintética, anteriormente divulgados no Consolidado.

Aché Laboratórios Farmacêuticos S.A. e Controladas

Notas explicativas às informações financeiras condensadas individuais e consolidadas--Continuação
31 de março de 2019

(Em milhares de reais - R\$, exceto quando mencionado de outra forma)

14. Obrigações trabalhistas e previdenciárias

	Controladora		Consolidado	
	31/03/2019	31/12/2018	31/03/2019	31/12/2018
Ordenados e salários a pagar	24	-	293	208
Provisão para férias, 13 ^o salários e encargos sociais	48.131	22.837	49.010	23.415
INSS a recolher	13.466	18.639	13.685	18.885
FGTS a recolher	120	6.015	152	6.072
Participação nos resultados	27.630	43.579	27.639	43.579
IRRF sobre folha de pagamento	5.028	11.842	5.079	11.916
Outros	849	1.158	859	1.162
	95.248	104.070	96.717	105.237

15. Provisão para riscos tributários, cíveis e trabalhistas

A Companhia e suas controladas são partes em processos administrativos e judiciais de natureza tributária, cível e trabalhista, distribuídos em diversas instâncias. A Administração, amparada pela opinião dos seus assessores legais, constituiu provisão para os riscos cujas perdas foram avaliadas como provável.

A composição das provisões por natureza é demonstrada a seguir:

	Controladora					31/03/2019
	31/12/2018	Adições	Reversões	Pagamentos	Atualização	
Tributários	106.196	-	-	-	834	107.030
Trabalhistas	161.338	4.305	(b) (16.238)	(3.912)	2.921	148.414
Cíveis	4.609	-	(9)	(1)	108	4.707
Outros contenciosos (a)	22.888	1.902	(821)	-	-	23.969
	295.031	6.207	(17.068)	(3.913)	3.863	284.120

	Consolidado					31/03/2019
	31/12/2018	Adições	Reversões	Pagamentos	Atualização	
Tributários	106.196	-	-	-	834	107.030
Trabalhistas	161.342	4.305	(b) (16.238)	(3.912)	2.921	148.418
Cíveis	4.609	-	(9)	(1)	108	4.707
Outros contenciosos (a)	22.937	1.924	(822)	-	-	24.039
	295.084	6.229	(17.069)	(3.913)	3.863	284.194

(a) Outros contenciosos referem-se a outras provisões de riscos não relacionadas a processos administrativos e/ou judiciais.

(b) Tratam-se de decisões favoráveis e parcialmente favoráveis para a Companhia em primeira instância.

Aché Laboratórios Farmacêuticos S.A. e Controladas

Notas explicativas às informações financeiras condensadas individuais e consolidadas--Continuação
31 de março de 2019

(Em milhares de reais - R\$, exceto quando mencionado de outra forma)

16. Instrumentos financeiros

a) Gerenciamento de capital

A Administração da Companhia gerencia seus recursos, a fim de assegurar a continuidade dos negócios e maximizar os recursos para pesquisa e desenvolvimento de novos produtos, além de prover retorno aos acionistas.

Periodicamente, a Administração revisa a estrutura de capital e sua habilidade de liquidar os seus passivos, bem como monitora tempestivamente o prazo médio de fornecedores em relação ao prazo médio de giro dos estoques, tomando as ações necessárias quando a relação entre esses saldos apresenta ativo maior que o passivo.

Condizente com outras empresas do setor, a Companhia monitora o capital com base no índice de alavancagem financeira, que corresponde à dívida líquida dividida pelo capital total.

A posição financeira líquida em 31 de março de 2019 e 31 de dezembro de 2018 pode ser assim sumariada:

	Consolidado	
	31/03/2019	31/12/2018
Empréstimos e financiamentos (Nota 11)	408.321	383.063
Obrigações com arrendamento (Nota 12)	83.420	-
Caixa e equivalentes de caixa (Nota 3)	(138.269)	(245.471)
Aplicação financeira - ativo não circulante	(30)	(30)
Derivativos	1.890	892
Posição financeira líquida (positiva)/negativa	355.332	138.454

b) Categorias dos instrumentos financeiros

	Consolidado	
	Valor contábil e valor de mercado	
	31/03/2019	31/12/2018
Ativos financeiros		
Caixa e equivalentes de caixa (Nota 3)	138.269	245.471
Contas a receber (Nota 4)	741.165	582.310
Derivativos	2.039	1.215
Aplicações financeira - não circulante	30	30
Depósitos judiciais	118.818	119.486
Passivos financeiros		
Empréstimos e financiamentos (Nota 11)	408.321	383.063
Obrigações com arrendamento (Nota 12)	83.420	-
Fornecedores	253.133	224.721
Contas a pagar	46.153	39.809
Derivativos	(148)	(323)

Aché Laboratórios Farmacêuticos S.A. e Controladas

Notas explicativas às informações financeiras condensadas individuais e consolidadas--Continuação
31 de março de 2019

(Em milhares de reais - R\$, exceto quando mencionado de outra forma)

16. Instrumentos financeiros--Continuação

b) Categorias dos instrumentos financeiros--Continuação

Os saldos de caixa e equivalentes de caixa (caixa, bancos e aplicações financeiras), contas a receber de clientes e fornecedores correspondem ao valor de mercado em razão de o vencimento ocorrer em datas próximas às dos balanços.

O saldo dos empréstimos e financiamentos é atualizado monetariamente com base em índices de inflação e juros variáveis em virtude das condições de mercado e, portanto, o saldo devedor registrado nas datas dos balanços está próximo ao do valor de mercado.

c) Gerenciamento de riscos

A Companhia está exposta a riscos de mercado, que inclui riscos de variação cambial, volatilidade da taxa de juros, risco de crédito e risco de liquidez.

c.1) *Risco com taxa de juros*

A Companhia possui contratos em reais com taxas de juros flutuantes à Taxa de Longo Prazo (TJLP) mais 1,50% a 2,26% a.a. e taxa pré-fixada de até 5% a.a. Tendo ainda uma parcela da dívida contraída que é corrigida pelo IPCA à taxa pré-fixada de 6,37% a 7,34% a.a.

Sensibilidade à taxa de juros

Para a análise de sensibilidade de taxa de juros dos empréstimos e aplicações financeiras, a Companhia considerou para o cenário provável com aumento de 25% e 50% nos cenários possível e remoto, respectivamente. O cálculo feito com base no saldo de principal remanescente do empréstimo que possuem a taxa TJLP e das aplicações financeiras em 31 de março de 2019. Os impactos no resultado poderiam ocorrer conforme tabela abaixo:

		Consolidado							
		Cenário provável		Cenário possível (+25%)		Cenário remoto (+50%)			
Fator de risco	Taxa média a.a.	Valores expostos em 31/03/2019	Taxa média a.a.	Efeito no resultado	Taxa média a.a.	Efeito no resultado	Taxa média a.a.	Efeito no resultado	
Aplicação financeira	CDI	6,50%	128.337	6,50%	8.342	4,88%	6.256	3,3%	4.171
Empréstimo - moeda nacional	TJLP	7,03%	(408.321)	7,00%	(15.143)	8,75%	(18.929)	10,50%	(22.714)
Ganho (Perda)			<u>(279.984)</u>		<u>(6.801)</u>		<u>(12.673)</u>		<u>(18.543)</u>

Aché Laboratórios Farmacêuticos S.A. e Controladas

Notas explicativas às informações financeiras condensadas individuais e consolidadas--Continuação
31 de março de 2019
(Em milhares de reais - R\$, exceto quando mencionado de outra forma)

16. Instrumentos financeiros--Continuação

c) Gerenciamento de riscos--Continuação

c.2) *Risco com variação cambial*

A Companhia reduz sua exposição à volatilidade das taxas de câmbio firmando contratos a termo (comprado) de dólares sem entrega (NDF). Em 31 de março de 2019 há contratos vigentes, a liquidar no montante de USD17.840 ou R\$67.916.

Sensibilidade de derivativos

Para o cálculo das operações com moedas estrangeiras, foram considerados nos cenários possíveis e remotos à redução ou aumento nas taxas de câmbio de 25% e 50% respectivamente, as taxas estimadas pela Administração da Companhia estão refletidas no cenário provável.

A tabela abaixo demonstra os ajustes positivos ou (negativos) das operações com moeda estrangeira:

Análise de sensibilidade *hedge* - derivativos (NDF/Termo de Medas) - ajuste (R\$ - MM)

	Cenário remoto	Cenário possível	Cenário provável	Cenário possível	Cenário remoto
	-50%	-25%		+25%	+50%
Controladora	(34.912)	(18.410)	(1.908)	14.594	31.096
Consolidado	(34.912)	(18.410)	(1.908)	14.594	31.096
Impacto líquido Controladora/ Consolidado	(33.004)	(16.502)	-	16.502	33.004
Perda/(Ganho)	(33.004)	(16.502)	-	16.502	33.004

Cenário Provável, Boletim FOCUS publicado com data-base de 31/03/2019, a taxa prevista é de R\$/USD 3,70.

Aché Laboratórios Farmacêuticos S.A. e Controladas

Notas explicativas às informações financeiras condensadas individuais e consolidadas--Continuação
31 de março de 2019

(Em milhares de reais - R\$, exceto quando mencionado de outra forma)

16. Instrumentos financeiros--Continuação

c) Gerenciamento de riscos--Continuação

c.2) *Risco com variação cambial*--Continuação

Sensibilidade de derivativos--Continuação

Os valores a pagar denominados em moeda estrangeira (dólares norte-americanos, euros, francos suíços e libras esterlinas) são expostos a riscos relacionados à variação do câmbio. Os totais de ativos e passivos sujeitos à exposição cambial, nas respectivas moedas, estão demonstrados a seguir:

		Consolidado	
		31/03/2019	31/12/2018
Em euros	EUR		
Ativos		7.677	4.327
Passivos		(1.608)	(1.858)
Exposição líquida		6.069	2.469
Em dólares norte-americanos	US\$		
Ativos		1.311	807
Passivos		(28.679)	(17.202)
Exposição líquida		(27.368)	(16.395)
Em libra esterlina	GBP		
Passivos		-	(28)
Exposição líquida		-	(28)
Em franco suíço	CHF		
Passivos		(310)	(440)
Exposição líquida		(310)	(440)
Contas a receber - moeda estrangeira - em R\$		4.107	1.519
Varição cambial em R\$		112	2
Saldo Contas a receber - em R\$ (a)		4.219	1.521
Fornecedores - moeda estrangeira - em R\$		(116.764)	(76.246)
Varição cambial fornecedor - em R\$		(3.693)	(480)
Saldo Fornecedores - em R\$ (b)		(120.457)	(76.726)
Total adiantamento fornecedor - em R\$		34.384	20.798
Varição cambial adiantamento fornecedor		105	(10)
Saldo Adiantamento Fornecedor - em R\$ (c)		34.489	20.788
Exposição Líquida - (a+b+c) - moeda estrangeira - em R\$		(81.749)	(54.417)

Aché Laboratórios Farmacêuticos S.A. e Controladas

Notas explicativas às informações financeiras condensadas individuais e consolidadas--Continuação
31 de março de 2019

(Em milhares de reais - R\$, exceto quando mencionado de outra forma)

16. Instrumentos financeiros--Continuação

c) Gerenciamento de riscos--Continuação

c.2) *Risco com variação cambial*--Continuação

Sensibilidade à taxa de câmbio

Para o cálculo das operações com moedas estrangeiras, foram considerados nos cenários possíveis e remotos à redução ou aumento nas taxas de câmbio de 25% e 50% respectivamente, as taxas estimadas pela Administração da Companhia estão refletidas no cenário provável.

A tabela abaixo demonstra os ajustes positivos ou (negativos) das operações com moeda estrangeira:

		Consolidado							
		Cenário provável		Cenário possível		Cenário remoto			
				(+25%)		(+50%)			
Fator de risco	Taxa média a.a.	Valores expostos em 31/03/2019	Taxa média a.a.	Efeito no resultado	Taxa média a.a.	Efeito no resultado	Taxa média a.a.	Efeito no resultado	
Posição ativa - USD	US\$	3,70	38.491	3,85	1.560	4,81	11,573	5,78	21.586
Posição passiva - USD	US\$	3,70	<u>(116.764)</u>	3,85	<u>(4.734)</u>	4,81	<u>(35.108)</u>	5,78	<u>(65.483)</u>
Exposição líquida (perda)			<u>(78.273)</u>		<u>(3.173)</u>		<u>(23.535)</u>		<u>(43.896)</u>

c.3) *Risco de liquidez*

A Administração monitora o nível de liquidez da Companhia e de suas controladas, considerando o fluxo de caixa esperado e caixa e equivalentes de caixa. A tabela a seguir demonstra em detalhes o vencimento dos passivos financeiros contratados no consolidado:

Consolidado	Até 1 ano	Até 2 anos	De 3 a 4 anos	Acima de 4 anos	Total
Fornecedores	253.133	-	-	-	253.133
Empréstimos e financiamentos	46.879	43.390	139.209	178.843	408.321
Obrigações com arrendamento	27.357	30.395	25.667	-	83.420

Aché Laboratórios Farmacêuticos S.A. e Controladas

Notas explicativas às informações financeiras condensadas individuais e consolidadas--Continuação
31 de março de 2019

(Em milhares de reais - R\$, exceto quando mencionado de outra forma)

17. Receita operacional líquida

	Controladora		Consolidado	
	31/03/2019	31/03/2018	31/03/2019	31/03/2018
Receita bruta de vendas	1.688.104	934.641	1.692.959	1.708.868
Devoluções, descontos e outros	(813.018)	(244.128)	(813.354)	(828.957)
Impostos incidentes sobre as vendas	(117.664)	(101.920)	(117.626)	(117.438)
Total	757.422	588.593	761.979	762.473

18. Despesas por natureza

	Controladora		Consolidado	
	31/03/2019	31/03/2018	31/03/2019	31/03/2018
Matérias-primas consumidas	171.143	118.046	167.846	136.795
Materiais, energia, serviços de terceiros e outros	146.308	147.883	149.256	183.557
Gastos com pessoal e impostos	145.992	112.077	149.047	135.982
Depreciação e amortização (a)	23.532	10.851	24.250	15.201
Aluguéis (a)	2.750	10.432	2.842	12.296
Outros impostos	26.728	19.914	27.335	23.904
Outras despesas e receitas comerciais e administrativas	(414)	263	(400)	268
Total	516.039	419.466	520.176	508.003
Custo dos produtos vendidos	233.312	165.406	233.717	207.413
Despesas com vendas	252.746	219.288	252.782	257.905
Despesas gerais e administrativas	29.981	34.772	33.677	42.685
Total	516.039	419.466	520.176	508.003

(a) Redução da rubrica de despesas com aluguéis devido a Adoção do CPC 06 (R2).

19. Outras receitas (despesas) operacionais líquidas

	Controladora		Consolidado	
	31/03/2019	31/03/2018	31/03/2019	31/03/2018
Revenda de sucata	151	86	154	102
Recuperação de despesas	42	-	60	88
Recuperação de tributos	-	1.124	-	1.106
Créditos referente a acordo comercial	5.904	2.045	5.904	2.045
Outras receitas	1.908	1.063	2.006	1.735
Total de outras receitas	8.005	4.318	8.124	5.076
Despesas com projetos estratégicos	(18.978)	(6.607)	(19.051)	(6.932)
Resultado na venda de bens do ativo imobilizado	-	55	-	55
Outras despesas	(2.117)	(607)	(2.114)	(215)
Total de outras despesas	(21.095)	(7.159)	(21.165)	(7.092)
Total	(13.090)	(2.841)	(13.041)	(2.016)

Aché Laboratórios Farmacêuticos S.A. e Controladas

Notas explicativas às informações financeiras condensadas individuais e consolidadas--Continuação
31 de março de 2019

(Em milhares de reais - R\$, exceto quando mencionado de outra forma)

20. Resultado financeiro

	Controladora		Consolidado	
	31/03/2019	31/03/2018	31/03/2019	31/03/2018
Receita de juros	3.101	1.664	3.153	2.289
Variações monetárias ativas	2.489	461	2.494	465
Receita (despesa) com hedge	2.846	678	2.846	678
Outras receitas financeiras	171	46	220	112
Total das receitas financeiras	8.607	2.849	8.713	3.544
Despesas de juros	(3.459)	(3519)	(3.851)	(5.052)
Variações monetárias passivas	(3.865)	(4.307)	(3.865)	(4.763)
Despesa com <i>hedge</i>	(2.454)	(529)	(2.455)	(529)
Tarifas diversas	(1.165)	(487)	(1.191)	(1.308)
Outras despesas financeiras	(2.361)	(1.464)	(2.373)	(2.571)
Total das despesas financeiras	(13.304)	(10.306)	(13.735)	(14.223)
Variação cambial passiva	(7.455)	(2.595)	(7.464)	(3.994)
Variação cambial ativa	5.004	2.435	5.004	3.679
Total da variação cambial líquida	(2.451)	(160)	(2.460)	(315)
Resultado financeiro líquido	(7.148)	(7.617)	(7.482)	(10.994)

Aché Laboratórios Farmacêuticos S.A. e Controladas

Notas explicativas às informações financeiras condensadas individuais e consolidadas--Continuação
31 de março de 2019
(Em milhares de reais - R\$, exceto quando mencionado de outra forma)

Conselho de Administração

Raul Calfat	Presidente
Geraldo José Carbone	Vice-Presidente
Adalberto Panzenboeck Dellape Baptista	Conselheiro
Alexandre Gottlieb Lindenbojm	Conselheiro
Jonas de Campos Siaulys	Conselheiro
José Luiz Depiere	Conselheiro
José Rogério Luiz	Conselheiro
Luiz Antônio Martins Amarante	Conselheiro
Luiz Carlos Vaini	Conselheiro
Ricardo Panzenboeck Dellape Baptista	Conselheiro

Diretoria Estatutária

Vânia de Azevedo Nogueira de Alcântara Machado	Diretora-Presidente
Francisco Luiz Malena	Diretor de Inteligência Competitiva e Administrativo - Financeiro
Adriano Alvim de Oliveira	Diretor Executivo de Operações
Gabriela Mallmann	Diretora da Qualidade Assuntos Regulatórios e PMO
Marcelo Neri	Diretor Executivo Marketing e Geração de Demanda
André Batista Corrêa Barreto	Diretor Jurídico

Contador

Rodrigo Miranda Simões
CRC-1SP250809/O-7