

Informações Intermediárias Condensadas

Aché Laboratórios Farmacêuticos S.A. e Controladas

30 de junho de 2016
com Relatório sobre a Revisão das Informações Intermediárias



**Building a better
working world**



Guarulhos, 30 de Agosto de 2016 - o Aché Laboratórios Farmacêuticos S.A, empresa brasileira com 100% do capital nacional e destaque no setor por se manter líder em receituário médico e pela reconhecida qualidade de seus produtos, apresenta os resultados referentes ao desempenho do 2º Trimestre de 2016 (2T16). As demonstrações financeiras são consolidadas e apresentadas de acordo com as práticas contábeis adotadas no Brasil e com o IFRS - International Financial Reporting Standards, estabelecido pelo IASB - International Accounting Standards Board.

Destaques do 2º Trimestre de 2016

- ✓ **Receita Líquida** de R\$ 546,8 milhões, 9,5% inferior em relação ao mesmo trimestre do ano anterior;
- ✓ **EBTIDA Ajustado** de R\$ 81,4 milhões, representando 14,9% da Receita Líquida;
- ✓ Obtenção de 12 novos registros de produtos junto à Anvisa no 2T16, sendo 6 medicamentos de prescrição, 5 medicamentos de genéricos e 1 medicamento isento de prescrição.
- ✓ Lançamentos de **6 produtos**:
 - **Profuse Densifiant Olhos** que é um dermocosmético que combate os sinais avançados do envelhecimento periorbital (área dos olhos), promovendo uma hidratação profunda, melhora da firmeza, preenchimento das rugas e redução de bolsas e olheiras.
 - **Profuse Clair** que é um dermocosmético, a reformulação do produto alterou o sensorial com inclusão de fragrância.
 - **Dayvit Kids** que é um medicamento isento de prescrição desenvolvido especialmente para contribuir com a ingestão diária de micronutrientes, especialmente de crianças de 1 a 3 anos. O produto também pode ser utilizado por crianças para até 10 anos de idade.
 - **Sildenafil Citrato** que é um medicamento genérico, indicado na terapêutica da disfunção erétil masculina, genérico do Viagra.
 - **Albendazol** que é um medicamento genérico, usado para o tratamento de uma grande variedade de condições causadas por vermes ou parasitas.
 - **Água Dermatológica** que é um Dermocosmético, é uma nova geração de águas com propriedades multifuncionais para pele do rosto e do corpo: calmante, hidratante, antioxidante, prebiótica e refrescante.
- ✓ Conquista de recertificações no Brasil e na Colômbia pela INVIMA (Agência Reguladora da Colômbia) e a externa do Sistema de Gestão Integrada (SGI).



- ✓ Ensolei AOX e Densifiant Olhos tiveram seus estudos científicos aprovados pela EADV (European Academy of Dermatology and Venereology) a maior e mais importante associação de Dermatologia da Europa.
- ✓ Prêmio Valor Inovação pelo segundo ano consecutivo na Categoria Farma e Life Sciences. O prêmio revela as 100 empresas mais inovadoras do País, promovido pelo Valor Econômico.
- ✓ Prêmio “Empresa Amiga da Indústria” pelo Centro das Indústrias do Estado de São Paulo (CIESP).

Principais Indicadores Financeiros - Consolidados

(R\$ milhões)	2T15	2T16	Var (%)	1S15	1S16	Var (%)
Receita líquida	604,4	546,8	-9,5%	1.080,0	1.248,3	15,6%
Lucro bruto	452,8	382,3	-15,6%	812,4	885,2	9,0%
<i>% Receita líquida</i>	<i>74,9%</i>	<i>69,9%</i>	<i>-5,0 p.p</i>	<i>75,2%</i>	<i>70,9%</i>	<i>-4,3 p.p</i>
Lucro líquido	118,1	29,9	-74,7%	210,3	210,7	0,2%
<i>% Receita líquida</i>	<i>19,5%</i>	<i>5,5%</i>	<i>-14,0 p.p</i>	<i>19,5%</i>	<i>16,9%</i>	<i>-2,6 p.p</i>
EBITDA	178,1	72,4	-59,3%	320,0	324,7	1,5%
<i>% Receita líquida</i>	<i>29,5%</i>	<i>13,2%</i>	<i>-16,3 p.p</i>	<i>29,6%</i>	<i>26,0%</i>	<i>-3,6 p.p</i>
EBITDA (ajustado)	188,9	81,4	-56,9%	369,8	369,1	-0,2%
<i>% Receita Líquida</i>	<i>31,3%</i>	<i>14,9%</i>	<i>-16,4 p.p</i>	<i>34,2%</i>	<i>29,6%</i>	<i>-4,6 p.p</i>

I - Visão Geral

No primeiro semestre de 2016 (1S16), a Receita Líquida foi de R\$ 1.248,3 milhões, com uma evolução de 15,6%, quando comparado com o mesmo período do ano passado. Nesse mesmo período, o Lucro Líquido foi de R\$ 210,7 milhões, que representa 16,9% da Receita Líquida, o EBITDA ajustado foi de R\$ 369,1 milhões, representando 29,6% da Receita Líquida.

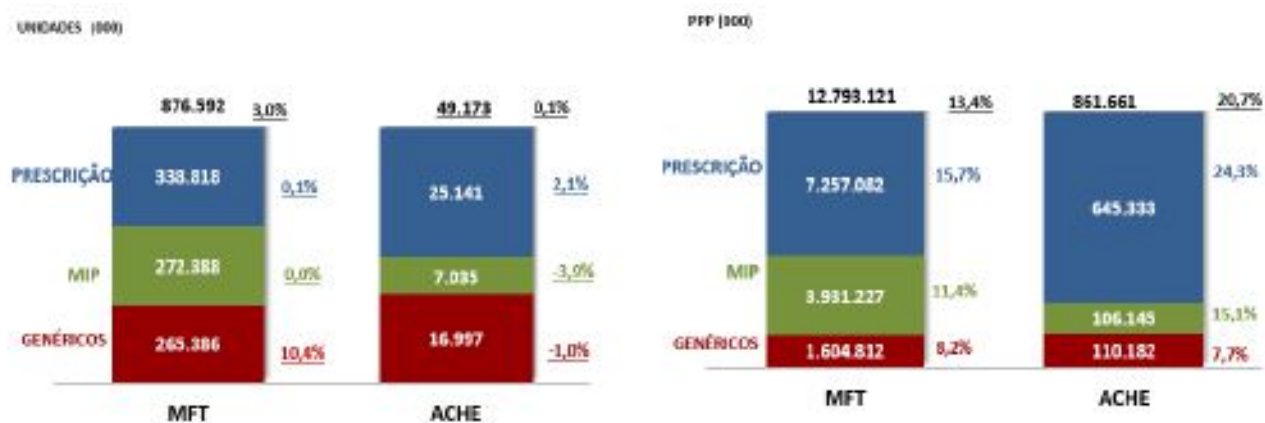


II - Contexto do Negócio

1. Mercado Farmacêutico Total - MFT

O mercado farmacêutico brasileiro registrou no 2º Trimestre de 2016 (2T16) uma evolução de 13,4% em valor quando comparado com o mesmo período do ano passado, utilizando a metodologia do PPP.

O mercado de medicamentos de prescrição, que representa 56,7% do MFT em valor, cresceu 15,7% quando comparado com o mesmo período de 2015. O mercado de medicamentos genéricos, que representa 12,5% do MFT em valor, nesse mesmo período, o segmento cresceu 8,2%. Para o mercado de medicamentos isentos de prescrição, que representa 30,8% do MFT em valor, cresceu 11,4% comparado ao mesmo período do ano anterior em valor.



Para o cálculo do tamanho do mercado farmacêutico total (MFT), que representa a demanda em reais de todas as empresas estabelecidas no Brasil, a IMS Health Brasil, principal consultoria no setor, passou a utilizar, desde 2012, um segundo nível de preços a partir do preço praticado - PPP (Pharmacy, Purchase Price) - considerando o desconto médio para cada apresentação do mercado farmacêutico nacional, além do PMB (Pharmaceutical Market Brasil), que traz como base a projeção da receita bruta das companhias a partir do preço-fábrica.

O Aché se manteve líder na geração de receituário médico pelo 9º ano consecutivo, com participação de 6,45% do mercado. Esse resultado foi alcançado mais uma vez pela excelência de nossa força de demanda e lançamento de novos produtos.

III - Desempenho Econômico-Financeiro

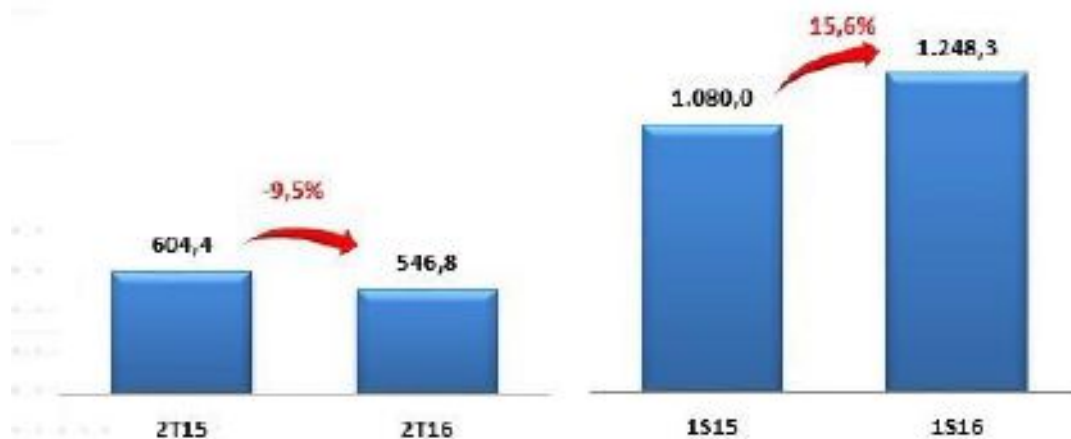
Resultado Consolidado

(R\$ milhões)	2T15	s / RL	2T16	s / RL	1S15	s / RL	1S16	s / RL
Receita Líquida	604,4	100,0%	546,8	100,0%	1.080,0	100,0%	1.248,3	100,0%
Lucro bruto	452,8	74,9%	382,3	69,9%	812,4	75,2%	885,2	70,9%
Vendas e administrativas	(270,0)	-44,7%	(305,6)	-55,9%	(490,1)	-45,4%	(555,9)	-44,5%
Outras operacionais	(13,2)	-2,2%	(14,0)	-2,6%	(19,1)	-1,8%	(24,8)	-2,0%
Lucro operacional (EBIT)	169,5	28,0%	62,6	11,4%	303,1	28,1%	304,5	24,4%
Resultado financeiro líquido	(2,3)	-0,4%	(12,3)	-2,2%	(2,7)	-0,3%	(18,2)	-1,5%
Lucro antes do IRPJ/CSLL	167,2	27,7%	50,3	9,2%	300,4	27,8%	286,3	22,9%
Lucro líquido	118,1	19,5%	29,9	5,5%	210,3	19,5%	210,7	16,9%
EBITDA	178,1	29,5%	72,4	13,2%	320,0	29,6%	324,7	26,0%
EBITDA (ajustado)	188,9	31,3%	81,4	14,9%	369,8	34,2%	369,1	29,6%

1. Receita Líquida de Vendas

A Receita Líquida de vendas diminuiu 9,5% em relação ao mesmo trimestre de 2015, atingindo R\$ 546,8 milhões.

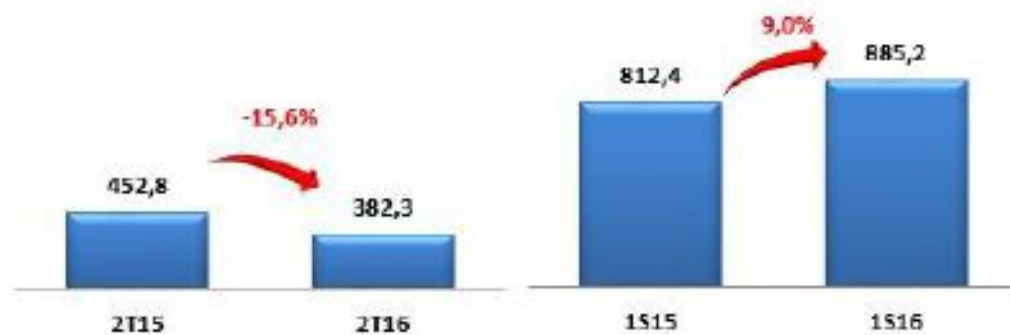
Receita Líquida
R\$ MM



2. Lucro Bruto

No 2º trimestre do ano, o Lucro Bruto foi de R\$ 382,3 milhões representando 69,9% da Receita Líquida.

Lucro Bruto
R\$ MM



3. Despesas com Vendas

As Despesas com Vendas no 2T16 registram um valor de R\$ 263,6 milhões, um aumento de R\$ 36,8 milhões, quando comparado com o mesmo período do ano passado, representando 48,2% da Receita Líquida. Esse resultado está em linha com a estratégia da companhia.

(R\$ milhões)	2T15	s / RL	2T16	s / RL	1S15	s / RL	1S16	s / RL
Despesas com vendas	226,8	37,5%	263,6	48,2%	410,2	38,0%	485,1	38,9%



4. Despesas Gerais e Administrativas

As Despesas Gerais e Administrativas no 2T16 totalizaram R\$ 42,0 milhões, representando 7,7% da Receita Líquida, com uma queda de R\$ 1,2 milhões.

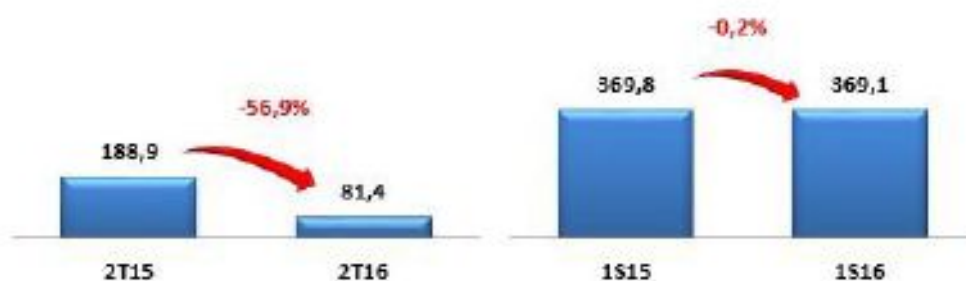
(R\$ milhões)	2T15	s / RL	2T16	s / RL	1S15	s / RL	1S16	s / RL
Despesas gerais e administrativas	43,2	7,1%	42,0	7,7%	79,9	7,4%	70,7	5,7%

5. EBITDA

O EBITDA AJUSTADO (lucro antes dos juros, impostos, depreciação e amortizações) Ajustado do primeiro semestre atingiu R\$ 369,1 milhões, uma queda de 0,2%, comparado ao mesmo período do ano anterior, representando 29,6% da Receita Líquida.

EBITDA Ajustado (R\$ milhões)	2T15	2T16	Var (%)	1S15	1S16	Var (%)
Lucro líquido	118,1	29,9	-74,7%	210,3	210,7	0,2%
Provisão para IRPJ e CSLL	48,9	19,8	-59,5%	89,9	74,9	-16,7%
Resultado financeiro líquido	2,3	12,3	434,8%	2,7	18,2	574,1%
Depreciação e amortizações	8,8	10,4	18,2%	17,1	20,9	22,2%
EBITDA	178,1	72,4	-59,3%	320,0	324,7	1,5%
Despesas/receitas não recorrentes	10,8	9,0	-16,7%	49,8	44,4	-10,8%
EBITDA Ajustado	188,9	81,4	-56,9%	369,8	369,1	-0,2%
Margem	31,3%	14,9%	-16,3 p.p	34,2%	29,6%	-4,6 p.p

EBITDA
R\$ MM



6. Resultado Financiero

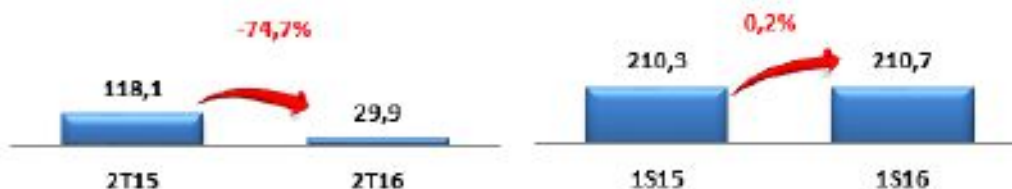
O Resultado Financiero no 2T16 apresenta uma despesa de R\$ 12,3 milhões, com um aumento de R\$ 10 milhões comparados ao mesmo período do ano anterior.

(R\$ milhões)	2T15	s / RL	2T16	s / RL	1S15	s / RL	1S16	s / RL
Receitas (despesas) financeiras	(2,9)	-0,5%	(19,0)	-3,5%	(2,0)	-0,2%	(33,8)	-2,7%
Variación cambial	(0,5)	-0,1%	6,7	1,2%	(3,0)	-0,3%	15,6	1,2%
Ajuste a valor presente - AVP	1,1	0,3%	-	0,0%	2,3	0,2%	-	0,0%
Resultado financiero	(2,3)	-0,4%	(12,3)	-2,3%	(2,7)	-0,3%	(18,2)	-1,5%

7. Lucro Líquido

O Lucro Líquido do 2º Trimestre de 2016 foi de R\$ 29,9 milhões, representando 5,5% da Receita Líquida.

Lucro Líquido
R\$ MM



8. Endividamento Líquido

A Companhia no 2T16 encerrou com uma posição líquida de caixa de R\$ 53,1 milhões conforme o quadro a seguir:

(R\$ milhões)	30.06.2015	30.06.2016	Var (%)
Empréstimos e financiamentos - CP	36,5	33,0	-9,6%
Empréstimos e financiamentos - LP	164,7	144,9	-12,0%
Endividamento Bruto	201,2	177,9	-11,6%
Caixa e equivalentes de caixa	170,8	124,2	-27,3%
Aplicações financeiras - LP	8,8	0,6	-93,2%
Endividamento líquido	21,6	53,1	145,8%

O endividamento bruto de longo prazo da Companhia possui vencimentos até 2024.



9. Investimentos

9.1 Pesquisa, Desenvolvimento e Inovação - P&DI

No segundo trimestre de 2016 os investimentos em P&DI totalizaram R\$ 11,5 milhões.

O Aché possui um total de 15 projetos em seu portfólio de Inovação Radical, isto é; novos ativos farmacêuticos no mundo, sendo 4 em Desenvolvimento e 11 em fase de Descoberta (Prova de Conceito). Tais projetos focam-se em indicações terapêuticas de alta relevância. O portfólio de Inovação Radical cobre as áreas de alimentos funcionais, Dermocosméticos, Fitoterápicos e Sintéticos. A inovação gerada pelo Aché é protegida por pedidos de patente no Brasil e em países com grande potencial de mercado.

A Companhia possui 139 projetos em desenvolvimento que, por meio de metodologia disciplinada e estruturada, conduzida pelo seu PMO - Escritório de Projetos têm acelerado sua renovação de portfólio. No primeiro semestre de 2016 foram investidos aproximadamente R\$ 16 milhões no desenvolvimento destes projetos.

No mesmo período, a companhia obteve 12 novos registros de produtos na ANVISA, sendo 6 medicamentos de prescrição e 5 medicamentos genéricos e 1 medicamento isento de prescrição.

9.2 Imobilizado

No 2º trimestre do ano, os investimentos com Imobilizado totalizaram R\$ 17 milhões, com destaque para aquisições de novos equipamentos no montante de R\$ 7,8 milhões e investimentos no valor de R\$ 8,7 milhões na nova unidade produtiva em Guarulhos (Aché VI), ambos oriundos de recursos próprios.

Agradecimentos

Agradecemos aos nossos acionistas pela confiança, aos colaboradores pelo seu comprometimento, aos clientes e consumidores pela sua preferência e aos fornecedores e parceiros pelo apoio.

A Administração

Aché Laboratórios Farmacêuticos S.A. e Controladas

Informações financeiras intermediárias condensadas

30 de junho de 2016

Índice

Relatório sobre a revisão das informações financeiras intermediárias	1
Informações financeiras intermediárias condensadas auditadas	
Balancos patrimoniais	3
Demonstrações dos resultados	5
Demonstrações dos resultados abrangentes	6
Demonstrações das mutações do patrimônio líquido	7
Demonstrações dos fluxos de caixa	8
Demonstrações dos valores adicionados	9
Notas explicativas às Informações financeiras condensadas individuais e consolidadas	10

Relatório sobre a revisão das informações financeiras intermediárias

Aos Administradores e Acionistas da
Aché Laboratórios Farmacêuticos S.A
São Paulo - SP.

Introdução

Revisamos as informações intermediárias condensadas, individuais e consolidadas do Aché Laboratórios Farmacêuticos S.A. (“Companhia”), identificadas como Controladora e Consolidado, respectivamente referentes ao trimestre findo em 30 de junho de 2016, que compreendem o balanço patrimonial em 30 de junho de 2016 e as respectivas demonstrações do resultado e do resultado abrangente, das mutações do patrimônio líquido e dos fluxos de caixa para o período de seis meses findo naquela data, incluindo as notas explicativas.

A Administração da Companhia é responsável pela elaboração das informações intermediárias condensadas individuais de acordo com o pronunciamento técnico CPC 21 (R1) - Demonstração Intermediária e com a norma internacional *IAS 34 - Interim Financial Reporting*, emitida pelo *International Accounting Standards Board - IASB*. Nossa responsabilidade é a de expressar uma conclusão sobre essas informações intermediárias condensadas com base em nossa revisão.

Alcance da revisão

Conduzimos nossa revisão de acordo com as normas brasileiras e internacionais de revisão de informações intermediárias (NBC TR 2410 - Revisão de Informações Intermediárias Executada pelo Auditor da Entidade e *ISRE 2410 - Review of Interim Financial Information Performed by the Independent Auditor of the Entity*, respectivamente). Uma revisão de informações intermediárias consiste na realização de indagações, principalmente às pessoas responsáveis pelos assuntos financeiros e contábeis e na aplicação de procedimentos analíticos e de outros procedimentos de revisão. O alcance de uma revisão é significativamente menor do que o de uma auditoria conduzida de acordo com as normas de auditoria e, conseqüentemente, não nos permitiu obter segurança de que tomamos conhecimento de todos os assuntos significativos que poderiam ser identificados em uma auditoria. Portanto, não expressamos uma opinião de auditoria.

Conclusão sobre as informações intermediárias condensadas individuais e consolidadas

Com base em nossa revisão, não temos conhecimento de nenhum fato que nos leve a acreditar que as informações contábeis intermediárias individuais e consolidadas incluídas nas informações trimestrais acima referidas não foram elaboradas, em todos os aspectos relevantes, de acordo com o CPC 21 (R1) e o IAS 34 aplicáveis à elaboração de Informações Trimestrais - ITR.


Outros assuntos

Demonstrações do valor adicionado

Revisamos, também, as Demonstrações do Valor Adicionado (DVA), individuais e consolidadas, referentes ao período de seis meses findo em 30 de junho de 2016, preparadas sob a responsabilidade da Administração, cuja apresentação nas informações intermediárias é requerida de acordo com as normas expedidas pela Comissão de Valores Mobiliários aplicáveis à elaboração de Informações Trimestrais - ITR e considerada informação suplementar pelas IFRS, que não requerem a apresentação da DVA. Essas demonstrações foram submetidas aos mesmos procedimentos de revisão descritos anteriormente e, com base em nossa revisão, não temos conhecimento de nenhum fato que nos leve a acreditar que não foram elaboradas, em todos os seus aspectos relevantes, de forma consistente com as informações intermediárias condensadas individuais e consolidadas tomadas em conjunto.

São Paulo, 30 de agosto de 2016.

ERNST & YOUNG
Auditores Independentes S.S.
CRC-2SP015199/O-6



Douglas Travaglia Lopes Ferreira
Contador CRC-1SP218313/O-4

Aché Laboratórios Farmacêuticos S.A. e Controladas

Balancos patrimoniais
30 de junho de 2016 e 31 de dezembro de 2015
(Em milhares de reais - R\$)

	Nota explicativa	Controladora		Consolidado	
		30/06/2016	31/12/2015	30/06/2016	31/12/2015
Ativo					
Circulante					
Caixa e equivalentes de caixa	3	69.232	162.631	124.185	228.616
Contas a receber de clientes	4	244.215	305.195	345.440	449.789
Estoques	5	311.462	286.235	470.772	405.453
Impostos e contribuições sociais a compensar		6.786	4.942	35.496	26.236
Dividendos a receber	11	127.998	25.174	-	-
Despesas antecipadas		57.952	59.517	67.685	68.072
Outros créditos		21.855	33.923	38.521	46.163
Total do ativo circulante		839.500	877.617	1.082.099	1.224.329
Não circulante					
Aplicações financeiras		-	-	578	9.272
Depósitos judiciais		128.795	130.156	134.133	133.894
Impostos e contribuições sociais a compensar		9.350	8.660	14.156	14.383
Outros créditos		21.908	10.122	21.465	9.779
Investimentos	8	395.952	470.253	1.621	596
Imobilizado	9	645.249	624.953	820.380	793.076
Intangível		39.104	39.741	275.405	275.977
Total do ativo não circulante		1.240.358	1.283.885	1.267.738	1.236.977
Total do ativo		2.079.858	2.161.502	2.349.837	2.461.306

	Nota explicativa	Controladora		Consolidado	
		30/06/2016	31/12/2015	30/06/2016	31/12/2015
Passivo e patrimônio líquido					
Circulante					
Empréstimos e financiamentos	10	26.706	29.687	33.009	33.762
Fornecedores		83.414	140.650	115.399	180.177
Obrigações tributárias		40.676	108.258	88.597	169.893
Obrigações trabalhistas e previdenciárias	12	59.106	49.705	89.838	68.946
Dividendos a pagar	11	257.899	61.521	257.912	61.521
Contas a pagar		12.678	8.188	25.924	21.738
Outras obrigações		23.340	20.497	60.835	55.455
Total do passivo circulante		503.819	418.506	671.514	591.492
Não circulante					
Empréstimos e financiamentos	10	123.817	134.423	144.935	159.244
Imposto de renda e contribuição social diferidos	6	16.234	25.268	54.597	83.890
Provisão para riscos tributários, cíveis e trabalhistas		206.121	197.490	240.153	227.620
Provisão para perda nos investimentos	8	24.466	23.143	-	-
Outras obrigações		14.879	15.967	39.476	44.410
Total do passivo não circulante		385.517	396.291	479.161	515.164
Patrimônio líquido					
Capital social		440.959	440.959	440.959	440.959
Reservas de capital		174.212	174.212	174.212	174.212
Reserva de reavaliação		4.351	4.586	4.351	4.586
Ajuste de avaliação patrimonial		133.081	133.860	133.081	133.860
Reservas de lucros		437.919	593.088	437.919	593.088
Total atribuído aos controladores		1.190.522	1.346.705	1.190.522	1.346.705
Participação dos acionistas não controladores no patrimônio líquido das controladas		-	-	8.640	7.945
Total do patrimônio líquido		1.190.522	1.346.705	1.199.162	1.354.650
Total do passivo e patrimônio líquido		2.079.858	2.161.502	2.349.837	2.461.306

As notas explicativas são parte integrante das Informações intermediárias condensadas.

Aché Laboratórios Farmacêuticos S.A. e Controladas

Demonstrações dos resultados

Períodos findos em 30 de junho de 2016 e 2015

(Em milhares de reais - R\$, exceto o lucro líquido do exercício por ação)

	Nota explicativa	Controladora (BR GAAP)		Consolidado (BR GAAP e IFRSs)	
		30/06/2016	30/06/2015	30/06/2016	30/06/2015
Receita operacional líquida	14	930.410	808.785	1.248.267	1.080.039
Custo dos produtos vendidos	15	(272.163)	(196.313)	(363.098)	(267.683)
Lucro bruto		658.247	612.472	885.169	812.356
Receitas (despesas) operacionais					
Com vendas	15	(388.779)	(330.998)	(485.146)	(410.205)
Gerais e administrativas	15	(50.219)	(52.250)	(69.724)	(79.918)
Participações dos empregados e administradores no resultado		(12.316)	(11.844)	(25.764)	(23.646)
Resultado de equivalência patrimonial	8	62.374	59.472	2.490	667
Outras receitas operacionais, líquidas	16	(3.714)	979	(2.528)	3.846
Lucro operacional antes do resultado financeiro		265.593	277.831	304.497	303.100
Resultado financeiro					
Receitas financeiras	17	8.237	11.149	11.929	18.455
Despesas financeiras	17	(32.415)	(15.036)	(45.723)	(18.186)
Variação cambial, líquida	17	11.712	(3.235)	15.576	(3.018)
Lucro antes do imposto de renda e da contribuição social		253.127	270.709	286.279	300.351
Imposto de renda e contribuição social					
Correntes	7	(51.473)	(69.609)	(104.177)	(105.134)
Diferidos	7	9.033	9.176	29.292	15.246
Lucro líquido do período		210.687	210.276	211.394	210.463
Atribuível a					
Acionistas controladores		210.687	210.276	210.687	210.276
Acionistas não controladores		-	-	707	187
Lucro líquido do período por ação - R\$					
Básico		3,30	3,30	3,30	3,30

As notas explicativas são parte integrante das Informações intermediárias condensadas.

Aché Laboratórios Farmacêuticos S.A. e Controladas

Demonstrações dos resultados abrangentes
Períodos findos em 30 de junho de 2016 e 2015
(Em milhares de reais - R\$)

	Controladora (BR GAAP)		Consolidado (BR GAAP e IFRSs)	
	30/06/2016	30/06/2015	30/06/2016	30/06/2015
Lucro líquido do período	210.687	210.276	211.394	210.463
Outros resultados abrangentes	-	-	-	-
Total do resultado abrangente do período	210.687	210.276	211.394	210.463
Atribuível aos acionistas				
Controladores	210.687	210.276	210.687	210.276
Não controladores	-	-	707	187
	210.687	210.276	211.394	210.463

As notas explicativas são parte integrante das Informações intermediárias condensadas.

Aché Laboratórios Farmacêuticos S.A. e Controladas

Demonstrações das mutações do patrimônio líquido
Períodos findos em 30 de junho de 2016 e 2015
(Em milhares de reais - R\$)

	Reservas de capital			Ajuste de avaliação patrimonial			Reservas de lucros						Lucros acumulados	Total atribuído aos controladores	Participação dos acionistas não controladores no patrimônio líquido das controladas	Total
	Capital social	Reserva especial de ágio	Reserva de ágio na emissão de ações	Reserva de reavaliação	Em ativos próprios	Em ativos de controladas	Reserva legal	Reserva de incentivos fiscais	Reserva de novos produtos e P&D	Reserva para investimentos em imobilizados	Reserva de lucros não distribuídos	Reserva de dividendos adicionais propostos				
Saldos em 31 de dezembro de 2014	440.959	167.767	6.445	5.057	125.693	9.728	43.807	618	88.963	103.060	-	141.718	-	1.133.815	7.041	1.140.856
Realização da reserva de reavaliação	-	-	-	(235)	-	-	-	-	-	-	-	-	235	-	-	-
Realização dos ajustes ao custo atribuído	-	-	-	-	(680)	(102)	-	-	-	-	-	-	782	-	-	-
Lucro líquido do período	-	-	-	-	-	-	-	-	-	-	-	-	210.276	210.276	187	210.463
Transferência para reservas de lucros para acionistas não controladores	-	-	-	-	-	-	-	-	-	-	-	-	-	-	(174)	(174)
Transferência para reserva de lucros	-	-	-	-	-	-	-	-	-	-	211.293	(141.718)	(211.293)	(141.718)	-	(141.718)
Saldos em 30 de junho de 2015	440.959	167.767	6.445	4.822	125.013	9.626	43.807	618	88.963	103.060	211.293	-	-	1.202.373	7.054	1.209.427
Saldos em 31 de dezembro de 2015	440.959	167.767	6.445	4.586	124.336	9.524	43.807	882	88.963	103.060	356.376	-	-	1.346.705	7.945	1.354.650
Realização da reserva de reavaliação	-	-	-	(235)	-	-	-	-	-	-	-	-	235	-	-	-
Realização dos ajustes ao custo atribuído	-	-	-	-	(677)	(102)	-	-	-	-	-	-	779	-	-	-
Reserva de incentivos fiscais	-	-	-	-	-	-	-	-	-	-	-	-	-	-	-	-
Lucro líquido do período	-	-	-	-	-	-	-	-	-	-	-	-	210.687	210.687	707	211.394
Pagamento de dividendos Melcon	-	-	-	-	-	-	-	-	-	-	-	-	-	-	(12)	(12)
Reserva de Dividendos conforme AGO de 18.04.2016	-	-	-	-	-	-	-	-	21.463	28.130	(356.378)	-	-	(306.785)	-	(306.785)
Pagamento de Juros sobre capital próprio conforme AGE 04 de Fevereiro de 2016	-	-	-	-	-	-	-	-	-	-	-	-	(60.085)	(60.085)	-	(60.085)
Transferência para reservas de lucros	-	-	-	-	-	-	-	-	-	-	151.616	-	(151.616)	-	-	-
Saldos em 30 de junho de 2016	440.959	167.767	6.445	4.351	123.659	9.422	43.807	882	110.426	131.190	151.614	-	-	1.190.522	8.640	1.199.162

As notas explicativas são parte integrante das Informações intermediárias condensadas.

Aché Laboratórios Farmacêuticos S.A. e Controladas

Demonstrações dos fluxos de caixa
Períodos findos em 30 de junho de 2016 e 2015
(Em milhares de reais - R\$)

	Controladora (BR GAAP)		Consolidado (BR GAAP e IFRSs)	
	30/06/2016	30/06/2015	30/06/2016	30/06/2015
Fluxo de caixa das atividades operacionais				
Lucro líquido antes do imposto de renda e da contribuição social	253.127	270.709	286.279	300.351
Ajustes para conciliar o lucro líquido antes do imposto de renda e da contribuição social com o caixa líquido gerado pelas atividades operacionais:				
Depreciação e amortização	15.381	12.721	20.906	17.099
Prejuízo na venda de bens do ativo imobilizado	-	2	56	2
Provisões para riscos tributários, cíveis e trabalhistas	13.239	13.490	17.141	19.794
Provisão para perdas nos estoques	649	(5.416)	1.515	(2.886)
Resultado de equivalência patrimonial	(62.374)	(59.472)	(2.490)	(667)
Lucros a realizar	-	-	1.465	1.913
Outras provisões	1.755	3.573	444	3.436
Provisões de juros e variações monetárias e cambiais	5.558	5.034	687	3.893
Provisão para créditos de liquidação duvidosa	2.251	207	2.989	196
	229.586	240.848	328.992	343.131
(Aumento) redução nos ativos operacionais:				
Contas a receber de clientes	58.729	(33.740)	101.360	(12.141)
Estoques	(25.876)	(83.447)	(66.834)	(86.989)
Impostos e contribuições sociais a compensar	(4.708)	(4.106)	(13.921)	(7.255)
Despesas antecipadas e outros créditos	3.208	(19.544)	(3.895)	(22.365)
Aumento (redução) nos passivos operacionais:				
Fornecedores	(57.236)	58.237	(64.778)	67.149
Obrigações trabalhistas e previdenciárias	9.401	7.708	20.892	13.967
Impostos e contribuições a recolher	(17.534)	(8.247)	(22.529)	(10.370)
Imposto de renda e contribuição social pagos	(99.347)	(103.641)	(158.056)	(164.886)
Provisão para riscos tributários, cíveis e trabalhistas pagos	(4.608)	(7.285)	(4.608)	(7.544)
Juros pagos de empréstimos e financiamentos	(4.500)	(4.370)	(5.823)	(6.140)
Outras obrigações	4.490	(652)	4.188	96
Caixa líquido gerado pelas atividades operacionais	91.605	41.761	114.988	106.653
Fluxo de caixa das atividades de investimento				
Dividendos recebidos de controladas	35.174	40.000	-	-
Aumento de capital em empresas controladas	-	(3.500)	-	(3.500)
Aquisição de imobilizado e intangível	(35.040)	(24.437)	(47.694)	(33.609)
Aplicações financeiras a longo prazo	-	-	8.694	(390)
Caixa líquido gerado pelas atividades de investimento	134	12.063	(39.000)	(37.499)
Fluxo de caixa das atividades de financiamento				
Captações de empréstimos e financiamentos	2.600	26.782	9.454	32.670
Amortizações de empréstimos e financiamentos	(17.245)	(13.677)	(19.380)	(14.177)
JSCP e dividendos pagos	(170.493)	(208.000)	(170.493)	(208.000)
Caixa líquido gerado pelas atividades de financiamento	(185.138)	(194.895)	(180.419)	(189.507)
Redução no caixa e equivalentes de caixa	(93.399)	(141.071)	(104.431)	(120.353)
Saldo inicial do caixa e equivalentes de caixa	162.631	230.776	228.616	291.122
Saldo final do caixa e equivalentes de caixa	69.232	89.705	124.185	170.769
Redução no caixa e equivalentes de caixa	(93.399)	(141.071)	(104.431)	(120.353)

As notas explicativas são parte integrante das Informações intermediárias condensadas.

Aché Laboratórios Farmacêuticos S.A. e Controladas

Demonstrações dos valores adicionados
Períodos findos em 30 de junho de 2016 e 2015
(Em milhares de reais - R\$)

	Controladora (BR GAAP)		Consolidado (BR GAAP e IFRSs)	
	30/06/2016	30/06/2015	30/06/2016	30/06/2015
Receitas				
Vendas de mercadorias, produtos e serviços	1.115.979	952.937	1.457.006	1.244.742
Provisão para créditos de liquidação duvidosa	(2.251)	(207)	(2.989)	(196)
Outras receitas	1.043	4.476	1.646	5.088
	1.114.771	957.206	1.455.663	1.249.634
Insumos adquiridos de terceiros				
Matérias-primas consumidas	226.156	159.026	289.881	210.730
Custos dos produtos, das mercadorias e dos serviços vendidos	2.881	1.945	4.709	3.221
Materiais, energia, serviços de terceiros e outros	236.467	222.283	295.535	280.550
Perda de valores ativos	46	(6.661)	867	(4.290)
	465.550	376.593	590.992	490.211
Valor adicionado bruto	649.221	580.613	864.671	759.423
Depreciação e amortização	(15.381)	(12.721)	(20.906)	(17.099)
Valor adicionado produzido pela companhia	633.840	567.892	843.765	742.324
Valor adicionado recebido em transferência				
Resultado de equivalência patrimonial	62.374	59.472	2.490	667
Receitas financeiras	8.237	11.149	11.929	18.455
	70.611	70.621	14.419	19.122
Valor adicionado total a distribuir	704.451	638.513	858.184	761.446
Distribuição do valor adicionado	704.451	638.513	858.184	761.446
Pessoal	217.019	179.519	288.415	241.044
Remuneração direta	184.355	152.420	246.008	205.332
Benefícios	19.826	15.857	25.979	21.214
FGTS	12.838	11.242	16.428	14.498
Impostos, taxas e contribuições	239.937	214.960	307.671	268.882
Federais	139.121	126.710	177.268	155.824
Estaduais	98.408	85.791	127.227	109.851
Outros tributos	2.408	2.459	3.176	3.207
Remuneração de capitais de terceiros	36.808	33.758	51.411	41.244
Juros	20.703	18.271	30.136	21.204
Aluguéis	16.105	15.487	20.568	19.853
Participações dos acionistas não controladores	-	-	707	187
Remuneração de capitais próprios	210.687	210.276	210.687	210.276
Dividendos e juros sobre o capital próprio distribuídos	(60.085)	-	(60.085)	-
Lucros retidos do período	270.772	210.276	270.772	210.276

As notas explicativas são parte integrante das Informações intermediárias condensadas.

Aché Laboratórios Farmacêuticos S.A. e Controladas

Notas explicativas às informações financeiras condensadas individuais e consolidadas
30 de junho de 2016
(Em milhares de reais - R\$, exceto quando mencionado de outra forma)

1. Contexto operacional

O Aché Laboratórios Farmacêuticos S.A. (“Companhia”) é uma sociedade anônima de capital fechado com sede em São Paulo, São Paulo, que tem por objeto social a industrialização, a comercialização, a importação e a exportação de produtos farmacêuticos para consumo humano, atuando nos principais segmentos farmacêuticos, tais como respiratório, músculo-esquelético, saúde feminina, sistema nervoso central, cardiologia, dermatologia, vitaminas, oncologia e cosmético, por meio de unidades de negócios de prescrição, hospitalar, genéricos e medicamentos isentos de prescrição.

A Companhia possui participação societária nas seguintes sociedades:

Denominação	Atividade principal	País	Participação	30/06/2016	31/12/2015
Aché International Ltd	Manutenção de parcerias com outras empresas internacionais para o desenvolvimento técnico e operacional de seus produtos.	Ilhas Virgens Britânicas	Direta	100%	100%
Biosintética Farmacêutica Ltda	A industrialização, a comercialização, a importação e a exportação de produtos farmacêuticos para consumo humano e atua nos principais segmentos farmacêuticos	Brasil	Direta	99,99%	99,99%
Indústria Farmacêutica Melcon do Brasil S.A	(a) A industrialização, a comercialização, a importação e a exportação de hormônios.	Brasil	Direta	50%	50%
Labofama Produtos Farmacêuticos Ltda	Distribuição e comercialização de medicamentos	Brasil	Direta	99,99%	99,99%
Raposo Participações Ltda.	(b) Holding de instituição não financeira	Brasil	Indireta	99,99%	99,99%
Bionovis S.A.	A pesquisa, o desenvolvimento, a produção, a distribuição e a comercialização de medicamentos biotecnológicos	Brasil	Controlada em conjunto	25%	25%
Nortis Farmacêutica Ltda.	(c) A industrialização de antibióticos cefalosporínicos para consumo humano, medicamentos isentos de prescrição e nutracêuticos	Brasil	Direta	100,00%	-
Laboratório Químico Farmacêutico Tiaraju Ltda	(d) A industrialização de alimentos funcionais.	Brasil	Direta	100,00%	-

- (a) A Companhia, mesmo não sendo majoritária na composição acionária da Indústria Farmacêutica Melcon do Brasil S.A., é controladora da investida, pois tem direitos que lhe dá a capacidade de dirigir as atividades que afetam significativamente seus retornos. Dessa forma, a Companhia adota o critério de consolidação total da investida e destaca a participação dos não controladores no balanço patrimonial consolidado, separadamente do patrimônio líquido dos controladores.
- (b) A Biosintética detém 99,99% da participação societária em sua controlada Raposo.
- (c) Em 14 de Março de 2016, o Aché adquiriu a Indústria Farmacêutica “Nortis”, laboratório especializado na fabricação de antibióticos cefalosporínicos e na comercialização de alimentos funcionais, a Nortis fundada em 2002, é uma empresa que possui moderno parque industrial instalado, alcançou grau de excelência na produção de medicamentos, investindo continuamente em tecnologia e produz 20 milhões de unidades ao ano. Em 30 de Junho de 2016, devido à imaterialidade dos saldos patrimoniais da Nortis, a Companhia optou pela consolidação em período subsequente.
- (d) Em 4 de Março de 2016, o Aché adquiriu o Laboratório Químico Farmacêutico Tiaraju Ltda, fundada em 1991 possui vasta experiência no mercado de fitomedicamentos e alimentos funcionais, com a aquisição o Aché irá incorporar registros de 12 fitomedicamentos.

Aché Laboratórios Farmacêuticos S.A. e Controladas

Notas explicativas às informações financeiras condensadas individuais e consolidadas--Continuação
30 de junho de 2016
(Em milhares de reais - R\$, exceto quando mencionado de outra forma)

2. Base de elaboração e resumo das principais políticas contábeis

As presentes informações financeiras condensadas individuais e consolidadas foram aprovadas para divulgação pelo Conselho de Administração em reunião ocorrida em 30 de agosto de 2016.

As informações financeiras intermediárias condensadas individuais e consolidadas foram elaboradas de acordo com o CPC 21 - Demonstração Intermediária e o IAS 34 - Interim Financial Reporting, emitida pelo International Accounting Standard Board - IASB.

2.1. Políticas Contábeis

As informações financeiras condensadas foram elaboradas com base nas mesmas práticas contábeis descritas na Nota Explicativa nº 2 às demonstrações financeiras de 31 de dezembro de 2015.

Na opinião da Administração, essas informações financeiras intermediárias condensadas refletem todos os ajustes recorrentes necessários a uma adequada apresentação dos resultados do período. Estas informações financeiras condensadas e notas explicativas devem ser lidas em conjunto com as demonstrações financeiras auditadas e respectivas notas explicativas referentes ao exercício findo em 31 de dezembro de 2015.

2.2. Novas normas, alterações e interpretações de normas

Foram aprovadas e emitidas as seguintes novas normas pelo IASB, das quais ainda não estão em vigência e não foram adotadas de forma antecipada pela Companhia, visto que o CPC ainda não fez a emissão dos pronunciamentos locais equivalentes. Dessa forma, a sua adoção antecipada não está permitida no Brasil, sendo por hora avaliado pela Administração os futuros impactos de sua adoção.

Aché Laboratórios Farmacêuticos S.A. e Controladas

Notas explicativas às informações financeiras condensadas individuais e consolidadas--Continuação
30 de junho de 2016
(Em milhares de reais - R\$, exceto quando mencionado de outra forma)

2. Base de elaboração e resumo das principais políticas contábeis--Continuação

2.3. Novos pronunciamentos contábeis

IFRS 9 - Instrumentos Financeiros (Vigência a partir de 01/01/2018)	Definição tem o objetivo, em última instância, de substituir a IAS 39. As principais mudanças previstas são: (i) todos os ativos financeiros devem ser, inicialmente, reconhecidos pelo seu valor justo; (ii) a norma divide todos os ativos financeiros em: custo amortizado e valor justo; e (iii) o conceito de derivativos embutidos foi extinto.
IFRS 10 na IAS 28 - Venda ou Contribuição de Ativos entre um Investidor e uma Associada ou Empreendimento Controlado em Conjunto	Definição corrige a inconsistência entre o IFRS 10 e o IAS 28, referente ao tratamento contábil da venda ou contribuições de ativos entre um investidor e sua associada ou empreendimento conjunto.
IFRS 11 Contabilização de Aquisição de Partes Societárias	Definição esta contida no IFRS 3 e outras normas pertinentes a contabilização de combinação de negócios devem ser aplicadas para a aquisição de participação societária em uma operação conjunta na qual a atividade da operação conjunta constitua um negócio.
IFRS 15 Receitas de contratos com clientes (Vigência a partir de 01/01/2017)	Definição tem como objetivo tornar a informação financeira mais comparável e prover um novo modelo para o reconhecimento de receitas e requerimentos mais detalhados para contratos com múltiplas obrigações. Tem substituição as normas IAS 11 e IAS 18 assim como sua interpretação.
IFRS 16 Arrendamento Mercantil (Vigência a partir de 01/01/2019)	Definição tem como objetivo unificar o modelo de contabilização do arrendamento, exigindo dos arrendatários reconhecer como ativo ou passivo todos os contratos de arrendamento, a menos que o contrato possua um prazo de doze meses ou um valor imaterial. A norma é aplicável a partir de 1º de janeiro de 2019.
IAS 16 e à IAS 38 Esclarecimento de Métodos Aceitáveis de Depreciação e Amortização	As alterações ao IAS 16 proíbe o uso de método baseado na receita de depreciação para imobilizado. A alteração ao IAS 38 introduz a presunção refutável de que, para os ativos intangíveis, o método de amortização baseado nas receitas é inadequado e estabelece duas exceções limitadas.
Alterações na IAS 27 -Método de Equivalência Patrimonial em Informações financeiras intermediárias condensadas Separadas	Definição permite as entidades a usar o método da equivalência patrimonial para contabilizar os investimentos em subsidiárias, joint ventures e associadas em suas Informações financeiras intermediárias condensadas separadas. O objetivo da melhoria é minimizar os custos associados com o cumprimento com o IFRS, em particular para aquelas entidades que aplicam IFRS pela primeira vez, sem reduzir a informação disponível para os investidores.
Alterações na IAS 1 - Iniciativa de Divulgação	Definição esclarece a apresentação e divulgação das informações nas Informações financeiras intermediárias condensadas. Essas alterações destinam-se as companhias que aplicam julgamento profissional para determinar que tipos de informações devem ser divulgadas nas Informações financeiras intermediárias condensadas.

Aché Laboratórios Farmacêuticos S.A. e Controladas

Notas explicativas às informações financeiras condensadas individuais e consolidadas--Continuação
30 de junho de 2016

(Em milhares de reais - R\$, exceto quando mencionado de outra forma)

2. Base de elaboração e resumo das principais políticas contábeis--Continuação

2.3. Novos pronunciamentos contábeis--Continuação

A Companhia esta avaliando os impactos da aplicação da IFRS 9, IFRS 15 e IFRS 16 a partir da sua data efetiva. Na opinião da Administração a expectativa é que a aplicação das demais normas e alterações pendentes de serem aplicadas não deverá trazer um efeito significativo nas Informações financeiras intermediárias condensadas.

2.4. Principais julgamentos e estimativas contábeis

Na aplicação das práticas contábeis descritas na Nota Explicativa nº 2 às demonstrações financeiras de 31 de dezembro de 2015, a Administração deve fazer julgamentos e elaborar estimativas a respeito dos valores financeiros dos ativos e passivos os quais não são facilmente obtidos de outras fontes. As estimativas e as respectivas premissas estão baseadas na experiência histórica e em outros fatores considerados relevantes. Os resultados efetivos podem diferir dessas estimativas.

As estimativas e premissas subjacentes são revisadas continuamente. Os efeitos decorrentes das revisões feitas às estimativas contábeis são reconhecidos no período em que as estimativas são revistas.

3. Caixa e equivalentes de caixa

	Controladora		Consolidado	
	30/06/2016	31/12/2015	30/06/2016	31/12/2015
Caixa e bancos	923	6.881	2.517	10.505
Aplicações financeiras	68.309	155.750	121.668	218.111
	69.232	162.631	124.185	228.616

As aplicações financeiras compreendem Operações Compromissadas, distribuídas em diversas instituições financeiras, com rendimento variando de 100,0% a 101,5% do Certificado de Depósito Interbancário (CDI), e são classificadas na rubrica "Caixa e equivalentes de caixa" por serem considerados ativos financeiros com possibilidade de resgate imediato e sujeitas a um insignificante risco de mudança de valor no rendimento pactuado.

Aché Laboratórios Farmacêuticos S.A. e Controladas

Notas explicativas às informações financeiras condensadas individuais e consolidadas--Continuação
30 de junho de 2016

(Em milhares de reais - R\$, exceto quando mencionado de outra forma)

4. Contas a receber de clientes

As contas a receber são registradas pelo valor nominal dos títulos e deduzidas da provisão para créditos de liquidação duvidosa.

	Controladora		Consolidado	
	30/06/2016	31/12/2015	30/06/2016	31/12/2015
Nacionais	220.524	302.127	349.936	452.526
Estrangeiras	116	2.230	4.128	2.898
Partes relacionadas (Nota 11)	29.063	4.075	-	-
Provisão para créditos de liquidação duvidosa (b)	(5.488)	(3.237)	(8.624)	(5.635)
	244.215	305.195	345.440	449.789

a) Contas a receber por idade de vencimento

	Controladora		Consolidado	
	30/06/2016	31/12/2015	30/06/2016	31/12/2015
Títulos a vencer	240.209	289.369	340.116	430.088
Títulos vencidos:				
De 1 a 60 dias	2.120	8.550	2.793	11.492
De 61 a 120 dias	1.828	4.114	2.343	5.047
De 121 a 180 dias	58	3.285	475	3.505
Acima de 180 dias	5.488	3.114	8.337	5.292
	249.703	308.432	354.064	455.424

A exposição máxima ao risco de crédito na data das Informações financeiras intermediárias condensadas é o valor contábil de cada faixa de idade de vencimento conforme demonstrado no quadro acima.

b) Provisão para créditos de liquidação duvidosa

A estimativa da avaliação das perdas para créditos de liquidação duvidosa é efetuada tendo como ponto de partida os créditos vencidos há mais de 180 dias e com processo de cobrança judicial e saldos de clientes específicos que apontem risco de realização em seus compromissos.

Aché Laboratórios Farmacêuticos S.A. e Controladas

Notas explicativas às informações financeiras condensadas individuais e consolidadas--Continuação
30 de junho de 2016
(Em milhares de reais - R\$, exceto quando mencionado de outra forma)

4. Contas a receber de clientes--Continuação

b) Provisão para créditos de liquidação duvidosa--Continuação

Movimentação da provisão para créditos de liquidação duvidosa

	Controladora		Consolidado	
	30/06/2016	31/12/2015	30/06/2016	31/12/2015
Saldo no início do exercício	(3.237)	(6.130)	(5.635)	(9.445)
Complementos	(6.528)	(2.615)	(7.979)	(4.516)
Baixa (perdas efetivas)	-	3.751	-	3.751
Reversões por recebimentos	4.277	1.757	4.990	4.575
Saldo no fim do exercício	(5.488)	(3.237)	(8.624)	(5.635)

5. Estoques

São registrados pelo menor valor entre o valor de custo médio e o valor líquido realizável, ajustados por provisão para perdas, quando aplicável.

	Controladora		Consolidado	
	30/06/2016	31/12/2015	30/06/2016	31/12/2015
Produtos acabados	123.045	103.819	201.276	174.347
Produtos em elaboração	56.920	22.193	66.545	30.419
Matérias-primas	138.594	111.663	220.724	158.699
Adiantamento a fornecedores	336	55.344	3.287	62.105
Provisão para perdas nos estoques	(7.433)	(6.784)	(21.060)	(20.117)
	311.462	286.235	470.772	405.453

a) Movimentação da provisão para perdas nos estoques

A estimativa para a avaliação da provisão para perdas nos estoques é revisada mensalmente, e leva em consideração, dentre outros aspectos, a data de vencimento dos produtos, bem como, produtos bloqueados por problemas de qualidade.

	Controladora		Consolidado	
	30/06/2016	31/12/2015	30/06/2016	31/12/2015
Saldo no início do exercício	(6.784)	(10.875)	(20.117)	(19.419)
Complementos	(5.915)	(20.675)	(9.213)	(38.747)
Reversões	3.210	6.239	5.257	9.284
Baixa	2.056	18.527	3.013	28.765
Saldo no fim do exercício	(7.433)	(6.784)	(21.060)	(20.117)

Aché Laboratórios Farmacêuticos S.A. e Controladas

Notas explicativas às informações financeiras condensadas individuais e consolidadas--Continuação
30 de junho de 2016

(Em milhares de reais - R\$, exceto quando mencionado de outra forma)

6. Imposto de renda e contribuição social diferidos

O imposto de renda e a contribuição social diferidos - ativo e passivo são provenientes de despesas e receitas temporariamente não dedutíveis e/ou tributáveis, créditos fiscais incorporados, prejuízos fiscais e base negativa de contribuição social.

O ativo fiscal diferido registrado limita-se aos valores cuja compensação é amparada por projeções de lucros tributáveis, preparadas pela Companhia e por suas controladas, considerando, também, que a compensação dos prejuízos fiscais e da base negativa da contribuição social é limitada a 30% do lucro tributável anual.

	Controladora		Consolidado	
	30/06/2016	31/12/2015	30/06/2016	31/12/2015
Ativo				
Imposto de renda e contribuição social diferidos sobre:				
Provisões temporariamente não dedutíveis:				
Provisão para riscos tributários, cíveis e trabalhistas	70.081	67.147	81.652	77.391
Participações nos resultados	6.507	8.406	19.513	20.415
Provisão para créditos de liquidação duvidosa	1.866	1.100	2.906	1.889
Provisão para perdas nos estoques	2.809	2.642	7.381	6.926
Provisão para manutenção de frotas	3.016	2.573	3.754	3.220
Provisão para bonificação de clientes	7.023	5.932	21.827	19.867
Lucro não realizado	605	458	605	458
Provisão hedge	2.947	-	2.947	-
Cut-Off	10.633	-	14.362	-
Outros	2.794	2.548	5.083	3.192
	108.281	90.806	160.030	133.358

	Controladora		Consolidado	
	30/06/2016	31/12/2015	30/06/2016	31/12/2015
Passivo				
Imposto de renda e contribuição social diferidos sobre:				
Reavaliação dos ativos	2.090	2.202	5.949	6.095
Custo atribuído no ativo imobilizado e diferença entre vida útil versus taxa de depreciação fiscal	73.718	72.708	87.899	86.749
Ágio amortizado	3.892	3.892	73.232	73.232
Custo dos empréstimos	10.942	11.075	10.942	11.075
Atualização monetária de depósitos judiciais	23.472	23.472	23.472	23.472
Ajuste a valor presente	-	-	-	13.176
Depreciação	9.679	-	11.552	-
Outros	722	2.725	1.581	3.449
	124.515	116.074	214.627	217.248

Saldo passivo líquido de imposto de renda e contribuição social diferidos	(16.234)	(25.268)	(54.597)	(83.890)
---	-----------------	-----------------	-----------------	-----------------

Aché Laboratórios Farmacêuticos S.A. e Controladas

Notas explicativas às informações financeiras condensadas individuais e consolidadas--Continuação
30 de junho de 2016

(Em milhares de reais - R\$, exceto quando mencionado de outra forma)

6. Imposto de renda e contribuição social diferidos--Continuação

Os ativos fiscais diferidos decorrentes de diferenças temporárias serão realizados à medida que estas sejam liquidadas ou realizadas num prazo não superior a 10 anos. O período de liquidação ou realização de tais diferenças é impreciso e está vinculado a diversos fatores que não estão sob o controle da Administração. Com base em suas projeções de lucros tributáveis futuros, a expectativa da Administração para realização dos créditos tributários está apresentada a seguir:

	<u>Controladora</u>	<u>Consolidado</u>
2016	31.464	58.600
2017	665	6.308
2018	4.882	12.245
2019 em diante	<u>71.270</u>	<u>82.877</u>
	<u>108.281</u>	<u>160.030</u>

7. Conciliação da despesa de imposto de renda e contribuição social

	<u>Controladora</u>		<u>Consolidado</u>	
	<u>30/06/2016</u>	<u>30/06/2015</u>	<u>30/06/2016</u>	<u>30/06/2015</u>
Lucro antes do imposto de renda e da contribuição social	253.127	270.709	286.279	300.351
Despesa nominal de imposto de renda e contribuição social - 34%	(86.063)	(92.041)	(97.335)	(102.119)
Reconciliação da despesa de imposto de renda e contribuição social à alíquota efetiva:				
Resultado de equivalência patrimonial	21.354	20.087	(349)	424
Benefício fiscal com pesquisa tecnológica e desenvolvimento de inovação tecnológica	8.837	9.622	9.836	10.345
Juros sobre o capital próprio	20.430	-	20.430	-
Multas não dedutíveis	(219)	(70)	(227)	(150)
Doações não dedutíveis	(292)	(382)	(513)	(665)
Maternidade Cidadã	(189)	-	(239)	-
Incentivos fiscais	1.906	-	2.840	-
Depreciação Acelerada (Lei do Bem)	(8.304)	-	(9.919)	-
Outras	100	2.351	591	2.277
Despesa efetiva de imposto de renda e contribuição social	<u>(42.440)</u>	<u>(60.433)</u>	<u>(74.885)</u>	<u>(89.888)</u>
Correntes	(51.473)	(69.609)	(104.177)	(105.134)
Diferidos	9.033	9.176	29.292	15.246
Alíquota efetiva	<u>17%</u>	<u>22%</u>	<u>26%</u>	<u>30%</u>

Aché Laboratórios Farmacêuticos S.A. e Controladas

Notas explicativas às informações financeiras condensadas individuais e consolidadas--Continuação
30 de junho de 2016

(Em milhares de reais - R\$, exceto quando mencionado de outra forma)

8. Investimentos - controladora

	Controladora		Consolidado	
	30/06/2016	31/12/2015	30/06/2016	31/12/2015
Controladas	366.973	441.273	1.621	596
Ágio - Asta Médica	11.446	11.446	-	-
Ágio - Melcon	17.533	17.534	-	-
	395.952	470.253	1.621	596

Os ágios estão classificados como parte dos investimentos que lhes deram origem, pois fazem parte do investimento adquirido. No balanço patrimonial consolidado, os ágios foram reclassificados para o ativo intangível por serem referentes à expectativa de rentabilidade de cada controlada adquirida.

As informações dos investimentos em controladas e controladas em conjunto são como segue:

Controladas	Patrimônio líquido	Resultado do exercício	Resultado de equivalência patrimonial		Investimentos	
			Participação %	Equivalência patrimonial	30/06/2016	31/12/2015
Aché International	2.078	(452)	100,00	(452)	2.077	2.529
Biosintética	356.414	62.848	99,99	62.848	356.414	431.552
Melcon	17.279	1.414	50,00	707	8.639	7.944
Bionovis (a)	6.485	4.101	25,00	1.026	1.621	595
Lucro não realizado	-	-	-	(432)	(1.779)	(1.347)
	382.256	67.911	-	63.697	366.972	441.273
Provisão para perda no investimento - Labofarma	(24.466)	(1.323)	99,99	(1.323)	(24.466)	(23.143)
	357.790	66.588	-	62.374	342.506	418.130

(a) Conforme descrito na Nota Explicativa nº 1, a Companhia possui participação na "joint venture" Bionovis.

Aché Laboratórios Farmacêuticos S.A. e Controladas

Notas explicativas às informações financeiras condensadas individuais e consolidadas--Continuação
30 de junho de 2016
(Em milhares de reais - R\$, exceto quando mencionado de outra forma)

8. Investimentos - controladora--Continuação

Movimentação dos investimentos em controladas e controladas em conjunto

Controladas e controladas em conjunto	31/12/2015	Equivalência patrimonial	Dividendos	30/06/2016
Aché Internacional	2.529	(452)	-	2.077
Biosintética	431.552	62.848	(137.986)	356.414
Melcon	7.944	707	(12)	8.639
Bionovis	595	1.026		1.621
Lucro não realizado	(1.347)	(432)		(1.779)
	441.273	63.697	(137.998)	366.972
Provisão para perda no investimento - Labofarma	(23.143)	(1.323)		(24.466)
Total	418.130	62.374	(137.998)	342.506

Os detalhes das transações entre partes relacionadas estão descritos na Nota Explicativa nº 1.

9. Imobilizado

O imobilizado é mensurado pelo custo histórico, deduzido da depreciação linear e das perdas por redução ao valor recuperável acumuladas.

	Vida útil (anos)	Controladora					
		30/06/2016			31/12/2015		
		Custo	Depreciação acumulada	Valor líquido	Custo	Depreciação acumulada	Valor líquido
Terrenos		82.774	-	82.774	82.774	-	82.774
Edifícios	42,35	486.253	(126.324)	359.929	486.253	(122.132)	364.121
Instalações	10	44.474	(35.211)	9.263	44.467	(34.317)	10.150
Máquinas e equipamentos	6,03	241.400	(104.888)	136.512	218.468	(98.758)	119.710
Móveis e utensílios	10	11.623	(8.337)	3.286	11.344	(8.051)	3.293
Veículos	5	2.074	(1.966)	108	2.074	(1.934)	140
Equipamentos de informática	4	21.350	(12.729)	8.621	20.940	(10.711)	10.229
Moldes e matrizes/outros	10	19.598	(10.576)	9.022	19.598	(9.883)	9.715
		909.546	(300.031)	609.515	885.918	(285.786)	600.132
Imobilizado em andamento		35.734	-	35.734	24.821	-	24.821
		945.280	(300.031)	645.249	910.739	(285.786)	624.953

Aché Laboratórios Farmacêuticos S.A. e Controladas

Notas explicativas às informações financeiras condensadas individuais e consolidadas--Continuação
30 de junho de 2016
(Em milhares de reais - R\$, exceto quando mencionado de outra forma)

9. Imobilizado--Continuação

	Vida útil (anos)	Consolidado					
		30/06/2016			31/12/2015		
		Custo	Depreciação acumulada	Valor líquido	Custo	Depreciação acumulada	Valor líquido
Terrenos		122.666	-	122.666	122.666	-	122.666
Edifícios	42,35	527.546	(138.051)	389.495	525.549	(133.402)	392.147
Instalações	10	54.100	(42.334)	11.766	54.068	(41.213)	12.855
Máquinas e equipamentos	6,03	361.791	(156.560)	205.231	336.414	(146.963)	189.451
Móveis e utensílios	10	13.827	(9.187)	4.640	13.538	(8.804)	4.734
Veículos	5	2.795	(2.455)	340	2.795	(2.370)	425
Equipamentos de informática	4	29.319	(17.867)	11.452	28.655	(15.310)	13.345
Moldes e matrizes/outros	10	27.997	(13.732)	14.265	27.490	(12.628)	14.862
		1.140.041	(380.186)	759.855	1.111.175	(360.690)	750.485
Imobilizado em andamento		60.525	-	60.525	42.591	-	42.591
		1.200.566	(380.186)	820.380	1.153.766	(360.690)	793.076

A movimentação do custo do imobilizado está demonstrada a seguir:

	Controladora		
	31/12/2015	Aquisição	30/06/2016
Terrenos	82.774	-	82.774
Edifícios	486.253	-	486.253
Instalações	44.467	7	44.474
Máquinas e equipamentos	218.468	22.932	241.400
Móveis e utensílios	11.344	279	11.623
Veículos	2.074	-	2.074
Equipamentos de informática	20.940	410	21.350
Moldes e matrizes/outros	19.598	-	19.598
Subtotal	885.918	23.628	909.546
Imobilizado em andamento	24.821	10.913	35.734
Total	910.739	34.541	945.280

	Consolidado				
	31/12/2015	Aquisição	Baixa	Transferência	30/06/2016
Terrenos	122.666	-	-	-	122.666
Edifícios	525.549	90	-	1.907	527.546
Instalações	54.068	32	-	-	54.100
Máquinas e equipamentos	336.414	25.410	(45)	12	361.791
Móveis e utensílios	13.538	300	(11)	-	13.827
Veículos	2.795	-	-	-	2.795
Equipamentos de informática	28.655	664	-	-	29.319
Moldes e matrizes/outros	27.490	507	-	-	27.997
Subtotal	1.111.175	27.003	(56)	1.919	1.140.041
Imobilizado em andamento	42.591	19.853	-	(1.919)	60.525
Total	1.153.766	46.856	(56)	-	1.200.566

Aché Laboratórios Farmacêuticos S.A. e Controladas

Notas explicativas às informações financeiras condensadas individuais e consolidadas--Continuação
30 de junho de 2016

(Em milhares de reais - R\$, exceto quando mencionado de outra forma)

9. Imobilizado--Continuação

A movimentação da depreciação do imobilizado está demonstrada a seguir:

	Controladora		
	31/12/2015	Adição	30/06/2016
Edifícios	(122.132)	(4.192)	(126.324)
Instalações	(34.317)	(894)	(35.211)
Máquinas e equipamentos	(98.758)	(6.130)	(104.888)
Móveis e utensílios	(8.051)	(286)	(8.337)
Veículos	(1.934)	(32)	(1.966)
Equipamentos de informática	(10.711)	(2.018)	(12.729)
Moldes e matrizes/outros	(9.883)	(693)	(10.576)
	(285.786)	(14.245)	(300.031)
Imobilizado em andamento	-	-	-
	(285.786)	(14.245)	(300.031)

	Consolidado			
	31/12/2015	Adição	Baixa	30/06/2016
Edifícios	(133.402)	(4.649)	-	(138.051)
Instalações	(41.213)	(1.121)	-	(42.334)
Máquinas e equipamentos	(146.963)	(9.611)	14	(156.560)
Móveis e utensílios	(8.804)	(390)	7	(9.187)
Veículos	(2.370)	(85)	-	(2.455)
Equipamentos de informática	(15.310)	(2.557)	-	(17.867)
Moldes e matrizes/outros	(12.628)	(1.104)	-	(13.732)
	(360.690)	(19.517)	21	(380.186)
Imobilizado em andamento	-	-	-	-
	(360.690)	(19.517)	21	(380.186)

No exercício findo em 30 de junho de 2016 não houve alteração na vida útil dos ativos imobilizados.

Aché Laboratórios Farmacêuticos S.A. e Controladas

Notas explicativas às informações financeiras condensadas individuais e consolidadas--Continuação
30 de junho de 2016
(Em milhares de reais - R\$, exceto quando mencionado de outra forma)

10. Empréstimos e financiamentos

	Encargos anuais	Vencimento	Controladora		Consolidado		
			30/06/2016	31/12/2015	30/06/2016	31/12/2015	
Moeda nacional:							
	25% do INPC +						
PRÓ-DF (c)	2,43%	2042	-	-	-	6.513	
FINAME	TJLP + 1,15 a 2,95%	2016	16	86	45	179	
FINAME	2,5% a 6,0%	2020	1.292	1.735	2.064	2.704	
FCO e FOMENTAR	2,9% a 10%	2019	-	-	1.415	1.677	
FINEP (b)	4%	2019	33.129	37.236	33.129	37.236	
BNDES	4,5%	2023	32.449	31.445	35.181	34.493	
Capital de giro	18,16%	2018	-	-	4.238	104	
Profarma - BNDES (a)	TR IPCA + 1,52%	2022	6.425	5.914	6.425	5.914	
Profarma - BNDES (a)	TJLP + 1,5% a 3%	2023	77.212	87.694	95.447	104.186	
Total			150.523	164.110	177.944	193.006	
Circulante			26.706	29.687	33.009	33.762	
Não circulante			123.817	134.423	144.935	159.244	
Total			150.523	164.110	177.944	193.006	

- (a) Financiamento Profarma - BNDES é destinado à construção e ampliação da unidade industrial de Guarulhos - SP e a pesquisa e desenvolvimento de produtos. Esses financiamentos preveem hipóteses usuais de vencimento antecipado quando há o descumprimento de determinados índices financeiros. Em 30 de junho de 2016, a Companhia está adimplente com essa cláusula contratual. Este financiamento tem como garantia a concessão, em hipoteca, dos imóveis, das máquinas e dos equipamentos de sua propriedade, situados em Guarulhos - SP.
- (b) O financiamento da Financiadora de Estudos e Projetos - FINEP é destinado à pesquisa e ao desenvolvimento de produtos e é garantido por instrumento de fiança bancária. Financiamento Finep contrato 09.14.0086.00 no valor de R\$41.468, contempla a realização de Projetos de Pesquisa e Desenvolvimento. A liberação de recursos ocorre de acordo com a comprovação dos dispêndios relativos ao projeto, tendo sido liberado até dezembro de 2015 o montante de R\$4.147 com a participação do Aché, conforme previsto em contrato, através de contrapartida no valor de R\$460. Não houve liberação de recursos no primeiro semestre de 2016.
- (c) As operações de financiamento contratadas junto ao Banco de Brasília (Pro-DF) com prazo de vencimento até 2042, foram liquidadas em 28/04/2016, através do leilão (PRO-DF 2004.367.367/2-01) os recursos utilizados para quitação destas operações foram as aplicações financeiras dadas como garantia registradas no longo prazo.

Aché Laboratórios Farmacêuticos S.A. e Controladas

Notas explicativas às informações financeiras condensadas individuais e consolidadas--Continuação
30 de junho de 2016

(Em milhares de reais - R\$, exceto quando mencionado de outra forma)

11. Partes relacionadas

As transações com partes relacionadas e seus respectivos saldos estão demonstrados a seguir:

	Controladora		Consolidado	
	30/06/2016	30/06/2015	30/06/2016	30/06/2015
Receitas:				
Vendas e industrialização à Biosintética (a)	61.131	38.816	-	-
Vendas à Melcon (b)	567	1.641	-	-
Vendas à Labofarma (b)	(207)	(413)	-	-
Compras:				
Compras de mercadorias da Biosintética (a)	9.067	5.959	-	-
Compras de mercadorias da Melcon	4.812	3.334	-	-
Compra de serviços da Labofarma	2.340	2.585	-	-
Ativo circulante:				
Contas a receber:				
Contas a receber - Biosintética (c)	27.915	2.860	-	-
Contas a receber - Labofarma (c)	6	1	-	-
Contas a receber - Melcon (c)	1.142	1.214	-	-
Dividendos a Receber - Biosintética	127.998	25.174	-	-
	157.061	29.249	-	-
Outros créditos a receber - Melcon (c)	(301)	275	-	-
Outros créditos a receber - Nortis	11.145			
Outros créditos a receber - Tiaraju	3.500			
Adiantamento a fornecedores - Farmaprod	38	38	38	38
Total ativo circulante	171.443	29.562	38	38
Ativo não circulante:				
Contas a receber - Melcon (b)	492	492	-	-
Passivo circulante:				
Fornecedores - Biosintética (c)	2.767	301	-	-
Fornecedores - Labofarma (c)	373	349	-	-
Fornecedores - Melcon (c)	1.142	644	-	-
Fornecedores - Farmaprod (c)	272	497	470	760
Dividendos a pagar	257.899	61.521	257.912	61.521
Associação Brasileira de Assistência ao Deficiente Visual - Laramara	580	285	703	300
Total passivo circulante	263.033	63.597	259.085	62.581

(a) Industrialização de produtos e prestação de serviços corporativos repassados às empresas controladas pelo custo efetivamente incorrido nesses serviços.

(b) Vendas de mercadorias.

(c) Saldo de contas a receber e a pagar das referidas transações mercantis e reembolso de gastos comuns entre as sociedades.

Aché Laboratórios Farmacêuticos S.A. e Controladas

Notas explicativas às informações financeiras condensadas individuais e consolidadas--Continuação
30 de junho de 2016

(Em milhares de reais - R\$, exceto quando mencionado de outra forma)

11. Partes relacionadas--Continuação

Remuneração dos administradores

A remuneração, incluindo eventuais benefícios, dos diretores e membros da Administração da Companhia e de suas controladas é como segue:

	Controladora		Consolidado	
	30/06/2016	30/06/2015	30/06/2016	30/06/2015
Remuneração global dos administradores e encargos	1.685	3.055	9.272	11.110

12. Obrigações trabalhistas e previdenciárias

	Controladora		Consolidado	
	30/06/2016	31/12/2015	30/06/2016	31/12/2015
Ordenados e salários a pagar	23	6	301	172
Provisão para férias, 13º salários e encargos sociais	28.334	9.187	36.799	12.199
INSS a recolher	6.527	10.403	9.807	13.944
FGTS a recolher	2.865	2.883	3.617	3.714
Participação nos resultados	17.182	20.384	33.780	30.042
IRRF sobre folha de pagamento	3.354	6.462	4.184	8.290
Outros	821	380	1.350	585
	59.106	49.705	89.838	68.946

13. Instrumentos financeiros

a) Gerenciamento de capital

A Administração da Companhia gerencia seus recursos, a fim de assegurar a continuidade dos negócios e maximizar os recursos para pesquisa e desenvolvimento de novos produtos, além de prover retorno aos acionistas.

Periodicamente, a Administração revisa a estrutura de capital e sua habilidade de liquidar os seus passivos, bem como monitora tempestivamente o prazo médio de fornecedores em relação ao prazo médio de giro dos estoques, tomando as ações necessárias quando a relação entre esses saldos apresenta ativo maior que o passivo.

Aché Laboratórios Farmacêuticos S.A. e Controladas

Notas explicativas às informações financeiras condensadas individuais e consolidadas--Continuação
30 de junho de 2016
(Em milhares de reais - R\$, exceto quando mencionado de outra forma)

13. Instrumentos financeiros--Continuação

a) Gerenciamento de capital--Continuação

Condizente com outras empresas do setor, a Companhia monitora o capital com base no índice de alavancagem financeira, que corresponde à dívida líquida dividida pelo capital total.

A posição financeira líquida em 30 de junho de 2016 e 31 de dezembro de 2015 pode ser assim sumariada:

	Consolidado	
	30/06/2016	31/12/2015
Empréstimos e financiamentos (Nota 10)	177.944	193.006
Caixa e equivalentes de caixa (Nota 3)	(124.185)	(228.616)
Aplicações financeiras - ativo não circulante	(578)	(9.272)
Posição financeira líquida (positiva) / negativa	53.181	(44.882)

b) Categorias dos instrumentos financeiros

	Controladora		Consolidado	
	Valor contábil e valor de mercado		Valor contábil e valor de mercado	
	30/06/2016	31/12/2015	30/06/2016	31/12/2015
Ativos financeiros:				
Empréstimos e recebíveis				
Caixa e equivalentes de caixa (Nota 3)	69.232	162.631	124.185	228.616
Contas a receber (Nota 4)	244.215	305.195	345.440	449.789
Aplicações financeiros - não circulante	-	-	578	9.272
Depósitos judiciais	128.795	130.156	134.133	133.894
Passivos financeiros:				
Empréstimos e financiamentos (Nota 10)	150.523	164.110	177.944	193.006
Fornecedores	83.414	140.650	115.399	180.177

Os saldos de caixa e equivalentes de caixa (caixa, bancos e aplicações financeiras), contas a receber de clientes e fornecedores correspondem ao valor de mercado em razão de o vencimento ocorrer em datas próximas às dos balanços.

O saldo dos empréstimos e financiamentos é atualizado monetariamente com base em índices de inflação e juros variáveis em virtude das condições de mercado e, portanto, o saldo devedor registrado nas datas dos balanços está próximo ao do valor de mercado.

Contudo, tendo em vista que não há mercado ativo para esses instrumentos, as diferenças poderiam ocorrer se tais valores fossem liquidados antecipadamente.

Aché Laboratórios Farmacêuticos S.A. e Controladas

Notas explicativas às informações financeiras condensadas individuais e consolidadas--Continuação
30 de junho de 2016

(Em milhares de reais - R\$, exceto quando mencionado de outra forma)

13. Instrumentos financeiros--Continuação

c) Gerenciamento de riscos

A Companhia está exposta a riscos de mercado, que inclui riscos de variação cambial, volatilidade da taxa de juros, risco de crédito e risco de liquidez.

A Companhia e suas controladas operam com instrumentos financeiros derivativos.

c.1) *Risco com taxa de juros*

A Companhia possui contratos em reais com taxas de juros flutuantes à Taxa de Longo Prazo (TJLP) mais 1,5 a 3,0% a.a. e taxa pré-fixada que varia de 4 a 4,5% a.a. Tendo ainda uma pequena parcela da dívida contraída que é corrigida pelo IPCA e atrelada a TR + 1,52% a.a.

Sensibilidade à taxa de juros

Para a análise de sensibilidade de taxa de juros dos empréstimos e aplicações financeiras, a Companhia considerou para o cenário provável com aumento de 25% e 50% nos cenários possível e remoto, respectivamente. O cálculo feito com base no saldo de principal remanescente do empréstimo que possuem a taxa TJLP e das aplicações financeiras em 30 de junho de 2016. Os impactos no resultado poderiam ocorrer conforme tabela abaixo:

Controladora	Fator de risco	Taxa média a.a.	Valores expostos em 30/06/2016	Cenário provável		Cenário possível (+25%)		Cenário remoto (+50%)	
				Taxa média a.a.	Efeito no resultado	Taxa média a.a.	Efeito no resultado	Taxa média a.a.	Efeito no resultado
Aplicação financeira	CDI	14,15%	68.309	14,06%	9.604	10,55%	7.203	7,0%	4.802
Empréstimo - moeda nacional	TJLP	7,50%	(150.523)	7,50%	(5.792)	9,38%	(7.240)	11,25%	(8.688)
Impacto líquido			(82.214)		3.812		(37)		(3.886)
Consolidado	Fator de risco	Taxa média a.a.	Valores expostos em 30/06/2016	Taxa média a.a.	Efeito no resultado	Taxa média a.a.	Efeito no resultado	Taxa média a.a.	Efeito no resultado
Aplicação financeira	CDI	14,15%	122.246	14,06%	17.188	10,55%	12.891	7,0%	8.594
Empréstimo - moeda nacional	TJLP	7,50%	(177.944)	7,50%	(7.162)	9,38%	(8.952)	11,25%	(10.742)
Impacto líquido			(55.698)		10.026		3.939		(2.149)

Aché Laboratórios Farmacêuticos S.A. e Controladas

Notas explicativas às informações financeiras condensadas individuais e consolidadas--Continuação
30 de junho de 2016
(Em milhares de reais - R\$, exceto quando mencionado de outra forma)

13. Instrumentos financeiros--Continuação

c) Gerenciamento de riscos--Continuação

c.2) *Risco com variação cambial*

A Companhia reduz sua exposição à volatilidade das taxas de câmbio firmando contratos a termo (comprado) de dólares sem entrega (NDF). Os contratos possuem vencimentos mensais e atuam como um mecanismo de proteção à variação cambial que impacta o custo dos insumos importados. A modalidade das NDF's utilizadas é "Plain Vanilla", na qual a liquidação é feita através da diferença entre a taxa de câmbio divulgada pelo Banco Central (PTAX) de determinada data específica e a taxa contratada (*forward*). Em 30 de junho de 2016 o montante "nacional" de contratos firmados em dólares americanos era de US\$16.000 na controladora e US\$26.500 no consolidado (Em 31 de dezembro de 2015, na controladora saldo de US\$16.864 e no consolidado US\$22.864).

Sensibilidade de derivativos

Para o cálculo das operações com moedas estrangeiras, foram considerados nos cenários possíveis e remotos à redução ou aumento nas taxas de cambio de 25% e 50% respectivamente, as taxas estimadas pela administração da Companhia estão refletidas no cenário provável.

A tabela abaixo demonstra os ajustes positivos ou (negativos) das operações com moeda estrangeira:

Análise de sensibilidade hedge - Derivativos (NDF/ Termo de Medas) - Ajuste (R\$ - MM)

	<u>Cenário remoto</u>	<u>Cenário possível</u>	<u>Cenário provável</u>	<u>Cenário possível</u>	<u>Cenário remoto</u>
Controladora	(33.278)	(19.238)	(5.198)	8.842	22.882
Consolidado	(54.547)	(31.293)	(8.039)	15.215	38.468
Impacto líquido controladora	(28.080)	(14.040)	-	14.040	28.080
Impacto líquido consolidado	(46.508)	(23.254)	-	23.254	46.508

Cenário Provável, Boletim FOCUS publicado com data base de 01/07/2016, a taxa prevista é de R\$/ USD 3,51

Aché Laboratórios Farmacêuticos S.A. e Controladas

Notas explicativas às informações financeiras condensadas individuais e consolidadas--Continuação
30 de junho de 2016
(Em milhares de reais - R\$, exceto quando mencionado de outra forma)

13. Instrumentos financeiros--Continuação

c) Gerenciamento de riscos--Continuação

c.2) *Risco com variação cambial*--Continuação

Sensibilidade de derivativos--Continuação

Há valores a pagar denominados em moeda estrangeira (dólares norte-americanos, euros, francos suíços e libras esterlinas) estando, portanto, expostos a riscos relacionados à variação do câmbio. Os totais de ativos e passivos sujeitos à exposição cambial, nas respectivas moedas, estão demonstrados a seguir:

		Controladora		Consolidado	
		30/06/2016	31/12/2015	30/06/2016	31/12/2015
Em euros:	EUR				
Ativos		41	708	1.854	1.713
Passivos		(1.289)	(2.562)	(2.365)	(3.181)
Exposição líquida		(1.248)	(1.854)	(511)	(1.468)
Em dólares norte-americanos:	US\$				
Ativos		101	2.987	1.343	3.159
Passivos		(7.731)	(21.932)	(12.129)	(28.159)
Exposição líquida		(7.630)	(18.945)	(10.786)	(25.000)
Em franco suíço:	CHF				
Passivos		-	(327)	-	(327)
Exposição líquida		-	(327)	-	(327)
Em libras esterlinas:	GBP				
Passivos		-	(31)	-	(31)
Exposição líquida		-	(31)	-	(31)
Total clientes em R\$		260	2.243	4.836	2.878
Total variação cambial clientes em R\$		(144)	(13)	(708)	20
Total ativo		116	2.230	4.128	2.898
Total de fornecedor em R\$		(32.300)	(95.240)	(52.268)	(121.494)
Total de fornecedor <i>hedge</i> em R\$		(8.666)	-	(13.434)	-
Total de variação cambial fornecedor em R\$		3.451	(2.224)	5.881	(2.532)
Total passivo		(37.515)	(97.464)	(59.821)	(124.026)
Total adiantamento fornecedor		238	10.763	7.635	14.911

Aché Laboratórios Farmacêuticos S.A. e Controladas

Notas explicativas às informações financeiras condensadas individuais e consolidadas--Continuação
30 de junho de 2016

(Em milhares de reais - R\$, exceto quando mencionado de outra forma)

13. Instrumentos financeiros--Continuação

c) Gerenciamento de riscos--Continuação

c.2) *Risco com variação cambial*--Continuação

Sensibilidade de derivativos--Continuação

Entre os principais saldos expostos à variação cambial há:

- Clientes - esses ativos geraram saldo credor de variação cambial nos montantes de R\$28 devedor na controladora e de R\$71 no consolidado em 30 de junho de 2016 (saldo R\$212 na controladora e de R\$203 no consolidado em 30 de junho de 2015);
- Fornecedores e adiantamentos - esses passivos geraram saldo credor de variação cambial nos montantes de R\$2.782 na controladora e de R\$6.917 no consolidado em 30 de junho de 2016 (saldo de R\$320 na controladora e de R\$217 no consolidado em 30 de junho de 2015);

Sensibilidade à taxa de câmbio

Para o cálculo das operações com moedas estrangeiras, foram considerados nos cenários possíveis e remotos à redução ou aumento nas taxas de cambio de 25% e 50% respectivamente, as taxas estimadas pela administração da Companhia estão refletidas no cenário provável.

A tabela abaixo demonstra os ajustes positivos ou (negativos) das operações com moeda estrangeira:

Controladora			Cenário provável		Cenário possível (+25%)		Cenário remoto (+50%)		
	Fator de risco	Taxa média a.a.	Valores expostos em 30/06/2016	Taxa média a.a.	Efeito no resultado	Taxa média a.a.	Efeito no resultado	Taxa média a.a.	Efeito no resultado
Posição ativa - USD	US\$	3,21	116	3,51	11	4,39	43	5,27	74
Posição passiva - USD	US\$	3,21	(37.515)	3,51	(3.509)	4,39	(13.765)	5,27	(24.020)
Exposição líquida			(37.399)		(3.498)		(13.722)		(23.946)
Consolidado			Cenário provável		Cenário possível (+25%)		Cenário remoto (+50%)		
	Fator de risco	Taxa média a.a.	Valores expostos em 30/06/2016	Taxa média a.a.	Efeito no resultado	Taxa média a.a.	Efeito no resultado	Taxa média a.a.	Efeito no resultado
Posição ativa - USD	US\$	3,21	4.128	3,51	386	4,39	1.515	5,27	2.643
Posição passiva - USD	US\$	3,21	(59.821)	3,51	(5.595)	4,39	(21.949)	5,27	(38.303)
Exposição líquida			(55.963)		(5.209)		(20.434)		(35.660)

Aché Laboratórios Farmacêuticos S.A. e Controladas

Notas explicativas às informações financeiras condensadas individuais e consolidadas--Continuação
30 de junho de 2016
(Em milhares de reais - R\$, exceto quando mencionado de outra forma)

13. Instrumentos financeiros--Continuação

c) Gerenciamento de riscos--Continuação

c.3) *Risco de liquidez*

A gestão prudente do risco de liquidez implica manter caixa, títulos e valores mobiliários suficientes, disponibilidades de captação por meio de linhas de crédito bancárias e capacidade de liquidar posições de mercado.

A Administração monitora o nível de liquidez da Companhia e de suas controladas, considerando o fluxo de caixa esperado e caixa e equivalentes de caixa. Além disso, a política de gestão de liquidez da Companhia e de suas controladas envolve a projeção de fluxos de caixa e a consideração do nível de ativos líquidos necessários para alcançar essas projeções, o monitoramento dos índices de liquidez do balanço patrimonial e a manutenção de planos de financiamento de dívida. A tabela a seguir demonstra em detalhes o vencimento dos passivos financeiros contratados no consolidado:

Consolidado	Até 1 ano	Até 2 anos	De 3 a 4 anos	Acima de 4 anos	Total
Fornecedores	115.399	-	-	-	115.399
Empréstimos e financiamentos	33.009	40.974	64.941	39.020	177.944

14. Receita operacional líquida

	Controladora		Consolidado	
	30/06/2016	30/06/2015	30/06/2016	30/06/2015
Receita bruta de vendas	1.470.197	1.239.850	2.746.046	2.310.129
Devoluções, descontos e outros	(354.218)	(286.913)	(1.289.040)	(1.065.387)
Impostos incidentes sobre as vendas	(185.569)	(144.152)	(208.739)	(164.703)
Total	930.410	808.785	1.248.267	1.080.039

Aché Laboratórios Farmacêuticos S.A. e Controladas

Notas explicativas às informações financeiras condensadas individuais e consolidadas--Continuação
30 de junho de 2016

(Em milhares de reais - R\$, exceto quando mencionado de outra forma)

15. Despesas por natureza

	Controladora		Consolidado	
	30/06/2016	30/06/2015	30/06/2016	30/06/2015
Matérias-primas consumidas	226.156	159.026	289.881	210.730
Materiais, energia, serviços de terceiros e outros	236.467	222.283	295.535	280.550
Gastos com pessoal e impostos	217.019	179.519	288.415	241.044
Depreciação e amortização	15.381	12.721	20.906	17.099
Outras despesas e receitas comerciais e administrativas	16.138	6.012	23.231	8.383
	711.161	579.561	917.968	757.806
Custo dos produtos vendidos	272.163	196.313	363.098	267.683
Despesas com vendas	388.779	330.998	485.146	410.205
Despesas gerais e administrativas	50.219	52.250	69.724	79.918
Total	711.161	579.561	917.968	757.806

16. Outras receitas (despesas) operacionais líquidas

	Controladora		Consolidado	
	30/06/2016	30/06/2015	30/06/2016	30/06/2015
Revenda de sucata	176	73	201	127
Recuperação de despesas	121	-	121	273
Outras receitas	746	4.403	1.324	4.688
Total de outras receitas	1.043	4.476	1.646	5.088
Despesas com projetos estratégicos	(2.516)	(1.060)	(1.958)	1.302
Resultado na venda de bens do ativo imobilizado	-	(2)	-	(2)
Outros tributos	596	(1.008)	833	(590)
Créditos referente acordo comercial	-	-	-	-
Outras despesas	(2.837)	(1.427)	(3.049)	(1.952)
Total de outras despesas	(4.757)	(3.497)	(4.174)	(1.242)
	(3.714)	979	(2.528)	3.846

Aché Laboratórios Farmacêuticos S.A. e Controladas

Notas explicativas às informações financeiras condensadas individuais e consolidadas--Continuação
30 de junho de 2016

(Em milhares de reais - R\$, exceto quando mencionado de outra forma)

17. Resultado financeiro

	Controladora		Consolidado	
	30/06/2016	30/06/2015	30/06/2016	30/06/2015
Receita de juros	5.943	5.604	8.792	9.659
Variações monetárias ativas	7	2.696	6	2.696
Receita com hedge	2.046	2.776	2.818	3.703
Outras receitas financeiras	241	73	313	121
Realização de ajuste a valor presente	-	-	-	2.276
Total das receitas financeiras	8.237	11.149	11.929	18.455
Despesas de juros	(5.709)	(5.043)	(7.392)	(6.319)
Variações monetárias passivas	(9.828)	(5.388)	(11.448)	(5.821)
Despesa com hedge	(13.857)	(3.666)	(21.137)	(4.903)
Realização do ajuste ao valor presente	-	-	(90)	-
Outras despesas financeiras	(3.021)	(939)	(5.656)	(1.143)
Total das despesas financeiras	(32.415)	(15.036)	(45.723)	(18.186)
Variação cambial passiva	(2.599)	(10.070)	(4.792)	(14.153)
Variação cambial ativa	14.311	6.835	20.368	11.135
Total da variação cambial líquida	11.712	(3.235)	15.576	(3.018)
Resultado financeiro líquido	(12.466)	(7.122)	(18.218)	(2.749)

Aché Laboratórios Farmacêuticos S.A. e Controladas

Notas explicativas às informações financeiras condensadas individuais e consolidadas--Continuação
30 de junho de 2016
(Em milhares de reais - R\$, exceto quando mencionado de outra forma)

Conselho de Administração

Adalberto Panzenboeck Dellape Baptista	Presidente
Paula Regina Depieri	Vice-Presidente
Jonas de Campos Siaulys	Conselheiro
Alexandre Gottlieb Lindenbojm	Conselheiro
Carlos Eduardo Depieri	Conselheiro
Luiz Antônio Martins Amarante	Conselheiro
Luiz Carlos Vaini	Conselheiro
Ricardo Panzenboeck Dellape Baptista	Conselheiro
José Rogério Luiz	Conselheiro

Diretoria Estatutária

Paulo Eduardo Nigro	Diretor Presidente
Adriano Alvim de Oliveira	Diretor Executivo de Operações
Gabriela Mallmann Regulatórios	Diretora da Qualidade e Assuntos
Manoel Arruda Nascimento Neto	Diretor Executivo Geração de Demanda
Sidinei Righini	Diretor Executivo Financeiro
Vânia de Azevedo Nogueira de Alcântara Machado	Diretora Executiva Comercial

Contador

Rodrigo Miranda Simões
CRC-1SP250809/O-7