

Informações Financeiras Intermediárias Condensadas

Aché Laboratórios Farmacêuticos S.A. e Controladas

31 de março de 2018
com Relatório do Auditor Independente



**Building a better
working world**

São Paulo, 22 de maio 2018

Senhores Acionistas,

A Administração do Aché Laboratórios Farmacêuticos S.A., em conformidade com as disposições legais e estatutárias, vem submeter à apreciação de seus acionistas o Relatório da Administração e o correspondente Relatório sobre a Revisão das Informações Financeiras Intermediárias Condensadas Individuais e Consolidadas, acompanhadas do relatório dos auditores independentes, referentes ao período findo em 31 de março de 2018. Todas as comparações realizadas neste relatório levam em consideração dados consolidados em relação ao mesmo período de 2017, de acordo com as práticas contábeis adotadas no Brasil e com o *IFRS – International Financial Reporting Standards*, estabelecido pelo *IASB – International Accounting Standards Board*.

Aché aumenta Receita Líquida em 17,5%, EBITDA em 23,7% e Lucro Líquido em 28,7% em 2018

- ü **Receita Líquida de R\$762,5 milhões**, com crescimento de 17,5% em relação ao mesmo período de 2017
- ü **EBITDA de R\$256,5 milhões**, com margem de 33,6%
- ü **Lucro Líquido de R\$155,7 milhões e Lucro por Ação de R\$2,4 no período**, com alta de 28,7%, em relação ao mesmo período de 2017
- ü **Alavancagem líquida de -0,13x EBITDA** acumulado no período
- ü **Obtenção de 7 novos registros** de produtos junto à Anvisa, sendo 5 medicamentos genéricos, 1 medicamento prescrição e 1 alimento funcional.

Principais Indicadores Financeiros – Consolidados

(R\$ milhões)	1T17	1T18	Var (%)
Receita líquida	649,2	762,5	17,5%
Lucro bruto	478,5	564,6	18,0%
<i>% Receita Líquida</i>	<i>73,7%</i>	<i>74,0%</i>	<i>0,3 p.p</i>
EBITDA	207,4	256,5	23,7%
<i>% Receita Líquida</i>	<i>31,9%</i>	<i>33,6%</i>	<i>1,7 p.p.</i>
Lucro Líquido	121,0	155,7	28,7%
<i>% Receita Líquida</i>	<i>18,6%</i>	<i>20,4%</i>	<i>1,7 p.p</i>
Lucro líquido por ação	1,9	2,4	

Perfil do negócio

Há mais de 50 anos, o Aché atua no setor farmacêutico brasileiro, gerando e compartilhando valor com diferentes públicos, o que faz com que suas marcas sejam reconhecidas e respeitadas por consumidores e profissionais da saúde, levando confiança, saúde, qualidade de vida e bem-estar à população.

Presente no Brasil e no mundo, exporta para países das Américas, da África e Japão e atua nos segmentos de medicamentos sob prescrição, medicamentos isentos de prescrição (MIP), genéricos, dermocosméticos, dermomedicamentos, nutracêuticos, probióticos e biotecnológicos, disponibilizados em múltiplos canais de venda. O portfólio é representado por 350 marcas, em 864 apresentações, e 147 classes terapêuticas.

O Aché possui quatro plantas industriais – Aché (Guarulhos-SP), Biosintética (São Paulo), 50% de participação na Melcon Indústria Farmacêutica (Anápolis-GO) e Nortis (Londrina-PR). Também detém 25% de participação na Bionovis Brasil, empresa dedicada à pesquisa e ao desenvolvimento de medicamentos biotecnológicos por meio da *joint-venture* com outras três indústrias farmacêuticas nacionais.



A Companhia desenvolve produtos inovadores com eficácia e segurança comprovadas, aliando investimento e *know-how* em pesquisa, desenvolvimento e inovação, com foco nas necessidades não atendidas e ofertando as melhores soluções em saúde aos seus parceiros de negócio, médicos, consumidores, pontos de venda, comunidade e fornecedores, gerando valor a todos.

A Geração Aché conta com 4,8 mil colaboradores, sendo mais de 2 mil dedicados a manutenção do relacionamento com os profissionais da saúde e pontos de venda através das visitas presenciais e virtuais.

Análise dos resultados

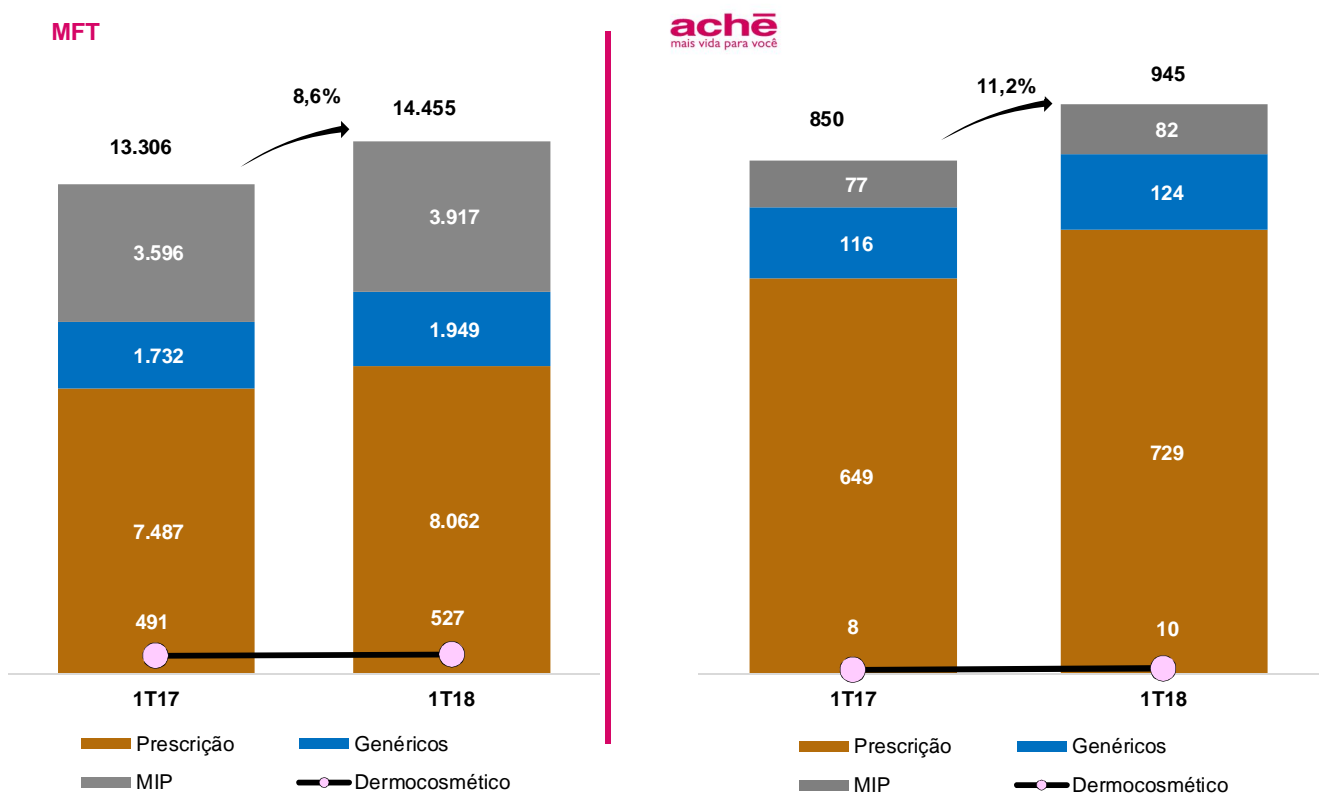
Desempenho Aché X Mercado Farmacêutico Total (Metodologia PPP)

Para o cálculo do tamanho do Mercado Farmacêutico Total (MFT), utiliza-se a base de dados da IMS Health Brasil, principal consultoria no setor, conforme a metodologia PPP (*Pharmacy, Purchase Price*), que considera o desconto médio para cada apresentação dos produtos, aplicado sobre a Receita Bruta a partir do preço fábrica.

O Aché registrou no primeiro trimestre de 2018 uma evolução de 11,2% frente a um crescimento de 8,6% do Mercado Farmacêutico brasileiro.

(R\$ MM)

MFT



Fonte: IMS PPP' 2018.

Desempenho Aché por segmento

Unidade de Negócio Prescrição

No primeiro trimestre de 2018, como resultado da alta capilaridade de atuação das equipes de geração de demanda e vendas e pela diversificação e constante atualização do portfólio através dos investimentos em inovação, a Companhia apresentou 6,66% de *prescription share*, segundo a Close-up International, uma das principais empresas de auditoria e relatórios do mercado.

Esta unidade apresentou um resultado de R\$729 milhões e 25 milhões em unidades, evoluindo 12,2% e 3,6% respectivamente em relação ao mesmo trimestre do ano anterior.

Unidade de Negócio Genéricos

Segundo dados da IMS, a indústria de medicamentos genéricos cresceu 6,8% no volume de unidades vendidas, quando comparado ao mesmo período do ano de 2017.

Os genéricos do Aché estão presentes na maioria dos pontos de venda do país por meio da marca Biosintética.

Com uma ampla oferta de moléculas que atendem a diversas especialidades médicas, o Aché oferece à população produtos de qualidade com preços competitivos.

Genérico
Biosintética
você pode confiar

Esta Unidade apresentou um resultado de R\$124 milhões e 17 milhões em unidades, variando 7,3% e -0,4% respectivamente em relação ao mesmo trimestre do ano anterior.

Unidade de Negócio MIP

A Unidade de Negócios MIP apresentou um resultado de R\$82 milhões e 5 milhões em unidades, evoluindo 6,3% e 0,5% respectivamente em relação ao mesmo trimestre do ano anterior.

Unidade de Negócio Dermatologia



A Unidade de Dermatologia contempla as franquias de Dermocosméticos e Dermomedicamentos, e apresentou um resultado de R\$10 milhões, 35,4% superior ao ano anterior.

Desempenho Econômico – Financeiro

Resultado Consolidado

(R\$ milhões)	1T17	s / RL	1T18	s / RL
Receita Líquida	649,2		762,5	
Lucro bruto	478,5	73,7%	564,6	74,0%
Vendas e administrativas	(270,7)	-41,7%	(310,1)	-40,7%
Outras operacionais	(12,7)	-2,0%	(15,0)	-2,0%
Lucro operacional (EBIT)	195,1	30,0%	239,5	31,4%
Resultado financeiro líquido	(6,2)	-1,0%	(11,0)	-1,4%
Lucro antes do IRPJ/CSLL	188,9	29,1%	228,5	30,0%
EBITDA	207,4	31,9%	256,5	33,6%
Lucro Líquido	121,0	18,6%	155,7	20,4%
Lucro Líquido por ação	1,9	0,3%	2,4	0,3%

Fonte: Informações Contábeis da Companhia.

Agências de Rating

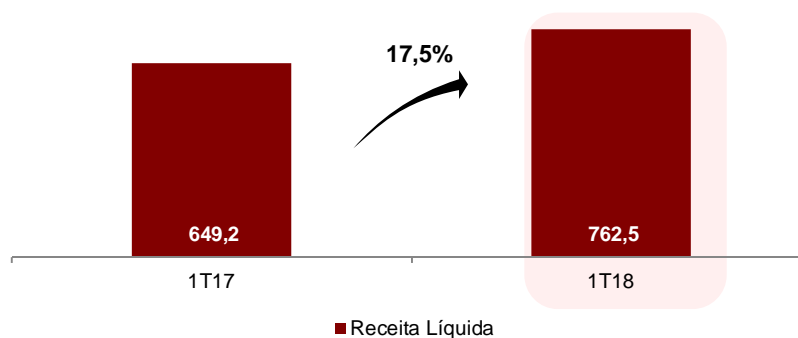
	Escala Global		Escala Nacional
Ratings	Moeda Local	Moeda Estrangeira	Nacional
	Longo Prazo	Longo Prazo	Longo Prazo
Fitch Ratings (Perspectiva)	BBB (Estável)	BB (Estável)	AAA (Estável)
Standard and Poor's (Perspectiva)	BB+ (Estável)	BB+ (Estável)	AAA (Estável)

A estratégia financeira conservadora da Companhia, que mantém a sua estrutura de capital desalavancada e adequado perfil de liquidez, associada à natureza resiliente do setor farmacêutico e seu forte posicionamento no mercado de Prescrição, permitiram a manutenção do rating em um nível aceitável de crédito acima do soberano.

Receita Líquida

A Receita Líquida cresceu 17,5% em relação ao mesmo período de 2017, atingindo R\$762,5 milhões.

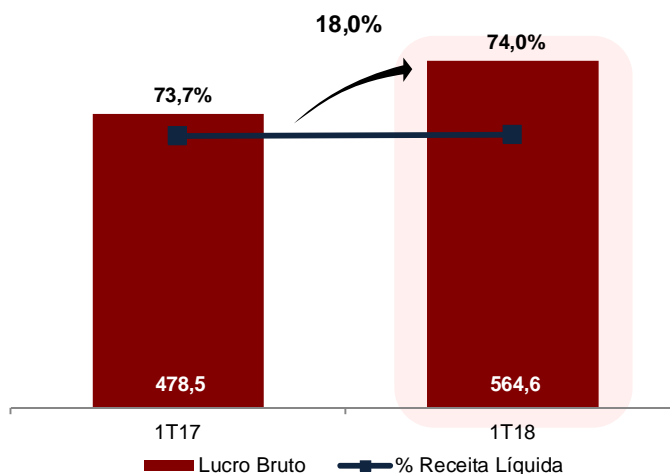
Receita Líquida R\$ MM



Lucro Bruto

No primeiro trimestre de 2018 o Lucro Bruto foi de R\$564,6 milhões, 18,0% superior em relação ao mesmo período de 2017.

Lucro Bruto R\$ MM



Fonte: Informações Contábeis da Companhia.

Despesas com Vendas, Gerais e Administrativas

(R\$ milhões)	1T17	s / RL	1T18	s / RL
Despesas com vendas	208,4	32,1%	237,5	31,1%
Provisão para créditos de liquidação duvidosa	0,8	0,1%	0,5	0,1%
Despesas com fretes	16,6	2,6%	19,9	2,6%
Despesas gerais e administrativas	34,9	5,4%	35,3	4,6%
Despesas Operacionais	260,7	40,2%	293,2	38,5%

(R\$ milhões)	1T17	s / RL	1T18	s / RL
Provisão para obsolescência de estoques	3,3	0,5%	11,9	1,6%
Provisões (reversões) de contingências	6,7	1,0%	5,0	0,7%
Outras Despesas (Receitas) Operacionais	10,0	1,5%	16,9	2,2%
Vendas e administrativas	270,7	41,7%	310,1	40,7%

Fonte: Informações Contábeis da Companhia.

Despesas Operacionais

As Despesas com Vendas representaram 31,1% da Receita Líquida, uma redução de 1,0 p.p. quando comparado ao mesmo período do ano anterior. As despesas gerais e administrativas representaram 4,6% da Receita Líquida, reduzindo em 0,8 p.p. quando comparado ao mesmo período de 2017.

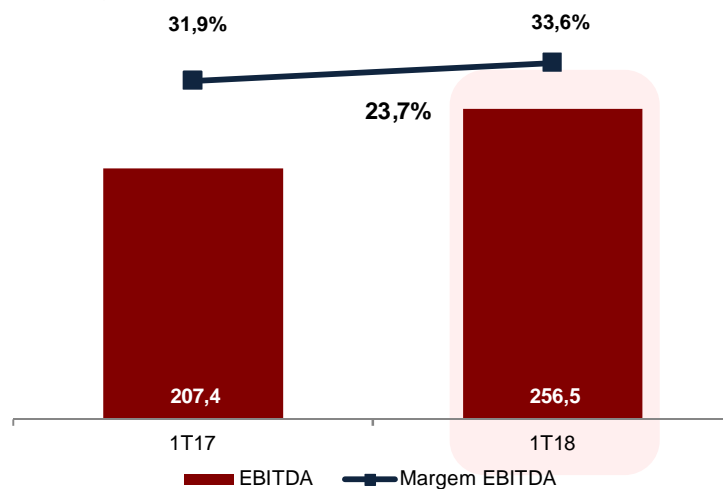
EBITDA

O EBITDA (lucro antes de juros, impostos, depreciações e amortizações) acumulado atingiu R\$256,5 milhões, 23,7% superior mesmo período do ano anterior e com uma margem EBITDA de 33,6%.

EBITDA (R\$ milhões)	1T17	1T18	Var (%)
Lucro líquido	121,0	155,7	28,7%
Provisão para IRPJ e CSLL	67,6	73,4	8,6%
Resultado financeiro líquido	6,2	11,0	77,4%
Depreciação e amortizações	12,6	16,4	30,2%
EBITDA	207,4	256,5	23,7%

Fonte: Informações Contábeis da Companhia.

EBITDA E MARGEM EBITDA R\$ MM



Fonte: Informações Contábeis da Companhia.

Resultado Financeiro

As Receitas e Despesas Financeiras Líquidas no primeiro trimestre de 2018 totalizaram R\$11,0 milhões, com um aumento de R\$4,8 milhões quando comparadas ao mesmo período do ano anterior.

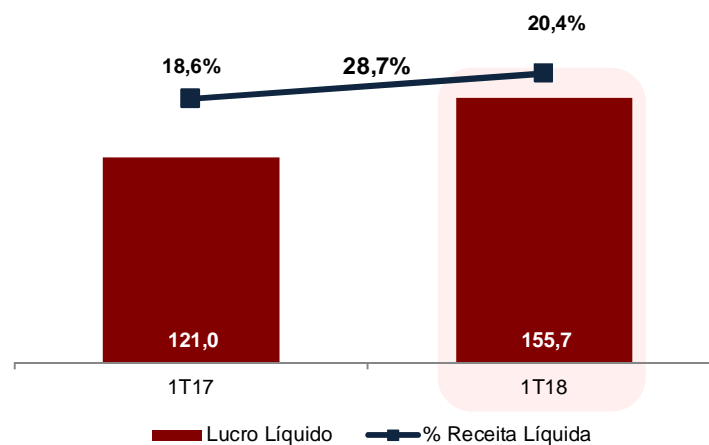
(R\$ milhões)	1T17	s / RL	1T18	s / RL
Receitas (despesas) financeiras	(6,1)	-0,9%	(10,7)	-1,4%
Varição cambial	(0,1)	0,0%	(0,3)	0,0%
Resultado financeiro	(6,2)	-1,0%	(11,0)	-1,4%

Fonte: Informações Contábeis da Companhia.

Lucro Líquido

O Lucro Líquido de 2018 foi de R\$155,7 milhões, superior em 28,7% quando comparado ao período do ano anterior.

Lucro Líquido R\$ MM



Fonte: Informações Contábeis da Companhia.

Endividamento Líquido

A Companhia encerrou o primeiro trimestre de 2018 com um endividamento líquido de R\$34,6 milhões. A dívida bruta soma R\$238,3 milhões e possui característica principal de longo prazo.

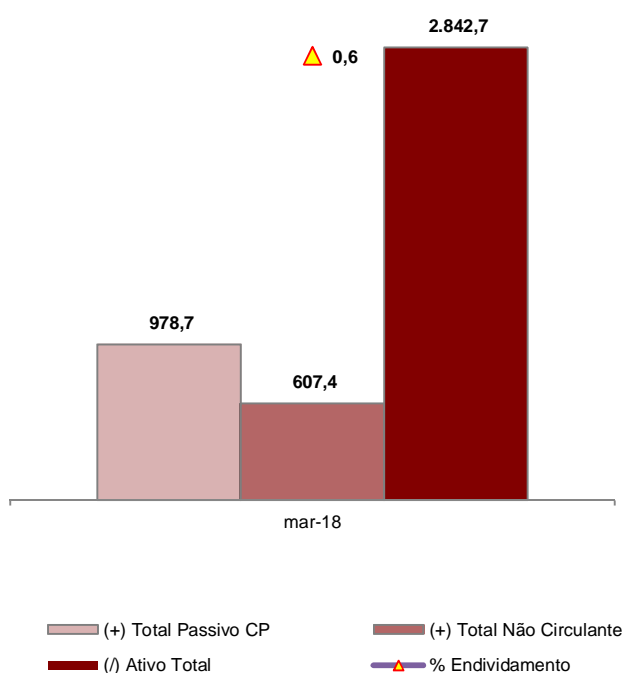
(R\$ milhões)	Dez/2017	Mar/2018	Var (%)
Empréstimos e Financiamentos			
Curto Prazo	43,1	42,7	-0,9%
Longo Prazo	131,5	195,6	48,7%
Endividamento Bruto	174,6	238,3	47,8%
Caixa e equivalentes de caixa	169,0	203,7	20,5%
Endividamento líquido	(5,6)	(34,6)	517,9%

Fonte: Informações Contábeis da Companhia.

A variação do Endividamento líquido está substancialmente relacionada à construção da nova fábrica localizada na região de Suape em Pernambuco.

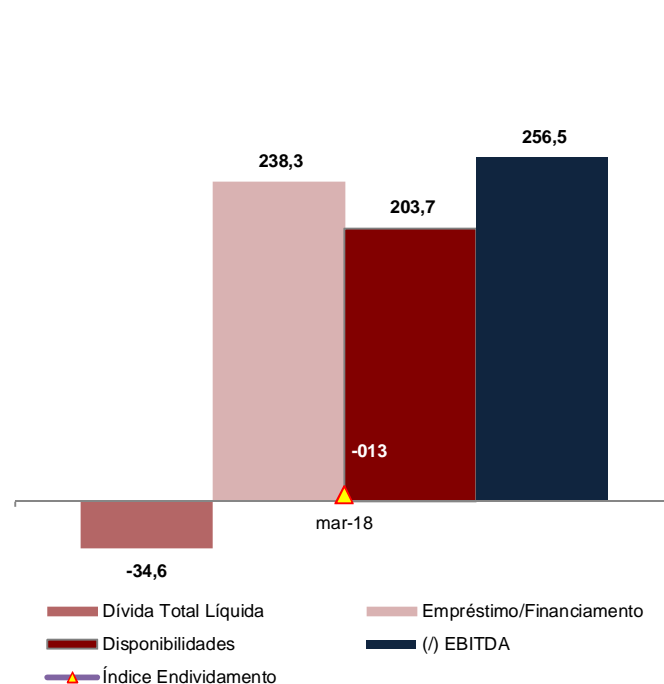
Índice de Alavancagem R\$ MM

Endividamento Geral



Fonte: Informações Contábeis da Companhia.

Dívida Total Líquida / EBITDA



Investimentos

Pesquisa, Desenvolvimento e Inovação – P&DI

O Aché possui um total de 21 projetos em seu portfólio de Inovação Radical, isto é; novos ativos farmacêuticos no mundo, sendo 5 em Desenvolvimento e 16 em fase de Descoberta (Prova de Conceito). Tais projetos focam-se em indicações terapêuticas de alta relevância. O portfólio de Inovação Radical cobre as áreas de alimentos funcionais, Dermocosméticos, Fitoterápicos e Sintético. A inovação gerada pelo Aché é protegida por pedidos de patente no Brasil e em países com grande potencial no mercado mundial.

No primeiro trimestre de 2018 os investimentos em P&DI totalizaram R\$14,9 milhões.

Segmentados por franquias e especialidades, a Companhia possui 150 projetos previstos em nosso *pipeline*, totalizando um investimento no primeiro trimestre de 2018 de R\$4,1 milhões no desenvolvimento destes projetos, o que garante a renovação constante do nosso portfólio.

A área de Inovação Incremental possui em seu *pipeline* projetos que respondem às necessidades ainda não atendidas de consumidores e médicos, promovendo melhorias incrementais, como novas associações, formulações, indicações terapêuticas, novas plataformas tecnológicas baseadas em nanotecnologia, e aplicação de tecnologia farmacêutica em moléculas existentes.

Financiamento de Estudos e Projetos

O investimento realizado pelo Aché para fins sociais, esportivos, culturais, de educação e formação profissional está alicerçado nos direcionadores estratégicos da Companhia, especificamente, no pilar Sustentabilidade. Para o Aché, gerar e compartilhar valor é oferecer aos seus colaboradores e à comunidade, oportunidades de desenvolvimento integral, transformando e melhorando a vida das pessoas, onde quer que elas estejam.

No primeiro trimestre de 2018 foram investidos R\$4 milhões em projetos por meio das leis de incentivo, a exemplo de corridas de rua, exposições culturais como “Imprimir o Mundo” e a 33ª Bienal de São Paulo, espetáculos teatrais, apresentações musicais do Maestro e pianista João Carlos Martins e a Fundação Bachiana.

Imobilizado

No primeiro trimestre de 2018, foram investidos pela Companhia R\$17,6 milhões, sendo R\$10,3 milhões direcionados a implantação da nova fábrica na região de Suape em Pernambuco, R\$2 milhões em máquinas e equipamentos, R\$1 milhão em equipamentos de informática. O saldo de R\$4,3 milhões, refere-se a investimentos atrelados ao Planejamento Estratégico.

Agradecimentos

Agradecemos aos nossos acionistas pela confiança, aos colaboradores pelo seu comprometimento, aos clientes e consumidores pela sua preferência e aos fornecedores e parceiros pelo apoio.

A Administração

Aché Laboratórios Farmacêuticos S.A. e Controladas

Informações financeiras intermediárias condensadas

31 de março de 2018

Índice

Relatório da revisão do auditor independente sobre as informações financeiras intermediárias condensadas	1
Informações financeiras intermediárias condensadas auditadas	
Balancos patrimoniais	3
Demonstrações dos resultados	5
Demonstrações dos resultados abrangentes	6
Demonstrações das mutações do patrimônio líquido	7
Demonstrações dos fluxos de caixa	8
Demonstrações do valor adicionado	9
Notas explicativas às informações financeiras condensadas individuais e consolidadas	10



São Paulo Corporate Towers
Av. Presidente Juscelino Kubitschek, 1.909
Vila Nova Conceição
04543-011 - São Paulo - SP - Brasil

Tel: +55 11 2573-3000
ey.com.br

Relatório de revisão do auditor independente sobre as informações financeiras intermediárias condensadas

Aos
Administradores e Acionistas do
Aché Laboratórios Farmacêuticos S.A.
São Paulo - SP

Introdução

Revisamos as informações financeiras intermediárias condensadas, individuais e consolidadas, do Aché Laboratórios Farmacêuticos S.A. (“Companhia”), referentes ao trimestre findo em 31 de março de 2018, que compreendem o balanço patrimonial em 31 de março de 2018 e as respectivas demonstrações do resultado e do resultado abrangente, das mutações do patrimônio líquido e dos fluxos de caixa para o trimestre findo naquela data, incluindo as notas explicativas.

A Administração da Companhia é responsável pela elaboração das informações intermediárias condensadas individuais de acordo com o pronunciamento técnico CPC 21 (R1) - Demonstração Intermediária e com a norma internacional *IAS 34 - Interim Financial Reporting*, emitida pelo *International Accounting Standards Board - IASB*. Nossa responsabilidade é a de expressar uma conclusão sobre essas informações intermediárias condensadas com base em nossa revisão.

Alcance da revisão

Conduzimos nossa revisão de acordo com as normas brasileiras e internacionais de revisão de informações intermediárias (NBC TR 2410 - Revisão de Informações Intermediárias Executada pelo Auditor da Entidade e *ISRE 2410 - Review of Interim Financial Information Performed by the Independent Auditor of the Entity*, respectivamente). Uma revisão de informações intermediárias consiste na realização de indagações, principalmente às pessoas responsáveis pelos assuntos financeiros e contábeis e na aplicação de procedimentos analíticos e de outros procedimentos de revisão. O alcance de uma revisão é significativamente menor do que o de uma auditoria conduzida de acordo com as normas de auditoria e, conseqüentemente, não nos permitiu obter segurança de que tomamos conhecimento de todos os assuntos significativos que poderiam ser identificados em uma auditoria. Portanto, não expressamos uma opinião de auditoria.

Conclusão sobre as informações financeiras intermediárias condensadas individuais e consolidadas

Com base em nossa revisão, não temos conhecimento de nenhum fato que nos leve a acreditar que as informações financeiras intermediárias individuais e consolidadas incluídas nas informações intermediárias acima referidas não foram elaboradas, em todos os aspectos relevantes, de acordo com o CPC 21 (R1) e o IAS 34.

Outros assuntos

Demonstrações do valor adicionado

Revisamos, também, as demonstrações dos valores adicionados (DVA), individuais e consolidadas, referentes ao trimestre findo em 31 de março de 2018, preparadas sob a responsabilidade da Administração da Companhia, cuja apresentação nas informações intermediárias é requerida pela legislação societária brasileira para companhias abertas e considerada informação suplementar pelas IFRS, que não requerem a apresentação da DVA. Essas demonstrações foram submetidas aos mesmos procedimentos de revisão descritos anteriormente e, com base em nossa revisão, não temos conhecimento de nenhum fato que nos leve a acreditar que não foram elaboradas, em todos os seus aspectos relevantes, de forma consistente com as informações financeiras intermediárias condensadas individuais e consolidadas tomadas em conjunto.

São Paulo, 22 de maio de 2018.

ERNST & YOUNG
Auditores Independentes S.S.
CRC-2SP034519/O-6



Douglas Travaglia Lopes Ferreira
Contador CRC-1SP218313/O-4

Aché Laboratórios Farmacêuticos S.A. e Controladas

Balanços patrimoniais

31 de março de 2018 e 31 de dezembro de 2017

(Em milhares de reais - R\$)

	Nota explicativa	Controladora		Consolidado	
		31/03/2018	31/12/2017	31/03/2018	31/12/2017
Ativo					
Circulante					
Caixa e equivalentes de caixa	3	134.636	107.506	203.685	168.964
Contas a receber de clientes	4	478.119	459.461	681.622	660.668
Estoques	5	309.203	290.612	460.522	411.569
Impostos e contribuições sociais a compensar		6.776	6.755	55.017	50.718
Dividendos a receber	12	251.068	58.313	-	-
Despesas antecipadas		84.588	75.161	92.166	82.232
Outros créditos		8.257	14.248	12.628	20.755
Total do ativo circulante		1.272.647	1.012.056	1.505.640	1.394.906
Não circulante					
Aplicações financeiras		-	-	30	30
Depósitos judiciais		102.097	103.956	107.048	109.093
Impostos e contribuições sociais a compensar		4.703	5.617	7.862	9.457
Imposto de renda e contribuição social diferidos	6	13.203	1.223	-	-
Investimentos	8	409.456	546.186	7.829	6.186
Imobilizado	9	658.354	664.667	886.711	884.561
Intangível	10	73.011	72.017	318.357	317.520
Outros créditos		6.741	6.741	9.181	6.789
Total do ativo não circulante		1.267.565	1.400.407	1.337.018	1.333.636
Total do ativo		2.540.212	2.412.463	2.842.658	2.728.542

	Nota explicativa	Controladora		Consolidado	
		31/03/2018	31/12/2017	31/03/2018	31/12/2017
Passivo e patrimônio líquido					
Circulante					
Empréstimos e financiamentos	11	35.298	35.603	42.693	43.146
Fornecedores		133.032	142.952	185.751	190.623
Obrigações tributárias		89.372	108.965	123.245	179.217
Obrigações trabalhistas e previdenciárias	13	66.334	70.245	91.475	102.268
Dividendos e JSCP a pagar	12	422.720	-	423.020	-
Contas a pagar		26.009	29.561	37.122	42.666
Outras obrigações		45.841	38.809	75.365	65.185
Total do passivo circulante		818.606	426.135	978.671	623.105
Não circulante					
Empréstimos e financiamentos	11	118.732	107.121	195.588	131.492
Imposto de renda e contribuição social diferidos	6	-	-	25.060	46.858
Provisão para riscos tributários, cíveis e trabalhistas	14	263.358	268.671	300.261	305.480
Provisão para perda nos investimentos	8	29.339	29.066	-	-
Outras obrigações		61.371	65.634	86.491	97.097
Total do passivo não circulante		472.800	470.492	607.400	580.927
Patrimônio líquido					
Capital social		440.959	440.959	440.959	440.959
Reservas de capital		174.212	174.212	174.212	174.212
Reserva de reavaliação		3.534	3.650	3.534	3.650
Ajuste de avaliação patrimonial		130.354	130.743	130.354	130.743
Reservas de lucros		499.747	766.272	499.747	766.272
Total atribuído aos controladores		1.248.806	1.515.836	1.248.806	1.515.836
Participação dos acionistas não controladores no patrimônio líquido das controladas		-	-	7.781	8.674
Total do patrimônio líquido		1.248.806	1.515.836	1.256.587	1.524.510
Total do passivo e patrimônio líquido		2.540.212	2.412.463	2.842.658	2.728.542

As notas explicativas são parte integrante das Informações intermediárias condensadas.

Aché Laboratórios Farmacêuticos S.A. e Controladas

Demonstrações dos resultados

Períodos findos em 31 de março de 2018 e 2017

(Em milhares de reais - R\$, exceto o lucro líquido do exercício por ação)

	Nota explicativa	Controladora		Consolidado	
		31/03/2018	31/03/2017	31/03/2018	31/03/2017
Receita operacional líquida	16	588.593	475.344	762.473	649.184
Custo dos produtos vendidos	17	(158.529)	(127.922)	(197.827)	(170.660)
Lucro bruto		430.064	347.422	564.646	478.524
Receitas (despesas) operacionais					
Com vendas	17	(219.288)	(184.494)	(257.905)	(225.853)
Gerais e administrativas	17	(41.649)	(36.267)	(52.271)	(44.856)
Participações dos empregados e administradores no resultado		(11.361)	(7.752)	(14.615)	(11.567)
Resultado de equivalência patrimonial	8	55.752	46.420	1.643	(1.683)
Outras receitas operacionais, líquidas	18	(2.841)	183	(2.016)	502
Lucro operacional antes do resultado financeiro		210.677	165.512	239.482	195.067
Resultado financeiro					
Receitas financeiras	19	2.849	2.209	3.544	2.681
Despesas financeiras	19	(10.306)	(6.666)	(14.223)	(8.832)
Variação cambial, líquida	19	(160)	(43)	(315)	(58)
Lucro antes do imposto de renda e da contribuição social		203.060	161.012	228.488	188.858
Imposto de renda e contribuição social					
Correntes	7	(59.351)	(63.184)	(95.194)	(87.234)
Diferidos	7	11.981	23.127	21.803	19.583
Lucro líquido do período		155.690	120.955	155.097	121.207
Atribuível a					
Acionistas controladores		155.690	120.955	155.690	120.955
Acionistas não controladores		-	-	(593)	252
Lucro líquido do período por ação - R\$					
Básico		2,44	1,89	2,44	1,89

As notas explicativas são parte integrante das informações intermediárias condensadas.

Aché Laboratórios Farmacêuticos S.A. e Controladas

Demonstrações dos resultados abrangentes
Períodos findos em 31 de março de 2018 e 2017
(Em milhares de reais - R\$)

	Controladora		Consolidado	
	31/03/2018	31/03/2017	31/03/2018	31/03/2017
Lucro líquido do período	155.690	120.955	155.097	121.207
Outros resultados abrangentes	-	-	-	-
Total do resultado abrangente do período	155.690	120.955	155.097	121.207
Atribuível aos acionistas				
Controladores	155.690	120.955	155.690	120.955
Não controladores	-	-	(593)	252
	155.690	120.955	155.097	121.207

As notas explicativas são parte integrante das informações intermediárias condensadas.

Aché Laboratórios Farmacêuticos S.A. e Controladas

Demonstrações das mutações do patrimônio líquido
Períodos findos em 31 de março de 2018 e 2017
(Em milhares de reais - R\$)

	Reservas de capital			Ajuste de avaliação patrimonial				Reserva de lucros					Total atribuído aos controladores	Participação dos acionistas não controladores no patrimônio líquido das controladas	Total
	Capital social	Reserva especial de ágio	Reserva de ágio na emissão de ações	Reserva de reavaliação	Em ativos próprios	Em ativos de controladas	Reserva legal	Reserva de incentivos fiscais	Reserva de novos produtos e P&D	Reserva para investimentos em imobilizados	Reserva de lucros não distribuídos	Lucros acumulados			
Saldos em 31 de dezembro de 2016	440.959	167.767	6.445	4.117	122.981	9.320	43.807	982	110.426	131.190	410.412	-	1.448.406	7.524	1.455.930
Dividendos mínimos obrigatórios	-	-	-	-	-	-	-	-	-	-	(53.265)	-	(53.265)	-	(53.265)
Realização da reserva de reavaliação	-	-	-	(116)	-	-	-	-	-	-	-	116	-	-	-
Realização dos ajustes ao custo atribuído	-	-	-	-	(338)	(51)	-	-	-	-	-	389	-	-	-
Lucro líquido do período	-	-	-	-	-	-	-	-	-	-	-	120.955	120.955	252	121.207
Transferência para reservas de lucros	-	-	-	-	-	-	-	-	-	-	121.460	(121.460)	-	-	-
Saldos em 31 de março de 2017	440.959	167.767	6.445	4.001	122.643	9.269	43.807	982	110.426	131.190	478.607	-	1.516.096	7.776	1.523.872
Saldos em 31 de dezembro de 2017	440.959	167.767	6.445	3.650	121.627	9.116	43.807	982	93.353	205.410	422.720	-	1.515.836	8.674	1.524.510
Realização da reserva de reavaliação	-	-	-	(116)	-	-	-	-	-	-	-	116	-	-	-
Realização dos ajustes ao custo atribuído	-	-	-	-	(338)	(51)	-	-	-	-	-	389	-	-	-
Dividendos Melcon	-	-	-	-	-	-	-	-	-	-	-	-	-	(300)	(300)
Dividendos do exercício de 2017 conforme AGO de 20/03/2018	-	-	-	-	-	-	-	-	-	-	(422.720)	-	(422.720)	-	(422.720)
Lucro líquido do período	-	-	-	-	-	-	-	-	-	-	-	155.690	155.690	(593)	155.097
Transferência para reservas de lucros	-	-	-	-	-	-	-	-	-	-	155.690	(155.690)	-	-	-
Realização de reservas	-	-	-	-	-	-	-	-	-	-	505	(505)	-	-	-
Saldos em 31 de março de 2018	440.959	167.767	6.445	3.534	121.289	9.065	43.807	982	93.353	205.410	156.195	-	1.248.806	7.781	1.256.587

As notas explicativas são parte integrante das informações intermediárias condensadas.

Aché Laboratórios Farmacêuticos S.A. e Controladas

Demonstrações dos fluxos de caixa
Períodos findos em 31 de março de 2018 e 2017
(Em milhares de reais - R\$)

	Controladora		Consolidado	
	31/03/2018	31/03/2017	31/03/2018	31/03/2017
Fluxo de caixa das atividades operacionais				
Lucro antes do imposto de renda e da contribuição social	203.060	161.012	228.488	188.858
Ajustes para conciliar o lucro líquido antes do imposto de renda e da contribuição social com o caixa líquido gerado pelas atividades operacionais:				
Depreciação e amortização	12.044	8.968	16.391	12.625
Prejuízo na venda de bens do ativo imobilizado	4	-	10	3
Provisões para riscos tributários, cíveis e trabalhistas	17.142	9.906	17.298	11.101
Provisão para perdas nos estoques	6.833	3.060	9.487	3.310
Resultado de equivalência patrimonial	(55.752)	(46.420)	(1.643)	1.683
Outras provisões	2.769	9.657	(426)	(11.391)
Provisões de juros e variações monetárias e cambiais	2.637	2.454	3.716	2.914
Provisão para créditos de liquidação duvidosa	492	185	589	829
Outros	72	-	102	-
	189.301	148.822	274.012	209.932
(Aumento) redução nos ativos operacionais:				
Contas a receber de clientes	(19.150)	(26.248)	(21.543)	16.352
Estoques	(25.424)	(20.184)	(58.440)	(18.221)
Impostos e contribuições sociais a compensar	655	362	(3.206)	(3.135)
Partes relacionadas	-	(1.806)	-	(1.806)
Despesas antecipadas e outros créditos	(1.577)	(2.663)	(2.154)	(39)
Aumento (redução) nos passivos operacionais:				
Fornecedores	(9.920)	17.557	(4.872)	27.348
Obrigações trabalhistas e previdenciárias	(3.911)	3.051	(10.793)	447
Impostos e contribuições a recolher	21.082	(3.104)	16.167	(9.465)
Imposto de renda e contribuição social pagos	(99.859)	(54.473)	(166.928)	(119.973)
Provisão para riscos tributários, cíveis e trabalhistas pagos	(22.455)	(1.496)	(22.517)	(2.136)
Outras obrigações	(3.552)	2.580	(5.544)	(560)
Caixa líquido gerado nas (consumido pelas) atividades operacionais	25.190	62.398	(5.818)	98.744
Fluxo de caixa das atividades de investimento				
Aumento de capital em empresas controladas	-	(2.000)	-	(2.000)
Aquisição de imobilizado e intangível	(6.676)	(7.183)	(13.895)	(12.768)
Adiantamento de ativo imobilizado	(53)	(2.476)	(5.493)	(2.781)
Caixa líquido (consumido pelas) atividades de investimento	(6.729)	(11.659)	(19.388)	(17.549)
Fluxo de caixa das atividades de financiamento				
Captações de empréstimos e financiamentos	18.999	2.804	73.002	4.349
Juros pagos de empréstimos e financiamentos	(1.812)	(2.042)	(2.548)	(2.408)
Amortizações de empréstimos e financiamentos	(8.518)	(8.841)	(10.527)	(11.716)
Caixa líquido gerado nas (consumido pelas) atividades de financiamento	8.669	(8.079)	59.927	(9.775)
Aumento no caixa e equivalentes de caixa	27.130	42.660	34.721	71.420
Saldo inicial do caixa e equivalentes de caixa	107.506	97.728	168.964	134.399
Saldo final do caixa e equivalentes de caixa	134.636	140.388	203.685	205.819
Aumento no caixa e equivalentes de caixa	27.130	42.660	34.721	71.420

As notas explicativas são parte integrante das informações intermediárias condensadas.

Aché Laboratórios Farmacêuticos S.A. e Controladas

Demonstrações do valor adicionado
Períodos findos em 31 de março de 2018 e 2017
(Em milhares de reais - R\$)

	Controladora		Consolidado	
	31/03/2018	31/03/2017	31/03/2018	31/03/2017
Receitas				
Vendas de mercadorias, produtos e serviços	690.513	573.379	879.911	759.917
Provisão para créditos de liquidação duvidosa	(492)	(183)	(589)	(827)
Outras receitas	4.318	2.167	5.076	2.629
	694.339	575.363	884.398	761.719
Insumos adquiridos de terceiros				
Matérias-primas consumidas	120.069	99.703	142.644	128.410
Custo dos produtos, das mercadorias e dos serviços Vendidos	9.091	5.206	11.543	7.110
Materiais, energia, serviços de terceiros e outros	138.481	116.578	165.295	141.126
Perda de valores ativos	2.277	1.419	4.593	1.455
	269.918	222.906	324.075	278.101
Valor adicionado bruto	424.421	352.457	560.323	483.618
Depreciação e amortização	(12.044)	(8.968)	(16.391)	(12.625)
Valor adicionado produzido pela Companhia	412.377	343.489	543.932	470.993
Valor adicionado recebido em transferência				
Resultado de equivalência patrimonial	55.752	46.420	1.643	(1.683)
Receitas financeiras	2.849	2.209	3.544	2.681
	58.601	48.629	5.187	998
Valor adicionado total a distribuir	470.978	392.118	549.119	471.991
Distribuição do valor adicionado	470.978	392.118	549.119	471.991
Pessoal	125.030	112.866	152.432	142.752
Remuneração direta	102.664	94.261	124.632	119.080
Benefícios	15.705	12.424	19.889	16.001
FGTS	6.661	6.181	7.911	7.671
Impostos, taxas e contribuições	169.345	143.506	214.734	189.010
Federais	102.890	82.784	126.688	109.802
Estaduais	65.339	59.842	86.568	77.986
Municipais	897	801	1.165	1.059
Outros tributos	219	79	313	163
Remuneração de capitais de terceiros	20.913	14.791	26.263	19.274
Juros	10.468	6.709	14.537	8.888
Aluguéis	10.445	8.082	12.319	10.134
Participações dos acionistas não controladores	-	-	(593)	252
Remuneração de capitais próprios	155.690	120.955	155.690	120.955
Lucros retidos do período	155.690	120.955	155.690	120.955

As notas explicativas são parte integrante das informações intermediárias condensadas.

Aché Laboratórios Farmacêuticos S.A. e Controladas

Notas explicativas às informações financeiras condensadas individuais e consolidadas

31 de março de 2018

(Em milhares de reais - R\$, exceto quando mencionado de outra forma)

1. Contexto operacional

O Aché Laboratórios Farmacêuticos S.A. (“Companhia”) é uma sociedade anônima de capital fechado com sede em São Paulo, Capital, que tem por objeto social a industrialização, a comercialização, a importação e a exportação de produtos farmacêuticos para consumo humano, atuando nos principais segmentos farmacêuticos, tais como respiratório, musculoesquelético, saúde feminina, sistema nervoso central, cardiologia, dermatologia, vitaminas, oncologia e cosmético, por meio de unidades de negócios de prescrição, hospitalar, genéricos e medicamentos isentos de prescrição.

A Companhia possui participação societária nas seguintes sociedades:

Denominação	Atividade principal	País	Participação	31/03/2018	31/12/2017
Aché International Ltd.	(a) Manutenção de parcerias com outras empresas internacionais para o desenvolvimento técnico e operacional de seus produtos.	Ilhas Virgens Britânicas	Direta	100%	100%
Biosintética Farmacêutica Ltda.	A industrialização, a comercialização, a importação e a exportação de produtos farmacêuticos para consumo humano e atua nos principais segmentos farmacêuticos	Brasil	Direta	99,99%	99,99%
Indústria Farmacêutica Melcon do Brasil S.A.	(b) A industrialização, a comercialização, a importação e a exportação de hormônios.	Brasil	Direta	50%	50%
Labofarma Produtos Farmacêuticos Ltda.	Distribuição e comercialização de medicamentos	Brasil	Direta	99,99%	99,99%
Raposo Participações Ltda.	(c) Holding de instituição não financeira	Brasil	Indireta	99,99%	99,99%
Bionovis S.A.	A pesquisa, o desenvolvimento, a produção, a distribuição e a comercialização de medicamentos biotecnológicos	Brasil	Controlada em conjunto	25%	25%
Nortis Farmacêutica Ltda.	(d) A industrialização de antibióticos cefalosporínicos para consumo humano, medicamentos isentos de prescrição e nutracêuticos	Brasil	Direta	100%	100%
Laboratório Químico Farmacêutico Tiaraju	(e) Detentora de registros de fitomedicamentos e alimentos funcionais	Brasil	Direta	100%	100%

(a) A empresa Aché International Ltd. no primeiro trimestre de 2018 permaneceu inativa, significando que não ocorreram movimentos financeiros, contábeis e societárias.

(b) A Companhia, mesmo não sendo majoritária na composição acionária da Indústria Farmacêutica Melcon do Brasil S.A., é controladora da investida, pois tem direitos que lhe dão a capacidade de dirigir as atividades que afetam significativamente seus retornos. Dessa forma, a Companhia adota o critério de consolidação total da investida e destaca a participação dos não controladores no balanço patrimonial consolidado, separadamente do patrimônio líquido dos controladores.

(c) A Biosintética detém 99,99% da participação societária em sua controlada Raposo.

(d) Em 14 de março de 2016, o Aché adquiriu a Indústria Farmacêutica “Nortis”, laboratório especializado na fabricação de antibióticos cefalosporínicos e na comercialização de alimentos funcionais, a “Nortis” fundada em 2002 é uma empresa que possui moderno parque industrial instalado, alcançou grau de excelência na produção de medicamentos, investindo continuamente em tecnologia e produz 20 milhões de unidades ao ano. A partir de 30 de junho de 2017, a Nortis está contemplada nas informações financeiras da Companhia.

(e) Em 4 de março de 2016, o Aché adquiriu o Laboratório Químico Farmacêutico Tiaraju Ltda., fundada em 1991, possui vasta experiência no mercado de fitomedicamentos e alimentos funcionais. Com a aquisição o Aché irá incorporar registros de 12 fitomedicamentos. Em 31 de março de 2018 e 2017, esses registros estão classificados na rubrica de “Intangível” no valor de R\$3.500, por se tratar de aquisição de ativos intangíveis, nos termos do CPC 04 (R1).

Aché Laboratórios Farmacêuticos S.A. e Controladas

Notas explicativas às informações financeiras condensadas individuais e consolidadas--Continuação
31 de março de 2018

(Em milhares de reais - R\$, exceto quando mencionado de outra forma)

2. Base de elaboração e resumo das principais políticas contábeis

As presentes informações financeiras condensadas individuais e consolidadas foram aprovadas para divulgação pelo Conselho de Administração em reunião ocorrida em 22 de maio de 2018.

As informações financeiras intermediárias condensadas individuais e consolidadas foram elaboradas de acordo com o CPC 21 - Demonstrações Intermediárias e o IAS 34 - Interim Financial Reporting, emitida pelo *International Accounting Standard Board* (IASB).

Determinadas rubricas das demonstrações financeiras de 31 de março de 2017 foram reclassificadas para melhor comparabilidade com o trimestre findo em 31 de março de 2018.

2.1. Políticas contábeis

As informações financeiras intermediárias condensadas foram elaboradas com base nas mesmas práticas contábeis descritas na Nota Explicativa nº 2 às demonstrações financeiras de 31 de dezembro de 2017.

Na opinião da Administração, essas informações financeiras intermediárias condensadas refletem todos os ajustes recorrentes necessários a uma adequada apresentação dos resultados do período. Estas informações financeiras condensadas e notas explicativas devem ser lidas em conjunto com as demonstrações financeiras auditadas e respectivas notas explicativas referentes ao exercício findo em 31 de dezembro de 2017.

2.2. Novas normas, alterações e interpretações de normas

Foram aprovadas e emitidas as seguintes novas normas pelo IASB, das quais ainda não estão em vigência e não foram adotadas de forma antecipada pela Companhia, visto que o CPC ainda não fez a emissão dos pronunciamentos locais equivalentes. Dessa forma, a sua adoção antecipada não está permitida no Brasil, sendo por hora avaliados pela Administração os futuros impactos de sua adoção.

Aché Laboratórios Farmacêuticos S.A. e Controladas

Notas explicativas às informações financeiras condensadas individuais e consolidadas--Continuação
31 de março de 2018

(Em milhares de reais - R\$, exceto quando mencionado de outra forma)

2. Base de elaboração e resumo das principais políticas contábeis--Continuação

2.3. Novos pronunciamentos contábeis

IFRS 9 - Instrumentos Financeiros (vigência a partir de 01/01/2018)	Definição tem como objetivo, em última instância, de substituir a IAS 39. As principais mudanças previstas são: (i) todos os ativos financeiros devem ser, inicialmente, reconhecidos pelo seu valor justo; (ii) a norma divide todos os ativos financeiros em: custo amortizado e valor justo; e (iii) o conceito de derivativos embutidos foi extinto.
IFRS 15 - Receitas de Contratos com Clientes (vigência a partir de 01/01/2018)	Definição tem como objetivo tornar a informação financeira mais comparável e prover um novo modelo para o reconhecimento de receitas e requerimentos mais detalhados para contratos com múltiplas obrigações. Tem substituição as normas IAS 11 e IAS 18 assim como sua interpretação.
IFRS 16 - Arrendamento Mercantil (vigência a partir de 01/01/2019)	Definição tem como objetivo unificar o modelo de contabilização do arrendamento, exigindo dos arrendatários reconhecer como ativo ou passivo todos os contratos de arrendamento, a menos que o contrato possua um prazo de 12 meses ou um valor imaterial. A Administração está avaliando os impactos de sua adoção
IFRS 17 - Contratos de Seguro (vigência a partir de 01/01/2021)	Aplica-se a todos os tipos de contratos de seguro (isto é, vida, ramos elementares, seguro direto e resseguros), independentemente do tipo de entidades que os emitem, bem como a certas garantias e instrumentos financeiros com características de participação discricionária. A norma é aplicável a partir de 1º de janeiro de 2021.

A Companhia está avaliando os impactos da aplicação da IFRS 16 e IFRS 17 a partir da sua data efetiva. Na opinião da Administração, a expectativa é de que a aplicação das demais normas e alterações pendentes de serem aplicadas não deverão trazer um efeito significativo nas demonstrações financeiras individuais e consolidadas. A Companhia também não identificou efeitos significativos na aplicação do IFRS 9 e do IFRS 15.

2.4. Principais julgamentos e estimativas contábeis

A Administração deve fazer julgamentos e elaborar estimativas a respeito dos valores financeiros dos ativos e passivos os quais não são facilmente obtidos de outras fontes. As estimativas e as respectivas premissas estão baseadas na experiência histórica e em outros fatores considerados relevantes. Os resultados efetivos podem diferir dessas estimativas.

As estimativas e premissas subjacentes são revisadas continuamente. Os efeitos decorrentes das revisões feitas às estimativas contábeis são reconhecidos no período em que as estimativas são revistas.

Aché Laboratórios Farmacêuticos S.A. e Controladas

Notas explicativas às informações financeiras condensadas individuais e consolidadas--Continuação
31 de março de 2018

(Em milhares de reais - R\$, exceto quando mencionado de outra forma)

3. Caixa e equivalentes de caixa

	Controladora		Consolidado	
	31/03/2018	31/12/2017	31/03/2018	31/12/2017
Caixa e bancos	1.024	14.225	3.315	24.630
Aplicações financeiras	133.612	93.281	200.370	144.334
	134.636	107.506	203.685	168.964

As aplicações financeiras compreendem Operações Compromissadas, distribuídas em diversas instituições financeiras, com rendimento variando de 98,00% à 100,00% do Certificado de Depósito Interbancário (CDI), e são classificadas na rubrica "Caixa e equivalentes de caixa" por serem considerados ativos financeiros com possibilidade de resgate imediato e sujeitas a um insignificante risco de mudança de valor no rendimento pactuado.

4. Contas a receber de clientes

As contas a receber são registradas pelo valor nominal dos títulos e deduzidas da provisão para créditos de liquidação duvidosa.

	Controladora		Consolidado	
	31/03/2018	31/12/2017	31/03/2018	31/12/2017
Nacionais	454.190	442.103	683.987	663.791
Estrangeiras (Nota 15)	982	582	3.688	2.341
Partes relacionadas (Nota 12)	26.196	19.533	-	-
Provisão para créditos de liquidação duvidosa (b)	(3.249)	(2.757)	(6.053)	(5.464)
	478.119	459.461	681.622	660.668

a) Contas a receber por idade de vencimento

	Controladora		Consolidado	
	31/03/2018	31/12/2017	31/03/2018	31/12/2017
Títulos a vencer	467.027	442.471	662.062	637.656
Títulos vencidos:				
De 1 a 60 dias	8.659	14.787	16.795	20.710
De 61 a 120 dias	1.590	1.920	2.139	2.252
De 121 a 180 dias	843	283	714	50
Acima de 180 dias	3.249	2.757	5.965	5.464
	481.368	462.218	687.675	666.132

A exposição máxima ao risco de crédito na data das informações financeiras intermediárias condensadas é o valor contábil de cada faixa de idade de vencimento conforme demonstrado na tabela acima.

Aché Laboratórios Farmacêuticos S.A. e Controladas

Notas explicativas às informações financeiras condensadas individuais e consolidadas--Continuação
31 de março de 2018

(Em milhares de reais - R\$, exceto quando mencionado de outra forma)

4. Contas a receber de clientes--Continuação

b) Provisão para créditos de liquidação duvidosa

A estimativa da avaliação das perdas para créditos de liquidação duvidosa é efetuada tendo como ponto de partida os créditos vencidos há mais de 180 dias e com processo de cobrança judicial e saldos de clientes específicos que apontem risco de realização em seus compromissos.

Movimentação da provisão para créditos de liquidação duvidosa

	Controladora		Consolidado	
	31/03/2018	31/12/2017	31/03/2018	31/12/2017
Saldo no início do exercício	(2.757)	(2.430)	(5.464)	(4.386)
Complementos	(686)	(1.595)	(947)	(3.530)
Baixa (perdas efetivas)	-	1	-	3
Reversões por recebimentos	194	1.267	358	2.449
Saldo no fim do exercício	(3.249)	(2.757)	(6.053)	(5.464)

5. Estoques

São registrados pelo menor valor entre o valor de custo médio e o valor líquido realizável, ajustados por provisão para perdas, quando aplicável.

	Controladora		Consolidado	
	31/03/2018	31/12/2017	31/03/2018	31/12/2017
Produtos acabados	121.706	115.069	190.321	167.692
Produtos em elaboração	53.382	48.794	81.610	72.561
Matérias-primas	128.297	114.804	187.587	157.837
Adiantamento a fornecedores	15.473	18.508	24.579	31.393
Provisão para perdas nos estoques	(9.655)	(6.563)	(23.575)	(17.914)
	309.203	290.612	460.522	411.569

Aché Laboratórios Farmacêuticos S.A. e Controladas

Notas explicativas às informações financeiras condensadas individuais e consolidadas--Continuação
31 de março de 2018

(Em milhares de reais - R\$, exceto quando mencionado de outra forma)

5. Estoques--Continuação

a) Movimentação da provisão para perdas nos estoques

A estimativa para a avaliação da provisão para perdas nos estoques é revisada mensalmente, e leva em consideração, dentre outros aspectos, a data de vencimento dos produtos, bem como produtos bloqueados por desvios de qualidade.

	Controladora		Consolidado	
	31/03/2018	31/12/2017	31/03/2018	31/12/2017
Saldo no início do exercício	(6.563)	(10.449)	(17.914)	(25.422)
Complementos	(7.442)	(18.146)	(11.685)	(35.981)
Reversões	609	3.481	2.198	9.005
Baixa	3.741	18.551	3.826	34.484
Saldo no fim do exercício	(9.655)	(6.563)	(23.575)	(17.914)

6. Imposto de renda e contribuição social diferidos

O imposto de renda e a contribuição social diferidos - ativo e passivo são provenientes de despesas e receitas temporariamente não dedutíveis e/ou tributáveis, créditos fiscais incorporados, prejuízos fiscais e base negativa de contribuição social.

O ativo fiscal diferido registrado limita-se aos valores cuja compensação é amparada por projeções de lucros tributáveis, preparadas pela Companhia e por suas controladas, considerando, também, que a compensação dos prejuízos fiscais e da base negativa da contribuição social é limitada a 30% do lucro tributável anual.

	Controladora		Consolidado	
	31/03/2018	31/12/2017	31/03/2018	31/12/2017
Ativo				
Imposto de renda e contribuição social diferidos sobre:				
Provisões temporariamente não dedutíveis:				
Provisão para riscos tributários, cíveis e trabalhistas	89.542	91.348	102.089	103.863
Participações nos resultados	4.670	9.284	15.785	25.072
Provisão para créditos de liquidação duvidosa	1.105	937	2.058	1.812
Provisão para perdas nos estoques	3.441	2.305	8.200	6.158
Provisão para manutenção de frotas	3.045	2.718	3.727	3.332
Provisão para bonificação de clientes	15.456	13.042	26.344	23.575
Lucro não realizado	224	380	224	380
Faturados e não entregues	14.909	-	27.670	-
Outros	4.486	5.980	5.083	7.105
	136.878	125.994	191.180	171.297

Aché Laboratórios Farmacêuticos S.A. e Controladas

Notas explicativas às informações financeiras condensadas individuais e consolidadas--Continuação
31 de março de 2018

(Em milhares de reais - R\$, exceto quando mencionado de outra forma)

6. Imposto de renda e contribuição social diferidos--Continuação

	Controladora		Consolidado	
	31/03/2018	31/12/2017	31/03/2018	31/12/2017
Passivo				
Imposto de renda e contribuição social diferidos sobre:				
Reavaliação dos ativos	1.700	1.756	5.439	5.511
Custo atribuído no ativo imobilizado e diferença entre vida útil versus taxa de depreciação fiscal	71.785	71.581	84.462	84.297
Ágio amortizado	4.348	4.420	73.688	73.760
Custo dos empréstimos	10.477	10.543	10.477	10.543
Atualização monetária de depósitos judiciais	15.959	16.379	15.959	16.379
Depreciação	19.394	19.944	24.968	25.676
Outros	12	148	1.247	1.989
	123.675	124.771	216.240	218.155
Saldo ativo (passivo) líquido de imposto de renda e contribuição social diferidos	13.203	1.223	(25.060)	(46.858)

Os ativos fiscais diferidos decorrentes de diferenças temporárias serão realizados à medida que estas sejam liquidadas ou realizadas em um prazo não superior a 10 anos. O período de liquidação ou realização de tais diferenças é impreciso e está vinculado a diversos fatores que não estão sob o controle da Administração. Com base em suas projeções de lucros tributáveis futuros, a expectativa da Administração para realização dos créditos tributários está apresentada a seguir:

	Controladora	Consolidado
2019	39.868	70.371
2020	1.466	6.725
2021	4.149	10.006
2022 em diante	91.395	104.078
	136.878	191.180

Aché Laboratórios Farmacêuticos S.A. e Controladas

Notas explicativas às informações financeiras condensadas individuais e consolidadas--Continuação
31 de março de 2018

(Em milhares de reais - R\$, exceto quando mencionado de outra forma)

7. Conciliação da despesa de imposto de renda e contribuição social

	Controladora		Consolidado	
	31/03/2018	31/03/2017	31/03/2018	31/03/2017
Lucro antes do imposto de renda e da contribuição social	203.060	161.012	228.488	188.858
Despesa nominal de imposto de renda e contribuição social - 34%	(69.040)	(54.744)	(77.686)	(64.212)
Reconciliação da despesa de imposto de renda e contribuição social à alíquota efetiva:				
Resultado de equivalência patrimonial	18.800	15.448	558	(572)
Benefício fiscal com pesquisa tecnológica e desenvolvimento de inovação tecnológica	5.175	3.686	6.115	4.070
Multas não dedutíveis	(1.057)	(150)	(1.058)	(228)
Doações não dedutíveis	(255)	(285)	(351)	(610)
Maternidade Cidadã	(103)	(68)	(121)	(78)
Incentivos fiscais	1.450	1.362	1.899	1.944
Depreciação Acelerada (Lei do Bem)	-	(5.313)	-	(7.693)
Despesa com outros tributos - Refis	(2.346)	-	(2.356)	-
Outras	6	7	(391)	(272)
Despesa efetiva de imposto de renda e contribuição social	(47.370)	(40.057)	(73.391)	(67.651)
Correntes	(59.351)	(63.184)	(95.194)	(87.234)
Diferidos	11.981	23.127	21.803	19.583
Alíquota efetiva	23%	25%	32%	36%

8. Investimentos - controladora

	Controladora		Consolidado	
	31/03/2018	31/12/2017	31/03/2018	31/12/2017
Controladas	371.057	507.787	7.829	6.186
Ágio - Asta Médica	11.446	11.446	-	-
Ágio - Melcon	17.533	17.533	-	-
Ágio - Nortis	9.420	9.420	-	-
	409.456	546.186	7.829	6.186

Os ágios estão classificados como parte dos investimentos que lhes deram origem, pois fazem parte do investimento adquirido. No balanço patrimonial consolidado, os ágios foram reclassificados para o ativo intangível por serem referentes à expectativa de rentabilidade futura de cada controlada adquirida.

Aché Laboratórios Farmacêuticos S.A. e Controladas

Notas explicativas às informações financeiras condensadas individuais e consolidadas--Continuação

31 de março de 2018

(Em milhares de reais - R\$, exceto quando mencionado de outra forma)

8. Investimentos - controladora--Continuação

Controladora	Informação das Controladas					31/03/2018		31/12/2017		
	Total do ativo	Total do passivo	Total do patrimônio	Lucro não realizado	Outros	Resultado do exercício	Saldo de investimento	Resultado de equivalência	Saldo de investimento	Resultado de equivalência
Biosintética	928.776	581.923	346.853	(5)	-	53.960	346.762	53.955	485.262	193.564
Melcon	39.390	23.829	15.561	464	-	(1.186)	7.214	(129)	7.644	819
Bionovis (a)	254.153	222.838	31.315	-	331	5.246	7.829	1.643	6.186	2.869
Nortis	10.302	1.050	9.252	-	-	556	9.252	556	8.695	(4.042)
Outros	-	-	-	-	-	-	-	-	-	(2.110)
							371.057	56.025	507.787	191.100
Provisão para perda de investimento										
Labofarma	819	30.155	(29.336)	(2)	-	(271)	(29.339)	(273)	(29.066)	(2.640)
							341.718	55.752	478.721	188.460

(a) Conforme descrito na Nota Explicativa 1, a Companhia possui participação na "joint venture" Bionovis.

Os percentuais de participações estão divulgados na Nota Explicativa nº 1.

Aché Laboratórios Farmacêuticos S.A. e Controladas

Notas explicativas às informações financeiras condensadas individuais e consolidadas--Continuação

31 de março de 2018

(Em milhares de reais - R\$, exceto quando mencionado de outra forma)

8. Investimentos - controladora--Continuação

Movimentação dos investimentos em controladas e controladas em conjunto

Controladas e controladas em conjunto	31/12/2017	Equivalência patrimonial	Dividendos	31/03/2018
Biosintética	485.262	53.955	(192.455)	346.762
Melcon	7.644	(130)	(300)	7.214
Bionovis	6.186	1.643	-	7.829
Nortis	8.695	557	-	9.252
	<u>507.787</u>	<u>56.025</u>	<u>(192.755)</u>	<u>371.057</u>
Provisão para perda no Investimento - Labofarma	(29.066)	(273)	-	(29.339)
Total	<u>478.721</u>	<u>55.752</u>	<u>(192.755)</u>	<u>341.718</u>

As atividades das empresas controladas e controladoras em conjunto estão descritos na Nota Explicativa nº 1.

Aché Laboratórios Farmacêuticos S.A. e Controladas

Notas explicativas às informações financeiras condensadas individuais e consolidadas--Continuação
31 de março de 2018

(Em milhares de reais - R\$, exceto quando mencionado de outra forma)

9. Imobilizado

O imobilizado é mensurado pelo custo histórico, deduzido da depreciação linear e das perdas por redução ao valor recuperável acumuladas.

	Vida útil (anos)	Controladora					
		31/03/2018			31/12/2017		
		Custo	Depreciação acumulada	Valor líquido	Custo	Depreciação acumulada	Valor líquido
Terrenos		82.774	-	82.774	82.774	-	82.774
Edifícios	42,35	490.738	(141.142)	349.596	490.738	(139.014)	351.724
Instalações	10	71.097	(39.696)	31.401	60.043	(38.677)	21.366
Máquinas e equipamentos	6,03	270.630	(131.113)	139.517	269.381	(127.531)	141.850
Móveis e utensílios	10	13.559	(8.776)	4.783	14.139	(9.267)	4.872
Veículos	5	2.016	(1.981)	35	2.074	(2.032)	42
Equipamentos de informática	4	30.003	(19.654)	10.349	28.968	(18.612)	10.356
Moldes e matrizes/outras	10	22.174	(13.045)	9.129	22.155	(12.687)	9.468
		982.991	(355.407)	627.584	970.272	(347.820)	622.452
Adiantamento		9.764	-	9.764	10.310	-	10.310
Imobilizado em andamento		21.006	-	21.006	31.905	-	31.905
		1.013.761	(355.407)	658.354	1.012.487	(347.820)	664.667

	Vida útil (anos)	Consolidado					
		31/03/2018			31/12/2017		
		Custo	Depreciação acumulada	Valor líquido	Custo	Depreciação acumulada	Valor líquido
Terrenos		122.666	-	122.666	122.666	-	122.666
Edifícios	42,35	548.592	(156.025)	392.567	545.668	(153.489)	392.179
Instalações	10	95.762	(49.346)	46.416	83.627	(47.851)	35.776
Máquinas e equipamentos	6,03	430.951	(200.219)	230.732	427.929	(194.004)	233.925
Móveis e utensílios	10	16.750	(10.223)	6.527	17.321	(10.638)	6.683
Veículos	5	2.737	(2.648)	89	2.795	(2.674)	121
Equipamentos de informática	4	39.555	(27.086)	12.469	38.515	(25.703)	12.812
Moldes e matrizes/outras	10	32.054	(17.785)	14.269	32.017	(17.196)	14.821
		1.289.067	(463.332)	825.735	1.270.538	(451.555)	818.983
Adiantamento		13.999	-	13.999	12.890	-	12.890
Imobilizado em andamento		46.977	-	46.977	52.688	-	52.688
		1.350.043	(463.332)	886.711	1.336.116	(451.555)	884.561

A movimentação do custo do imobilizado está demonstrada a seguir:

Aché Laboratórios Farmacêuticos S.A. e Controladas

Notas explicativas às informações financeiras condensadas individuais e consolidadas--Continuação
31 de março de 2018

(Em milhares de reais - R\$, exceto quando mencionado de outra forma)

9. Imobilizado--Continuação

	Controladora				31/03/2018
	31/12/2017	Aquisição	Baixa	Transferência (a)	
Terrenos	82.774	-	-	-	82.774
Edifícios	490.738	-	-	-	490.738
Instalações	60.043	811	(21)	10.264	71.097
Máquinas e equipamentos	269.381	1.378	(588)	459	270.630
Móveis e utensílios	14.139	97	(677)	-	13.559
Veículos	2.074	-	(58)	-	2.016
Equipamentos de informática	28.968	1.035	-	-	30.003
Moldes e matrizes/outros	22.155	12	-	7	22.174
Subtotal	970.272	3.333	(1.344)	10.730	982.991
Adiantamento ativo imobilizado	10.310	53	-	(599)	9.764
Imobilizado em andamento	31.905	1.566	-	(12.465)	21.006
Total	1.012.487	4.952	(1.344)	(2.334)	1.013.761

	Consolidado				31/03/2018
	31/12/2017	Aquisição	Baixa	Transferência (a)	
Terrenos	122.666	-	-	-	122.666
Edifícios	545.668	2	-	2.922	548.592
Instalações	83.627	819	(21)	11.337	95.762
Máquinas e equipamentos	427.929	1.935	(587)	1.674	430.951
Móveis e utensílios	17.321	107	(678)	-	16.750
Veículos	2.795	-	(58)	-	2.737
Equipamentos de informática	38.515	1.040	-	-	39.555
Moldes e matrizes/outros	32.017	30	-	7	32.054
Subtotal	1.270.538	3.933	(1.344)	15.940	1.289.067
Adiantamento ativo imobilizado	12.890	5.493	-	(4.384)	13.999
Imobilizado em andamento	52.688	8.178	-	(13.889)	46.977
Total	1.336.116	17.604	(1.344)	(2.333)	1.350.043

(a) Determinados itens que estavam anteriormente classificados como imobilizado em andamento foram reclassificados para a rubrica de "Intangíveis", conforme natureza, vide Nota Explicativa nº 10.

Aché Laboratórios Farmacêuticos S.A. e Controladas

Notas explicativas às informações financeiras condensadas individuais e consolidadas--Continuação
31 de março de 2018

(Em milhares de reais - R\$, exceto quando mencionado de outra forma)

9. Imobilizado--Continuação

A movimentação da depreciação do imobilizado está demonstrada a seguir:

	Controladora			31/03/2018
	31/12/2017	Adição	Baixa	
Edifícios	(139.014)	(2.128)	-	(141.142)
Instalações	(38.677)	(1.040)	21	(39.696)
Máquinas e equipamentos	(127.531)	(4.164)	582	(131.113)
Móveis e utensílios	(9.267)	(187)	678	(8.776)
Veículos	(2.032)	(8)	59	(1.981)
Equipamentos de informática	(18.612)	(1.042)	-	(19.654)
Moldes e matrizes/outros	(12.687)	(358)	-	(13.045)
	<u>(347.820)</u>	<u>(8.927)</u>	<u>1.340</u>	<u>(355.407)</u>

	Consolidado			31/03/2018
	31/12/2017	Adição	Baixa	
Edifícios	(153.489)	(2.536)	-	(156.025)
Instalações	(47.851)	(1.516)	21	(49.346)
Máquinas e equipamentos	(194.004)	(6.797)	582	(200.219)
Móveis e utensílios	(10.638)	(263)	678	(10.223)
Veículos	(2.674)	(33)	59	(2.648)
Equipamentos de informática	(25.703)	(1.384)	1	(27.086)
Moldes e matrizes/outros	(17.196)	(589)	-	(17.785)
	<u>(451.555)</u>	<u>(13.118)</u>	<u>1.341</u>	<u>(463.332)</u>

No trimestre findo em 31 de março de 2018 não houve alteração na vida útil dos ativos imobilizados.

Bens dados em garantia e/ou penhora

A Companhia e suas controladas possuem bens do ativo imobilizado dados em penhora e aval de operações de empréstimos e financiamentos, bem como arrolados em defesa em processos judiciais, conforme demonstrado na Nota Explicativa nº 11.

Aché Laboratórios Farmacêuticos S.A. e Controladas

Notas explicativas às informações financeiras condensadas individuais e consolidadas--Continuação
31 de março de 2018

(Em milhares de reais - R\$, exceto quando mencionado de outra forma)

10. Intangível

	Controladora		Consolidado	
	31/03/2018	31/12/2017	31/03/2018	31/12/2017
Marcas	28.223	28.223	30.131	30.131
CBPF - Nortis (a)	1.342	1.554	1.342	1.554
Softwares	43.446	42.240	44.543	43.494
Ágio - Asta Médica Ltda. (b)	-	-	11.446	11.446
Ágio - Biosintética (c)	-	-	203.942	203.942
Ágio - Melcon (d)	-	-	17.533	17.533
Ágio - Nortis (e)	-	-	9.420	9.420
Total	73.011	72.017	318.357	317.520

- (a) Ativo intangível proveniente da aquisição da controlada Nortis em fevereiro de 2016, referente ao Certificado de Boas Práticas de fabricação.
- (b) Ágio proveniente da aquisição da controlada Asta Médica Ltda., incorporada pela Companhia em 2003, tendo sido amortizado até 31 de dezembro de 2008 com base na expectativa de rentabilidade futura.
- (c) Inclui o ágio da controlada Biosintética, proveniente da incorporação reversa da então controladora Delta Participações Ltda., ocorrida em 31 de março de 2006, passando ambas a ser 100% investidas da Companhia. O ágio correspondente está fundamentado na expectativa de rentabilidade futura.
- (d) Ágio proveniente da aquisição da controlada Melcon em agosto de 2010.
- (e) Ágio proveniente da aquisição da controlada Nortis em março de 2016.

A movimentação do intangível está demonstrada a seguir:

	Controladora		Consolidado	
	31/03/2018	31/12/2017	31/03/2018	31/12/2017
Saldo no início do exercício	72.017	46.846	317.520	283.211
Adições	1.777	27.321	1.784	27.374
Baixas	-	(8.372)	7	(8.417)
Amortização - softwares	(3.117)	(8.933)	(3.287)	(9.560)
Transferência do imobilizado (b)	2.334	15.155	2.333	15.475
Saldo Inicial Nortis (a)	-	-	-	9.437
Saldo no fim do exercício	73.011	72.017	318.357	317.520

- (a) Em 31 de dezembro de 2017, a empresa Nortis está contemplada nas demonstrações consolidadas da Companhia, sendo, portanto, esses valores referentes ao saldo 31 de dezembro de 2016, quando ainda não era consolidada.
- (b) Vide Nota Explicativa nº 9.

No trimestre findo em 31 de março de 2018 não houve alteração na vida útil dos ativos intangíveis.

Aché Laboratórios Farmacêuticos S.A. e Controladas

Notas explicativas às informações financeiras condensadas individuais e consolidadas--Continuação
31 de março de 2018

(Em milhares de reais - R\$, exceto quando mencionado de outra forma)

11. Empréstimos e financiamentos

	Encargos anuais	Vencimento	Controladora		Consolidado	
			31/03/2018	31/12/2017	31/03/2018	31/12/2017
Moeda nacional:						
	22,8% a					
Capital de giro - Melcon	23,87%	2019	-	-	1.042	1.800
FCO e FOMENTAR - Melcon	2,9% a 12%	2026	-	-	12.436	12.543
FINAME - Aché	5,1%	2020	43	98	43	98
FINAME - Biosintética	2,5% a 6%	2020	-	-	110	143
FINAME - Melcon	3,5% a 6,5%	2021	-	-	120	131
FINEP (a)	4%	2019	22.433	24.784	22.433	24.784
Profarma - BNDES - Aché (b)	6,4% a 7,5%	2026	54.320	34.584	54.320	34.584
Profarma - BNDES - Biosintética (b)	7,1%	2026	-	-	41.238	-
Profarma - BNDES - Aché (b)	4,2% a 9,6%	2025	51.782	56.147	51.782	56.147
Profarma - BNDES - Biosintética (b)	7,5% a 8,4%	2025	-	-	27.675	15.510
Profarma - BNDES - Aché (c)	4,20%	2023	25.452	27.111	25.452	27.111
Profarma - BNDES - Biosintética (c)	4,20%	2023	-	-	1.630	1.787
Total			154.030	142.724	238.281	174.638
Circulante			35.298	35.603	42.693	43.146
Não circulante			118.732	107.121	195.588	131.492
Total			154.030	142.724	238.281	174.638

- (a) O financiamento da Financiadora de Estudos e Projetos - FINEP é destinado à pesquisa e ao desenvolvimento de produtos e é garantido por instrumento de fiança bancária.
- (b) Financiamento Profarma - BNDES é destinado à construção e ampliação da unidade industrial de Guarulhos - SP, a pesquisa e desenvolvimento de produtos, a aquisição da empresa Nortis Farmacêutica, especializada na fabricação de antibióticos e à construção da unidade industrial de Suape - PE. Nestes financiamentos estão previstas hipóteses usuais de vencimento antecipado quando há o descumprimento de determinados índices financeiros. As principais cláusulas de covenants dos contratos são: Endividamento Geral igual ou inferior a 0,75 e Dívida Total Líquida/EBITDA igual ou menor a 3,0. Em 31 de março de 2018, a Companhia está adimplente com esses compromissos contratuais. Este financiamento tem como garantia a concessão, em hipoteca, dos imóveis, das máquinas e dos equipamentos de sua propriedade, situados em Guarulhos - SP.
- (c) As operações de financiamento contratadas junto ao BNDES têm como objetivo a Pesquisa e Desenvolvimento de Produtos Inovadores conforme linha subsidiada pelo BNDES dentro do programa Profarma Inovação, tendo como garantia a hipoteca do imóvel de Guarulhos principais cláusulas de covenants dos contratos são: Endividamento Geral igual ou inferior a 0,75 e Dívida Total Líquida/EBITDA igual ou menor a 3,0. Em 31 de março de 2018, a Companhia está adimplente com esses compromissos contratuais.

Aché Laboratórios Farmacêuticos S.A. e Controladas

Notas explicativas às informações financeiras condensadas individuais e consolidadas--Continuação
31 de março de 2018

(Em milhares de reais - R\$, exceto quando mencionado de outra forma)

12. Partes relacionadas

As transações com partes relacionadas e seus respectivos saldos estão demonstrados a seguir:

	Controladora		Consolidado																																													
	31/03/2018	31/03/2017	31/03/2018	31/03/2017																																												
Receitas:																																																
Vendas e industrialização à Biosintética (a)	34.377	27.668	-	-																																												
Vendas à Melcon (b)	745	958	-	-																																												
Vendas/(Devolução) à Labofarma (b)	-	(1)	-	-																																												
Compras:																																																
Compras de mercadorias da Biosintética (a)	2.725	2.365	-	-																																												
Compras de mercadorias da Melcon	2.008	4.971	-	-																																												
Compras de mercadorias da Labofarma	-	36	-	-																																												
Compras de mercadorias da Nortis	2.336	-	-	-																																												
Ativo circulante:																																																
<table border="1"> <thead> <tr> <th rowspan="2"></th> <th colspan="2">Controladora</th> <th colspan="2">Consolidado</th> </tr> <tr> <th>31/03/2018</th> <th>31/12/2017</th> <th>31/03/2018</th> <th>31/12/2017</th> </tr> </thead> <tbody> <tr> <td>Contas a receber - Biosintética (c)</td> <td>14.652</td> <td>7.332</td> <td>-</td> <td>-</td> </tr> <tr> <td>Contas a receber - Labofarma (c)</td> <td>9.789</td> <td>9.789</td> <td>-</td> <td>-</td> </tr> <tr> <td>Contas a receber - Melcon (c)</td> <td>1.752</td> <td>2.408</td> <td>-</td> <td>-</td> </tr> <tr> <td>Contas a receber - Nortis (c)</td> <td>3</td> <td>4</td> <td>-</td> <td>-</td> </tr> <tr> <td>Dividendos a receber - Biosintética</td> <td>251.068</td> <td>58.313</td> <td>-</td> <td>-</td> </tr> <tr> <td>Dividendos a receber - Melcon</td> <td>300</td> <td>-</td> <td>-</td> <td>-</td> </tr> <tr> <td></td> <td>277.564</td> <td>77.846</td> <td>-</td> <td>-</td> </tr> </tbody> </table>						Controladora		Consolidado		31/03/2018	31/12/2017	31/03/2018	31/12/2017	Contas a receber - Biosintética (c)	14.652	7.332	-	-	Contas a receber - Labofarma (c)	9.789	9.789	-	-	Contas a receber - Melcon (c)	1.752	2.408	-	-	Contas a receber - Nortis (c)	3	4	-	-	Dividendos a receber - Biosintética	251.068	58.313	-	-	Dividendos a receber - Melcon	300	-	-	-		277.564	77.846	-	-
	Controladora		Consolidado																																													
	31/03/2018	31/12/2017	31/03/2018	31/12/2017																																												
Contas a receber - Biosintética (c)	14.652	7.332	-	-																																												
Contas a receber - Labofarma (c)	9.789	9.789	-	-																																												
Contas a receber - Melcon (c)	1.752	2.408	-	-																																												
Contas a receber - Nortis (c)	3	4	-	-																																												
Dividendos a receber - Biosintética	251.068	58.313	-	-																																												
Dividendos a receber - Melcon	300	-	-	-																																												
	277.564	77.846	-	-																																												
Passivo circulante:																																																
Fornecedores - Biosintética (c)	968	1.618	-	-																																												
Fornecedores - Labofarma (c)	3	-	-	-																																												
Fornecedores - Nortis (c)	1.051	852	-	-																																												
Fornecedores - Melcon (c)	-	2.125	-	-																																												
Dividendos a pagar	422.720	-	423.020	-																																												
Associação Brasileira de Assistência ao Deficiente Visual - Laramara	708	184	891	-																																												
Total passivo circulante	425.450	4.779	423.911	-																																												

(a) Industrialização de produtos e prestação de serviços corporativos repassados às empresas controladas pelo custo efetivamente incorrido nesses serviços.

(b) Vendas de mercadorias.

(c) Saldo de contas a receber e a pagar das referidas transações mercantis e reembolso de gastos comuns entre as sociedades.

Aché Laboratórios Farmacêuticos S.A. e Controladas

Notas explicativas às informações financeiras condensadas individuais e consolidadas--Continuação
31 de março de 2018

(Em milhares de reais - R\$, exceto quando mencionado de outra forma)

12. Partes relacionadas--Continuação

Remuneração dos administradores

A remuneração, incluindo eventuais benefícios, dos diretores e membros da Administração da Companhia e de suas controladas é como segue:

	Controladora		Consolidado	
	31/03/2018	31/03/2017	31/03/2018	31/03/2017
Remuneração global dos administradores e encargos	1.891	1.861	9.585	12.359

13. Obrigações trabalhistas e previdenciárias

	Controladora		Consolidado	
	31/03/2018	31/12/2017	31/03/2018	31/12/2017
Ordenados e salários a pagar	-	11	259	270
Provisão para férias, 13º salário e encargos sociais	39.582	17.787	45.769	21.797
INSS a recolher	10.275	16.252	11.998	20.096
FGTS a recolher	2.265	4.624	2.648	5.712
Participação nos resultados	9.424	21.256	24.891	41.311
IRRF sobre folha de pagamento	4.130	9.691	4.769	11.857
Outros	658	624	1.141	1.225
	66.334	70.245	91.475	102.268

14. Provisão para riscos tributários, cíveis e trabalhistas

A Companhia e suas controladas são partes em processos administrativos e judiciais de natureza tributária, cível e trabalhista, distribuídos em diversas instâncias. A Administração, amparada pela opinião dos seus assessores legais, constituiu provisão para os riscos cujas perdas foram avaliadas como provável.

A composição das provisões por natureza é demonstrada a seguir:

	Controladora					31/03/2018
	31/12/2017	Adições	Reversões	Pagamentos	Atualização	
Tributários	111.770	-	(1.919)	(18.260)	907	92.498
Trabalhistas	126.631	24.523	(10.022)	(4.192)	3.106	140.046
Cíveis	9.073	257	(56)	(3)	202	9.473
Outros contenciosos (b)	21.197	483	(473)	-	134	21.341
	268.671	25.263	(12.470)	(22.455)	4.349	263.358

Aché Laboratórios Farmacêuticos S.A. e Controladas

Notas explicativas às informações financeiras condensadas individuais e consolidadas--Continuação
31 de março de 2018

(Em milhares de reais - R\$, exceto quando mencionado de outra forma)

14. Provisão para riscos tributários, cíveis e trabalhistas--Continuação

	Consolidado							
	31/12/2017	Adições		Reversões	Pagamentos	Atualização	31/03/2018	
Tributários	120.131	4.214		(6.517)	(18.260)	(c)	1.038	100.606
Trabalhistas	143.914	27.124	(a)	(12.756)	(4.256)		3.430	157.456
Cíveis	11.044	451		(58)	(1)		229	11.665
Outros contenciosos	30.391	483		(475)	-		135	30.534
	305.480	32.272		(19.806)	(22.517)		4.832	300.261

- (a) Tratam-se de novas reclamações trabalhistas pulverizadas. O procedimento é contingenciar processo a processo com base no histórico de condenação do Aché, os cálculos são elaborados por assessores legais externos, contratados para esta finalidade.
- (b) Outros contenciosos referem-se a outras provisões de riscos não relacionadas a processos administrativos e/ou judiciais.
- (c) A Companhia optou pela adesão ao PERT (Programa Especial de Regularização Tributária) na modalidade à vista, com as respectivas regras estabelecidas pela Lei nº 13.496/2017. O valor do pagamento refere-se aos seis processos tributários objetos da adesão, os quais foram selecionados pela Administração, amparada pela opinião de seus assessores jurídicos externos.

15. Instrumentos financeiros

a) Gerenciamento de capital

A Administração da Companhia gerencia seus recursos, a fim de assegurar a continuidade dos negócios e maximizar os recursos para pesquisa e desenvolvimento de novos produtos, além de prover retorno aos acionistas.

Periodicamente, a Administração revisa a estrutura de capital e sua habilidade de liquidar os seus passivos, bem como monitora tempestivamente o prazo médio de fornecedores em relação ao prazo médio de giro dos estoques, tomando as ações necessárias quando a relação entre esses saldos apresenta ativo maior que o passivo.

Condizente com outras empresas do setor, a Companhia monitora o capital com base no índice de alavancagem financeira, que corresponde à dívida líquida dividida pelo capital total.

Aché Laboratórios Farmacêuticos S.A. e Controladas

Notas explicativas às informações financeiras condensadas individuais e consolidadas--Continuação
31 de março de 2018

(Em milhares de reais - R\$, exceto quando mencionado de outra forma)

15. Instrumentos financeiros--Continuação

a) Gerenciamento de capital--Continuação

A posição financeira líquida em 31 de março de 2018 e 31 de dezembro de 2017 pode ser assim sumariada:

	Consolidado	
	31/03/2018	31/12/2017
Empréstimos e financiamentos (Nota 11)	238.281	174.638
Caixa e equivalentes de caixa (Nota 3)	(203.685)	(168.964)
Aplicação financeira - ativo não circulante	(30)	(30)
Derivativos	-	406
Posição financeira líquida (positiva)/negativa	34.566	6.050

b) Categorias dos instrumentos financeiros

	Controladora		Consolidado	
	Valor contábil e valor de mercado		Valor contábil e valor de mercado	
	31/03/2018	31/12/2017	31/03/2018	31/12/2017
Ativos financeiros:				
Caixa e equivalentes de caixa (Nota 3)	134.636	107.506	203.685	168.964
Contas a receber (Nota 4)	478.119	459.461	681.622	660.668
Derivativos	-	406	-	406
Aplicações financeira - não circulante	-	-	30	30
Depósitos judiciais	102.097	103.956	107.048	109.093
Passivos financeiros:				
Empréstimos e financiamentos (Nota 11)	154.030	142.724	238.281	174.638
Fornecedores	133.032	142.952	185.751	190.623
Contas a pagar	26.009	29.561	37.122	42.666

Os saldos de caixa e equivalentes de caixa (caixa, bancos e aplicações financeiras), contas a receber de clientes e fornecedores correspondem ao valor de mercado em razão de o vencimento ocorrer em datas próximas às dos balanços.

O saldo dos empréstimos e financiamentos é atualizado monetariamente com base em índices de inflação e juros variáveis em virtude das condições de mercado e, portanto, o saldo devedor registrado nas datas dos balanços está próximo ao do valor de mercado.

Contudo, tendo em vista que não há mercado ativo para esses instrumentos, as diferenças poderiam ocorrer se tais valores fossem liquidados antecipadamente.

Aché Laboratórios Farmacêuticos S.A. e Controladas

Notas explicativas às informações financeiras condensadas individuais e consolidadas--Continuação
31 de março de 2018

(Em milhares de reais - R\$, exceto quando mencionado de outra forma)

15. Instrumentos financeiros--Continuação

c) Gerenciamento de riscos

A Companhia está exposta a riscos de mercado, que inclui riscos de variação cambial, volatilidade da taxa de juros, risco de crédito e risco de liquidez.

c.1) *Risco com taxa de juros*

A Companhia possui contratos em reais com taxas de juros flutuantes à Taxa de Longo Prazo (TJLP) mais 1,52 a 2,26% a.a. e taxa pré-fixada de 4,5% a.a. Tendo ainda uma pequena parcela da dívida contraída que é corrigida pelo IPCA e atrelada a TR + 1,52% a 2,26% a.a.

Sensibilidade à taxa de juros

Para a análise de sensibilidade de taxa de juros dos empréstimos e aplicações financeiras, a Companhia considerou para o cenário provável com aumento de 25% e 50% nos cenários possível e remoto, respectivamente. O cálculo feito com base no saldo de principal remanescente do empréstimo que possuem a taxa TJLP e das aplicações financeiras em 31 de março de 2018. Os impactos no resultado poderiam ocorrer conforme tabela abaixo:

Aché Laboratórios Farmacêuticos S.A. e Controladas

Notas explicativas às informações financeiras condensadas individuais e consolidadas--Continuação

31 de março de 2018

(Em milhares de reais - R\$, exceto quando mencionado de outra forma)

15. Instrumentos financeiros--Continuação

c) Gerenciamento de riscos--Continuação

c.1) *Risco com taxa de juros*--Continuação

Controladora	Fator de risco	Taxa média a.a.	Valores expostos em 31/03/2018	Cenário provável		Cenário possível (+25%)		Cenário remoto (+50%)	
				Taxa média a.a.	Efeito no resultado	Taxa média a.a.	Efeito no resultado	Taxa média a.a.	Efeito no resultado
Aplicação financeira	CDI	6,89%	133.612	8,00%	10.689	6,00%	8.017	4,0%	5.344
Empréstimo - moeda nacional	TJLP	7,00%	(154.030)	7,00%	(6.090)	8,75%	(7.613)	10,50%	(9.135)
Ganho (perda)			(20.418)		4.599		404		(3.791)
Consolidado	Fator de risco	Taxa média a.a.	Valores expostos em 31/03/2018	Taxa média a.a.	Efeito no resultado	Taxa média a.a.	Efeito no resultado	Taxa média a.a.	Efeito no resultado
Aplicação financeira	CDI	6,89%	200.370	8,00%	16.030	6,00%	12.022	4,0%	8.015
Empréstimo - moeda nacional	TJLP	7,00%	(238.281)	7,00%	(8.027)	8,75%	(10.034)	10,50%	(12.041)
Ganho (perda)			(37.911)		8.003		1.988		(4.026)

Aché Laboratórios Farmacêuticos S.A. e Controladas

Notas explicativas às informações financeiras condensadas individuais e consolidadas--Continuação
31 de março de 2018

(Em milhares de reais - R\$, exceto quando mencionado de outra forma)

15. Instrumentos financeiros--Continuação

c) Gerenciamento de riscos--Continuação

c.2) *Risco com variação cambial*

A Companhia reduz sua exposição à volatilidade das taxas de câmbio firmando contratos a termo (comprado) de dólares sem entrega (NDF). Os contratos possuem vencimentos mensais e atuam como um mecanismo de proteção à variação cambial que impacta o custo dos insumos importados. A modalidade das NDFs utilizadas é "Plain Vanilla", na qual a liquidação é feita através da diferença entre a taxa de câmbio divulgada pelo Banco Central (PTAX) de determinada data específica e a taxa contratada (*forward*). Em 31 de março de 2018 não havia valores registrados.

Há valores a pagar denominados em moeda estrangeira (dólares norte-americanos, euros, francos suíços e libras esterlinas) estando, portanto, expostos a riscos relacionados à variação do câmbio. Os totais de ativos e passivos sujeitos à exposição cambial, nas respectivas moedas, estão demonstrados a seguir:

		Controladora		Consolidado	
		31/03/2018	31/12/2017	31/03/2018	31/12/2017
Em euros:	EUR				
Ativos		1.716	1.738	1.844	1.801
Passivos		(1.489)	(1.278)	(2.156)	(1.842)
Exposição líquida		227	460	(312)	(41)
Em dólares norte-americanos:	US\$				
Ativos		517	574	1.346	1.127
Passivos		(13.583)	(14.825)	(22.030)	(21.817)
Exposição líquida		(13.066)	(14.251)	(20.684)	(20.690)
Em libra esterlina:	GBP				
Ativos		-	-	-	-
Passivos		(2)	-	(2)	-
Exposição líquida		(2)	-	(2)	-
Em franco suíço:	CHF				
Ativos		-	-	-	-
Passivos		(450)	(875)	(450)	(875)
Exposição líquida		(450)	(875)	(450)	(875)
Total clientes em R\$		1.072	687	3.753	2.381
Total variação cambial clientes em R\$		(90)	(105)	(65)	(40)
Total ativo (Nota 4)		982	582	3.688	2.341
Total de fornecedor em R\$		(51.875)	(56.056)	(82.511)	(81.328)
Total de variação cambial fornecedor em R\$		(389)	(631)	(548)	(611)
Total passivo		(52.264)	(56.687)	(83.059)	(81.939)
Total adiantamento fornecedor		7.185	7.829	7.742	8.161

Aché Laboratórios Farmacêuticos S.A. e Controladas

Notas explicativas às informações financeiras condensadas individuais e consolidadas--Continuação
31 de março de 2018

(Em milhares de reais - R\$, exceto quando mencionado de outra forma)

15. Instrumentos financeiros--Continuação

c) Gerenciamento de riscos--Continuação

c.2) *Risco com variação cambial*--Continuação

Entre os principais saldos expostos à variação cambial há:

- Clientes - esses ativos geraram saldo credor de variação cambial nos montantes de R\$39 na controladora e de R\$37 no consolidado em 31 de março de 2018 (saldo devedor de R\$7 na controladora e credor R\$55 no consolidado em 31 de março de 2017);
- Fornecedores e adiantamentos - esses passivos geraram saldo devedor de variação cambial nos montantes de R\$200 na controladora e de R\$336 no consolidado em 31 de março de 2018 (saldo credor de R\$36 na controladora e de R\$56 no consolidado em 31 de março de 2017);

Sensibilidade à taxa de câmbio

Para o cálculo das operações com moedas estrangeiras, foram considerados nos cenários possíveis e remotos à redução ou aumento nas taxas de câmbio de 25% e 50% respectivamente, as taxas estimadas pela Administração da Companhia estão refletidas no cenário provável.

A tabela abaixo demonstra os ajustes positivos ou (negativos) das operações com moeda estrangeira:

Aché Laboratórios Farmacêuticos S.A. e Controladas

Notas explicativas às informações financeiras condensadas individuais e consolidadas--Continuação

31 de março de 2018

(Em milhares de reais - R\$, exceto quando mencionado de outra forma)

15. Instrumentos financeiros--Continuação

c) Gerenciamento de riscos--Continuação

c.2) *Risco com variação cambial*--Continuação

	Controladora			Cenário provável		Cenário possível (+25%)		Cenário remoto (+50%)	
	Fator de risco	Taxa média a.a.	Valores expostos em 31/03/2018	Taxa média a.a.	Efeito no resultado	Taxa média a.a.	Efeito no resultado	Taxa média a.a.	Efeito no resultado
Posição ativa - USD	US\$	3,31	982	3,40	27	4,25	280	5,10	532
Posição passiva - USD	US\$	3,31	(52.264)	3,40	(1.454)	4,25	(14.883)	5,10	(28.312)
Exposição líquida (perda)			(51.282)		(1.427)		(14.603)		(27.780)
	Consolidado			Cenário provável		Cenário possível (+25%)		Cenário remoto (+50%)	
	Fator de risco	Taxa média a.a.	Valores expostos em 31/03/2018	Taxa média a.a.	Efeito no resultado	Taxa média a.a.	Efeito no resultado	Taxa média a.a.	Efeito no resultado
Posição ativa - USD	US\$	3,31	3.688	3,40	103	4,25	1.050	5,10	1.998
Posição passiva - USD	US\$	3,31	(83.059)	3,40	(2.310)	4,25	(23.652)	5,10	(44.995)
Exposição líquida (perda)			(79.371)		(2.207)		(22.602)		(42.997)

Aché Laboratórios Farmacêuticos S.A. e Controladas

Notas explicativas às informações financeiras condensadas individuais e consolidadas--Continuação
31 de março de 2018

(Em milhares de reais - R\$, exceto quando mencionado de outra forma)

15. Instrumentos financeiros--Continuação

c) Gerenciamento de riscos--Continuação

c.3) *Risco de crédito*

Os instrumentos financeiros que potencialmente sujeitam a Companhia e suas coligadas a concentração de risco de crédito consistem, principalmente, em saldos em bancos, aplicações financeiras e contas a receber de clientes. Os saldos e aplicações em bancos seguem política rígida de qualificação da entidade segundo seu PL e rating, seguindo a diretriz de aplicar em papéis de baixo risco com perfil de liquidez que atenda à necessidade operacional da Companhia. Já o saldo a receber de clientes é predominantemente denominado em reais e está distribuído em diversos clientes. A Companhia possui metodologia própria de avaliação de risco de crédito, a qual submete todos os clientes da base, recorrendo a recebimentos à vista e garantias (fianças). A política de prazo da Companhia (prazo médio inferior a 55 dias) também contribui com a gestão de risco crédito de clientes, de modo a permitir menores exposições de médio/longo prazos.

c.4) *Risco de liquidez*

A gestão prudente do risco de liquidez implica manter caixa, títulos e valores mobiliários suficientes, disponibilidades de captação por meio de linhas de crédito bancárias e capacidade de liquidar posições de mercado.

A Administração monitora o nível de liquidez da Companhia e de suas controladas, considerando o fluxo de caixa esperado e caixa e equivalentes de caixa. Além disso, a política de gestão de liquidez da Companhia e de suas controladas envolve a projeção de fluxos de caixa e a consideração do nível de ativos líquidos necessários para alcançar essas projeções, o monitoramento dos índices de liquidez do balanço patrimonial e a manutenção de planos de financiamento de dívida. A tabela a seguir demonstra em detalhes o vencimento dos passivos financeiros contratados no consolidado:

Consolidado	Até 1 ano	Até 2 anos	De 3 a 4 anos	Acima de 4 anos	Total
Fornecedores	185.751	-	-	-	185.751
Empréstimos e financiamentos	42.693	37.861	63.687	94.040	238.281

Aché Laboratórios Farmacêuticos S.A. e Controladas

Notas explicativas às informações financeiras condensadas individuais e consolidadas--Continuação
31 de março de 2018

(Em milhares de reais - R\$, exceto quando mencionado de outra forma)

16. Receita operacional líquida

	Controladora		Consolidado	
	31/03/2018	31/03/2017	31/03/2018	31/03/2017
Receita bruta de vendas	934.641	766.266	1.708.868	1.433.294
Devoluções, descontos e outros	(244.128)	(192.887)	(828.957)	(673.377)
Impostos incidentes sobre as vendas	(101.920)	(98.035)	(117.438)	(110.733)
Total	588.593	475.344	762.473	649.184

17. Despesas por natureza

	Controladora		Consolidado	
	31/03/2018	31/03/2017	31/03/2018	31/03/2017
Matérias-primas consumidas	118.046	94.259	136.795	116.608
Materiais, energia, serviços de terceiros e outros	147.883	124.744	183.557	152.052
Gastos com pessoal e impostos	112.077	104.791	135.982	128.615
Depreciação e amortização	10.851	8.758	15.201	13.623
Aluguéis	10.432	8.079	12.296	10.124
Outros impostos	19.914	7.869	23.904	19.698
Outras despesas e receitas comerciais e administrativas	263	183	268	649
	419.466	348.683	508.003	441.369
Custo dos produtos vendidos	158.529	127.922	197.827	170.660
Despesas com vendas	219.288	184.494	257.905	225.853
Despesas gerais e administrativas	41.649	36.267	52.271	44.856
Total	419.466	348.683	508.003	441.369

18. Outras receitas (despesas) operacionais líquidas

	Controladora		Consolidado	
	31/03/2018	31/03/2017	31/03/2018	31/03/2017
Revenda de sucata	86	110	102	134
Recuperação de despesas	-	363	88	376
Recuperação de tributos	1.124	431	1.569	648
Provisão vendas faturadas e não entregues	668	1.132	1.241	1.560
Créditos referente a acordo comercial	2.045	-	2.045	-
Outras receitas	412	562	494	559
Total de outras receitas	4.335	2.598	5.539	3.277
Despesas com projetos estratégicos	(6.607)	(2.075)	(6.932)	(2.417)
Resultado na venda de bens do ativo imobilizado	55	3	55	3
Outras despesas	(624)	(343)	(678)	(361)
Total de outras despesas	(7.176)	(2.415)	(7.555)	(2.775)
	(2.841)	183	(2.016)	502

Aché Laboratórios Farmacêuticos S.A. e Controladas

Notas explicativas às informações financeiras condensadas individuais e consolidadas--Continuação
31 de março de 2018

(Em milhares de reais - R\$, exceto quando mencionado de outra forma)

19. Resultado financeiro

	Controladora		Consolidado	
	31/03/2018	31/03/2017	31/03/2018	31/03/2017
Receita de juros	1.664	3.049	2.289	4.298
Variações monetárias ativas	461	1.051	465	1.054
Receita (despesa) com <i>hedge</i>	678	(2.028)	678	(2.857)
Outras receitas financeiras	46	137	112	186
Total das receitas financeiras	2.849	2.209	3.544	2.681
Despesas de juros	(3519)	(2.513)	(5.052)	(3.472)
Variações monetárias passivas	(4.307)	(2.525)	(4.763)	(2.832)
Despesa com <i>hedge</i>	(529)	(346)	(529)	(589)
Tarifas diversas	(487)	(705)	(1.308)	(1.042)
Outras despesas financeiras	(1.464)	(577)	(2.571)	(897)
Total das despesas financeiras	(10.306)	(6.666)	(14.223)	(8.832)
Varição cambial passiva	(2.595)	(1.192)	(3.994)	(2.533)
Varição cambial ativa	2.435	1.149	3.679	2.475
Total da variação cambial líquida	(160)	(43)	(315)	(58)
Resultado financeiro líquido	(7.617)	(4.500)	(10.994)	(6.209)

Aché Laboratórios Farmacêuticos S.A. e Controladas

Notas explicativas às informações financeiras condensadas individuais e consolidadas--Continuação
31 de março de 2018
(Em milhares de reais - R\$, exceto quando mencionado de outra forma)

Conselho de Administração

Adalberto Panzenboeck Dellape Baptista	Presidente
José Luiz Depiere	Vice-Presidente
Alexandre Gottlieb Lindenbojm	Conselheiro
Geraldo José Carbone	Conselheiro
Jonas de Campos Siaulyš	Conselheiro
José Rogério Luiz	Conselheiro
Luiz Antônio Martins Amarante	Conselheiro
Luiz Carlos Vaini	Conselheiro
Ricardo Panzenboeck Dellape Baptista	Conselheiro

Diretoria Estatutária

Vânia de Azevedo Nogueira de Alcântara Machado	Diretora Presidente
Fábio Sérvulo da Cunha Almeida	Vice-Presidente Administrativo e Financeiro
Adriano Alvim de Oliveira	Diretor Executivo de Operações
Gabriela Mallmann	Diretora da Qualidade Assuntos Regulatórios e
PMO	
Marcelo Neri	Diretor Executivo Marketing e Geração de
Demanda	
André Batista Corrêa Barreto	Diretor Jurídico

Contador

Rodrigo Miranda Simões
CRC-1SP250809/O-7